

DIRECCIÓN GENERAL DEL INSTITUTO GEOGRÁFICO Y ESTADÍSTICO

AÑO XX.

BOLETÍN

1912

Núm. 104.

DEL

13. de Abril

OBSERVATORIO CENTRAL METEOROLÓGICO

Observaciones del Extranjero

Observaciones de la mañana a las 7 ^h										Id. en las 24 horas			Id. de la víspera por la tarde			
Estaciones	Barómetro.		Temperatura	Viento		Estado del cielo	Estado del mar	Lluvia o nieve	Temp. extr. ^{as}		Baróm. a 0° y al nivel del mar	Temperatura	Viento		Estado del cielo	
	alt. y al nivel del mar	Variación en 3 horas		Dirección	F ^{ta}				Máx. ^a	Min. ^a			Dirección	F ^{ta}		
Escandinavia	Bodo	757.0	-1.2	-2.0	S.S.W.	6	c.d.	Riz.	Impide.	3	-3	763.0	-1.6	S.S.W.	2	mb.
	Cristiansund															
	Skudesnoes															
Rusia y Austria	Riga	758.6	-0.5	-2.8	N.S.W.	2	mb.					760.1	-2.4	N.N.W.	1	c. mb.
	Moscou	755.0	+1.0	-2.4	N.W.	2	nieve.					752.5	0.4	S.W.	2	mb.
	Nicolaiew	761.4		1.5	S.E.	0	id.					752.8	4.2	S.W.	0	S.
	Feldkirch	774.3	-0.3	-0.5	cal.	0	S.					772.9	2.3	N.	2	mb.
	Cernovitz	762.0	+0.7	-0.5	cal.	0	nieve.					761.0	0.6	cal.	0	S.
	Cracovia	768.0	+0.4	-2.2	N.W.	3	nieve.					763.0	-0.4	N.S.W.	2	nieve.
	Pola	769.9	+1.9	6.8	S.W.	2	S.					764.2	8.0	S.W.	4	mb.
Viena	771.8	+1.5	-0.6	N.N.W.	2	S.					765.9	1.3	N.S.W.	3	mb.	
Islas Británicas	Stornoway															
	Shields															
	Valentia	774.2	+2.2	9.4	cal.	0	mb.	N.W.	24.8	12.2	4.4	773.2	10.6	S.W.	2	mb.
Francia	Oris Nex	774.4	0.0	2.8	S.	3	c. mb.	Riz.				773.6	5.8	N.E.	3	c.d.
	St. Mathieu	774.5	0.0	5.2	S.W.	2	mb.	id.				773.2	12.4	N.E.	4	c. mb.
	Isla de Aix	770.6		4.9	N.E.	4	mb.	N.W.				769.3	15.0	S.W.	4	c.d.
	Biarritz	768.6		6.6	S.W.	2	c.d.	Riz.				766.8	14.2	N.N.W.	3	mb.
	Paris	774.6	+0.4	1.7	N.E.	2	S.					772.6	7.6	N.E.	3	S.
	Clermont	770.9	0.0	2.0	N.	4	c.d.					768.8		N.E.	5	c.d.
	Perpiñán	765.7	+1.1	9.3	N.W.	1	c. mb.					762.7	15.3	N.W.	3	mb.
	Cabo Sicié	762.8		10.8	S.	5	c. mb.	N.W.				760.2	10.6	S.	2	c. mb.
Niza	?	+1.1	11.4	?	1	c. mb.	N.W.				760.9	10.0	N.E.	1	Brunna.	
Italia	Liorna	763.4	+0.4	10.4	E.N.E.	6	mb.					762.4	14.6	E.W.	3	mb. mb.
	Roma	763.1	0.0	10.2	N.	2	mb.					763.1	13.1	S.W.	0	mb.
	Cagliari	761.1		9.0	N.E.	4	mb.					761.7		N.W.		
	Palermo	763.0	+1.0	13.6	E.	1	mb.					763.4	11.5	N.E.	3	S.
Portugal	Porto	766.2	+0.7	14.7	E.	3	c. mb.	Riz.				764.9	14.7	E.E.	3	c. mb.
	Lisboa	762.9	+0.6	14.0	N.	3	c. mb.	Riz.				763.3	14.0	N.N.W.	4	S.
	Lagos	763.3	+0.5	16.8	S.E.	1	S.	Riz.	Imp.	18	11	763.0	13.2	N.	1	cal.
	Horta	772.7	+0.2	15.6	cal.	0	mb.	Riz.				772.9	16.0	S.	3	mb.
	Angra	773.0	+0.7	15.1	S.	3	c. mb.	N.W.				773.1	15.3	S.	5	mb.
	Punta Delgada	763.3	+0.8	14.8	S.E.	1	mb.	Riz.				773.9	15.3	S.W.	2	mb.
Funchal	768.4	+0.2	?	N.	3	mb.	N.W.				768.8	16.4	N.	3	S.	
Marruecos y Argelia	Tánger															
	Casablanca															
	Orán	760.5		11.0	S.	1	mb.									
	Argel	758.3		13.0	N.W.	3	mb.									
	Tiunex	756.9		16.0	S.	6	Brunna.									
Sfaks	756.1		20.0	S.W.	1	mb.										

Precios de suscripción

Un año 18 pesetas. Un semestre 9 pesetas

Administrador Habilitado del material de la Dirección general del Instituto Geográfico y Estadístico. Madrid

Dirección: Adresse: Address:

Señor

Jefe del Observatorio Central Meteorológico
Parque del Retiro

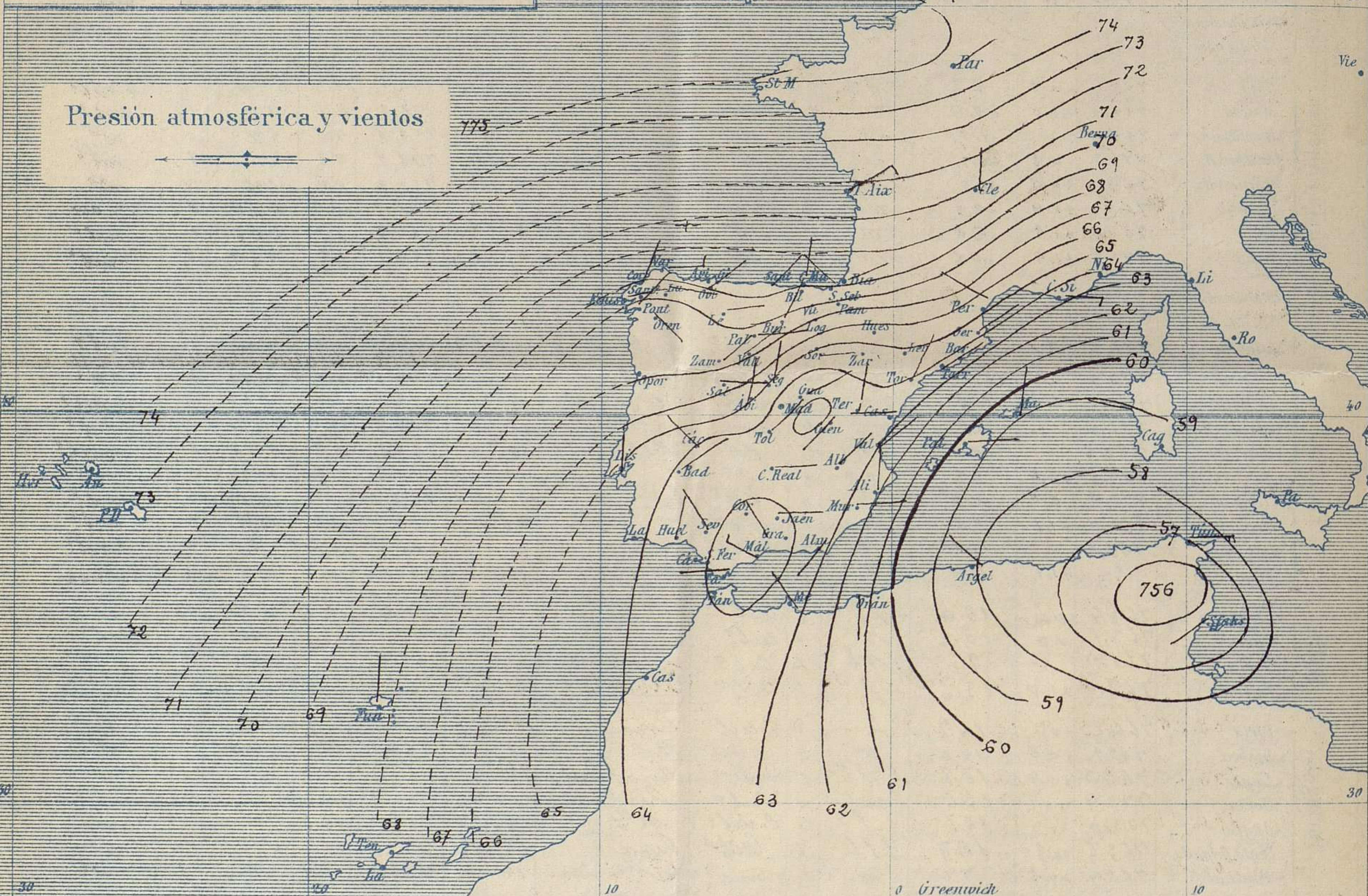
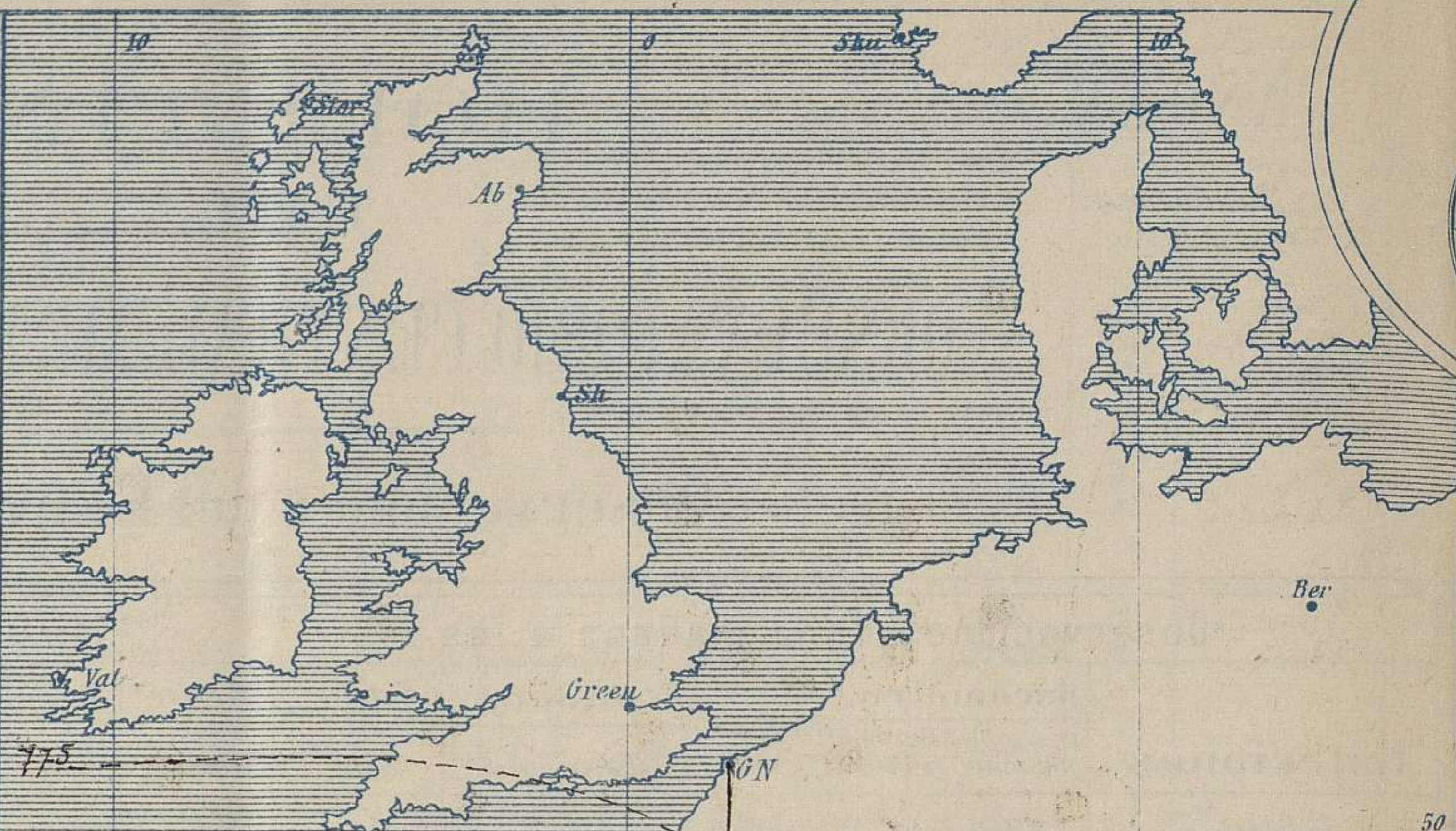
Apartado n.º 285.

Madrid. (ESPAÑA)



Signos convencionales

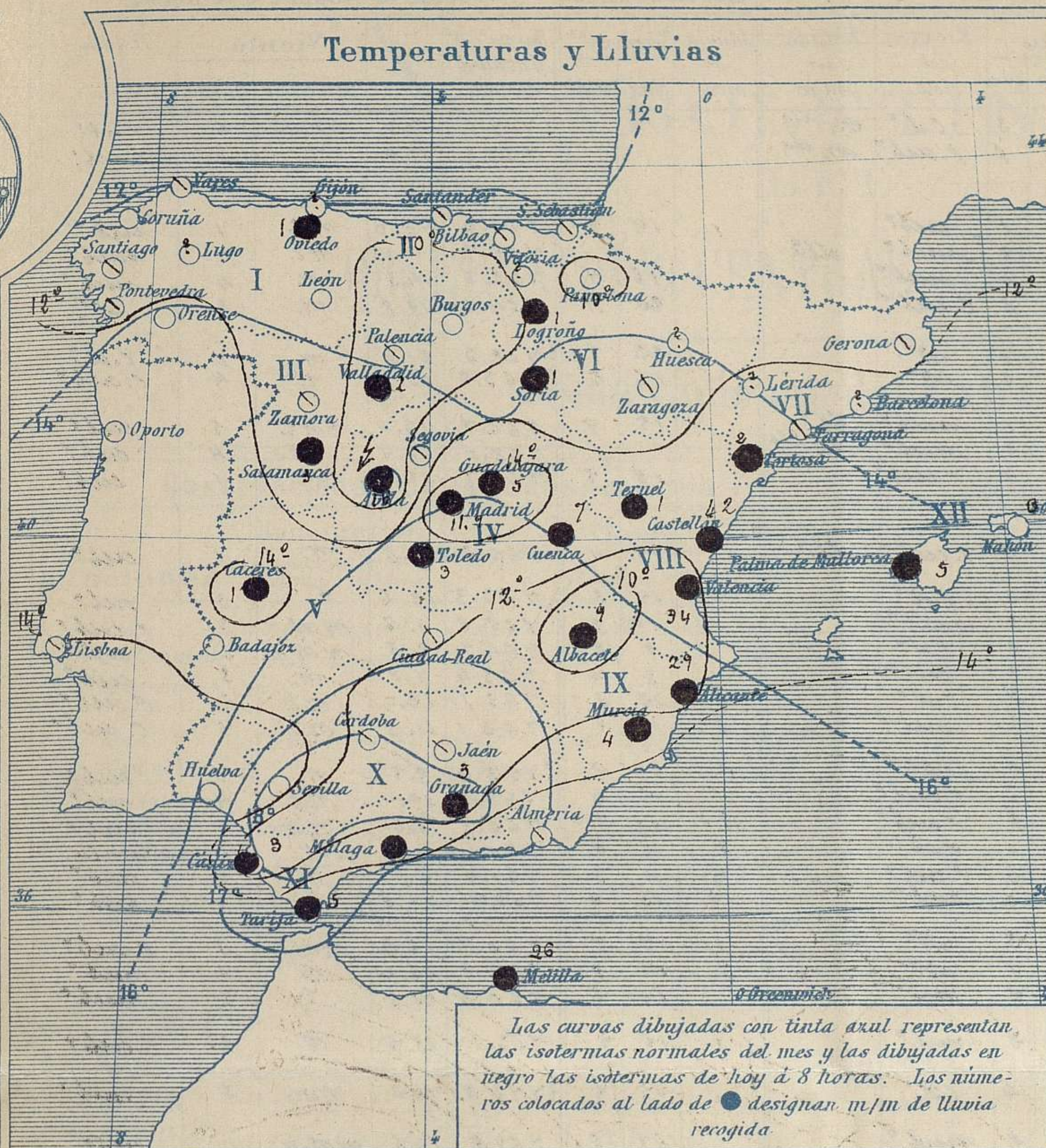
Fuerza del viento	Cielo	Mar
0 Calma	○ Despejado	— Llana
1 Ventolina	○ Con nubes	— Rizada
2 Muy flojo	○ Bruma	— Marejadilla
3 Flojo	○ Niebla	— Marejada
4 Bonancible (Moderado)	⊗ Nieve	— Marejada gruesa
5 Fresquito (Alo fuerte)	⊗ Nieve	— Gruesa
6 Fresco (Fuerte)	● Lluvia	— Muy gruesa
7 Duro	⚡ Tormenta	— Arbolada
8 Muy duro		— Muy arbolada
9 Temporal		



Estado general

La depresión barométrica de nuestra Península caminó hacia Argelia, mejorando seguidamente el tiempo para la mitad N. W. de España; llueve aun en Levante y el cielo conserva muchas nubes en toda la Península Ibérica; las lluvias más abundantes han sido; Castellón 42 mm, Valencia 34, Alicante 29, y Avila 14 mm. El viento generalmente sopla de la región del Este. La temperatura máxima de ayer fue de 23 grados en Orense y la mínima de hoy ha sido de 2 grados en Burgos y Avila.

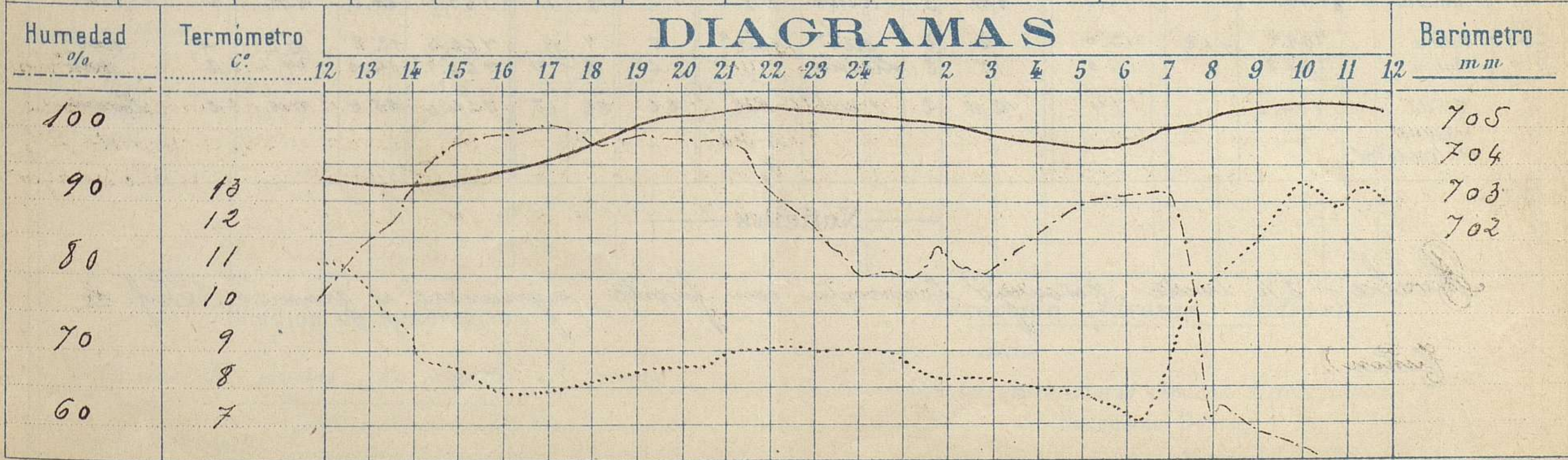
Ministerio de Cultura 2011



Observaciones de Madrid entre 12^h del día 12 y 12^h del día 13

PARQUE DEL RETIRO (Altitud 667 m.)

Hora	Barómetro m m	Termómetro C°	Humedad %	Viento	Fuerza 0 á 9	Lluvia ó Nieve m m	Estado del Cielo	Notas
16	703.69	7.8	98	NW	1	6.4	Cubierto (Lluere)	Temp ^a máxima á la sombra 13°-4
20	705.26	8.5	98	NNW	0	4.4	Fd (Fd)	Fd mínima á la id 7° 0
24	705.25	9.0	80	NE	3	1.0	Cubierto	
4	704.50	8.0	85	NE	2	0.5	Fd	
8	705.24	10.6	61	E	2	"	Casi cubierto	
12	705.19	13.0	40	ENE	3	"	Fd	



Observaciones de España

Table with columns for 'Observaciones de la mañana a 8 horas', 'Id. en las 24 horas', and 'Id. de la vispera a 16 horas'. Rows include stations from 'Región del N.W.' to 'Balea - Costa del Sur XII'. Headers include 'Estaciones', 'Barómetro', 'Viento', 'Estado del cielo', 'Estado del mar', 'Lluvia', 'Temp. extr. as', 'Barom. a 0° y nivel del mar', 'Temperatura', 'Dirección', 'Fuerza', 'Dirección', 'Fuerza', and 'Estado del cielo'.

Noticias

Orilla - 3/4 tarde descargó tormenta con fuerte aguacero y granizo. (Prof. Sr. Junon).