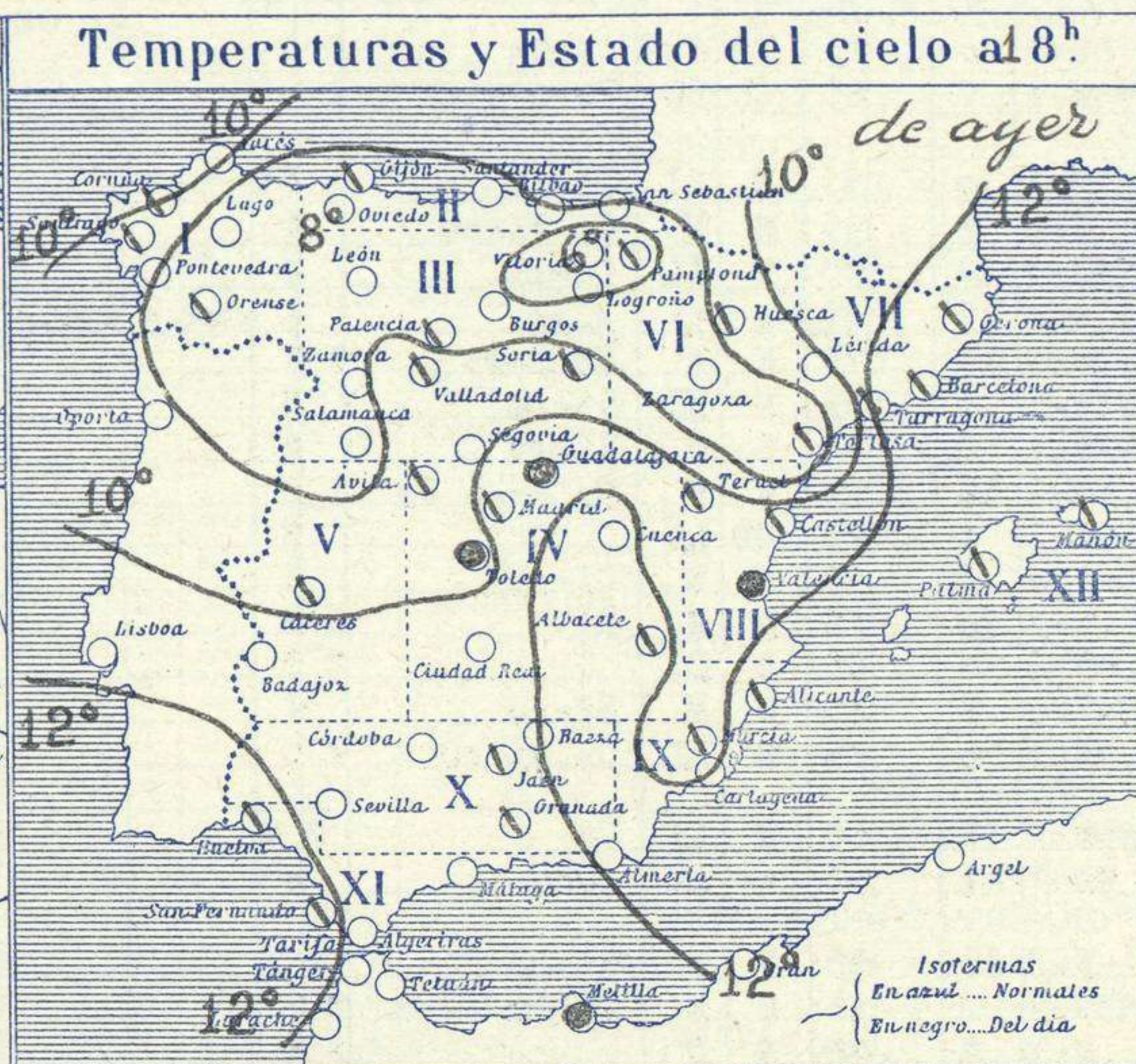
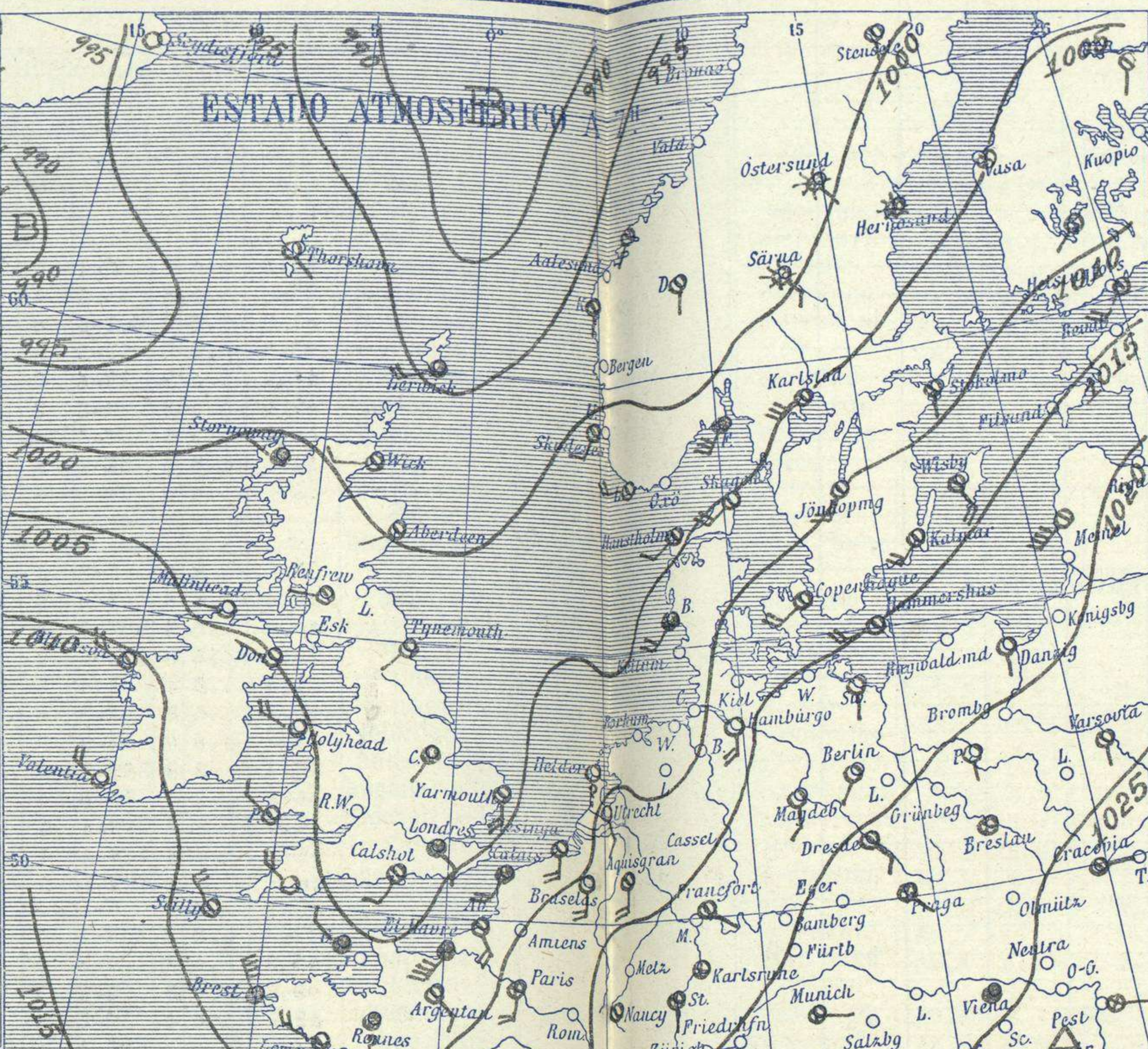
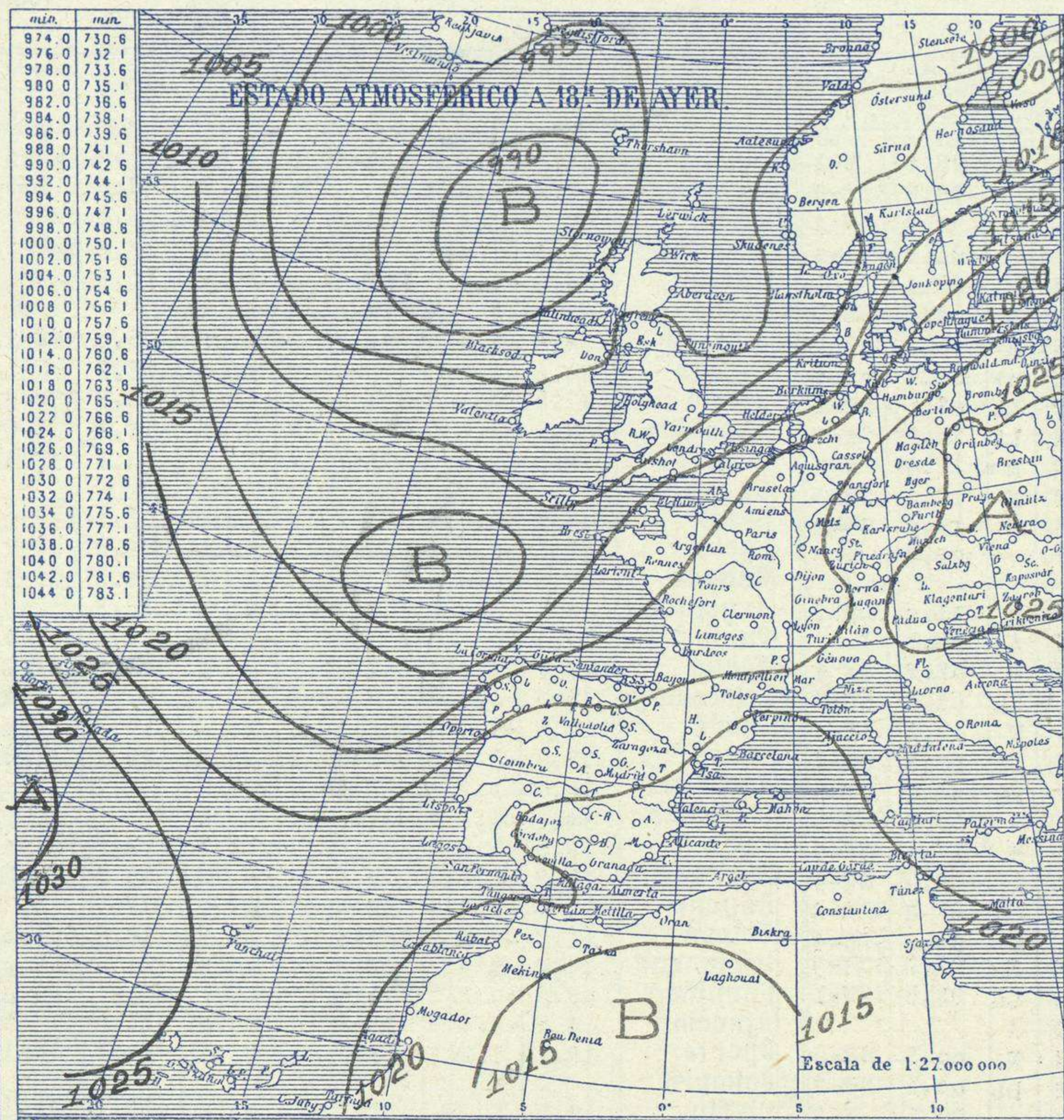


Main table with columns for ESTACIONES, PRESSION MILIBARES, VIENTO, TEMPERATURA, TIEMPO, and OBSERVACIONES. It lists various international stations and their recorded weather data.

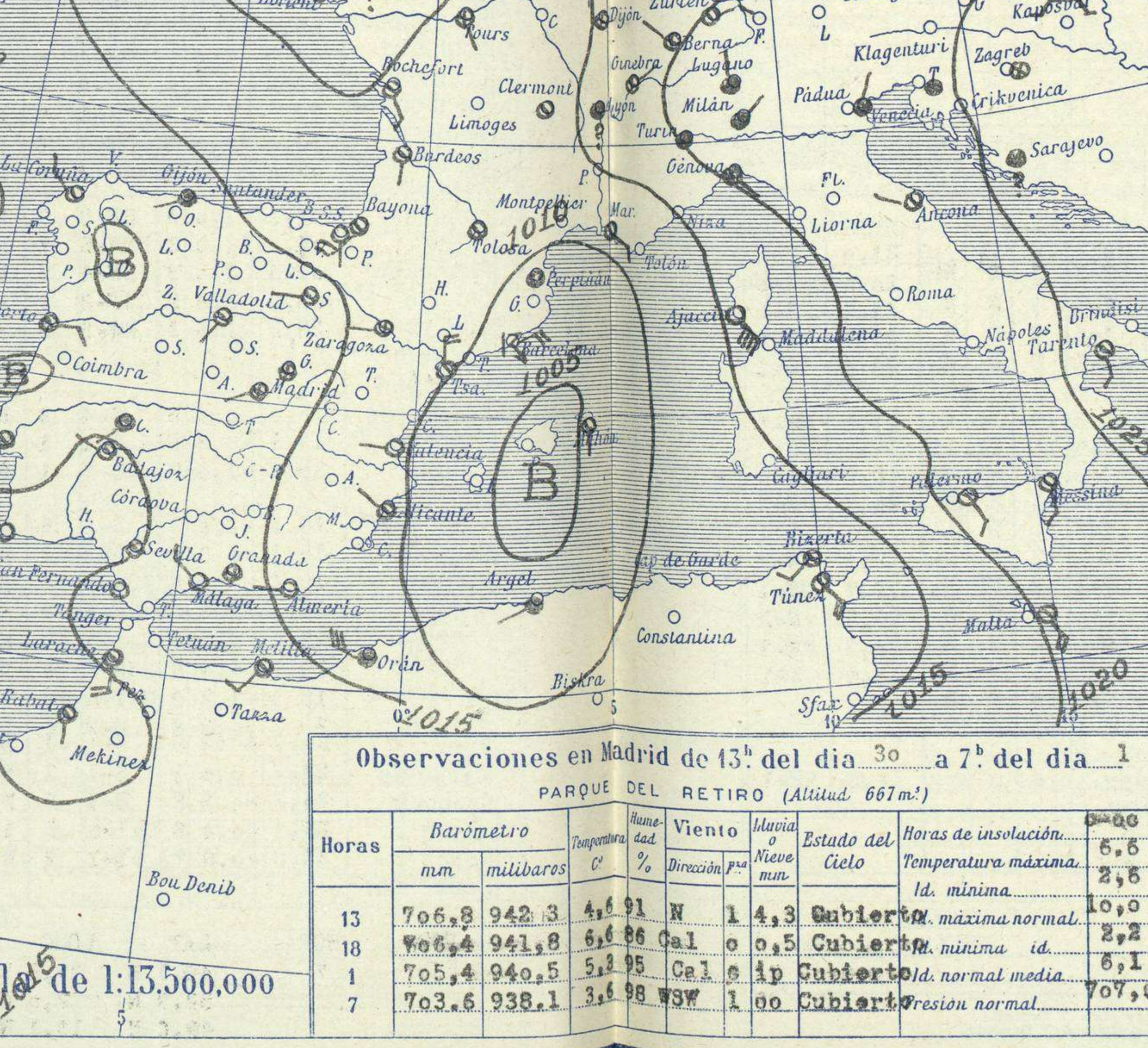
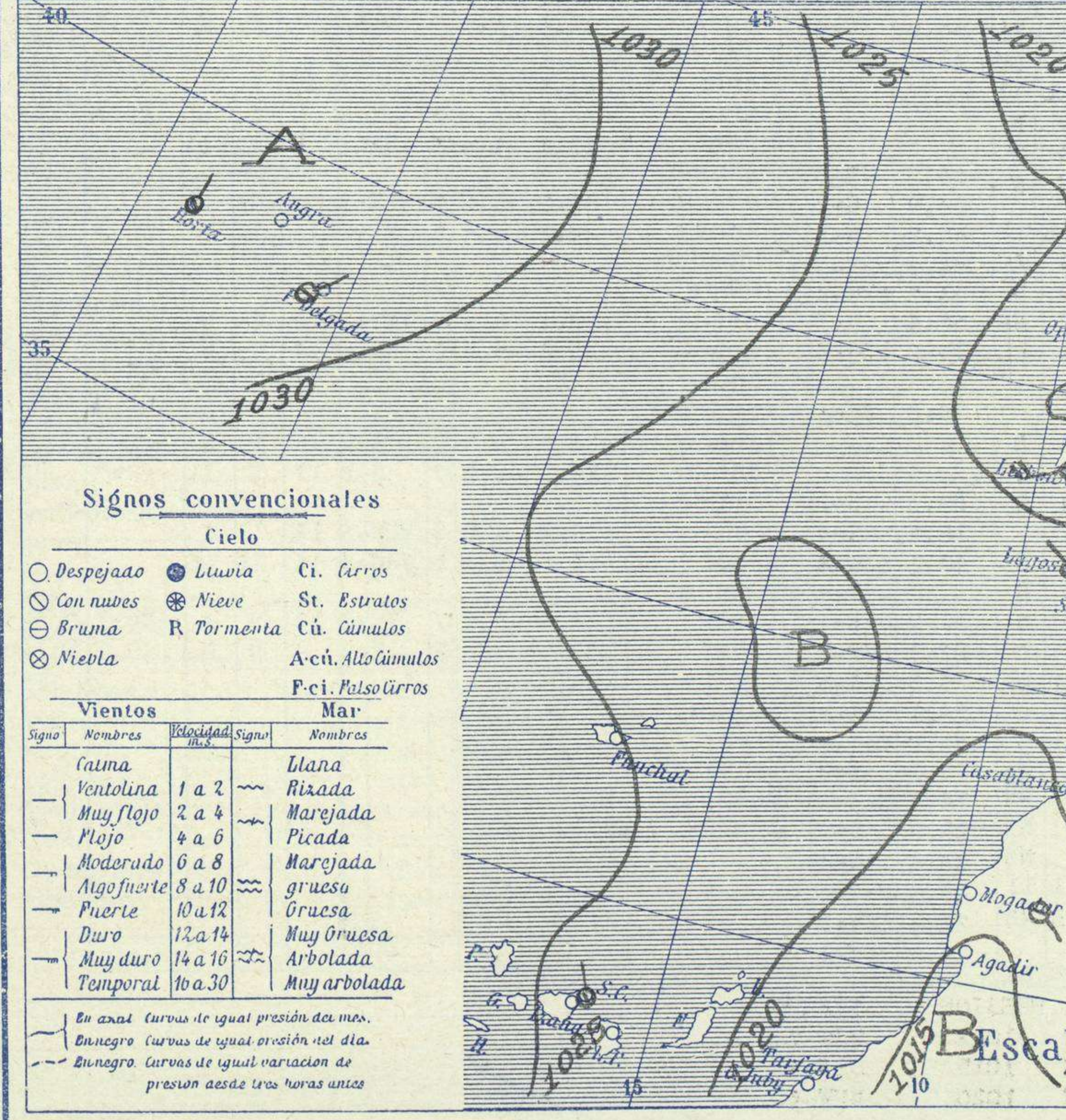
RADIOGRAMAS TRANSMITIDOS DESDE BARCOS

Summary table with columns: DIA, HORA, LAT, LONG, PRESSION, VIENTO. It lists specific weather reports from ships.



Temperaturas extrema y Lluvia

Estaciones	Temperaturas		Lluvia
	Máx.	Mín.	
La Coruña	11	7	33
Santiago	9	4	11
Pontevedra	12	4	2
Lugo	6	4	5
Orense	6	4	5
Oijón	14	6	
Oviedo	12	4	6
Santander	12	4	6
Bilbao	11	8	
San Sebastián	15	6	
León	7		
Zamora	5	-5	1
Palencia	7	-2	1
Burgos			
Soria	6	1	1p
Valladolid	8	-2	03
Salamanca	7		1
Ávila	4	-1	2
Segovia	5	-2	1
Madrid	7	3	5
Toledo	5	7	2
Guadalajara	8	2	3
Cuenca	10	4	
Ciudad-Real	9	2	?
Albacete	9	5	3
Cáceres	11	1	1p
Badajoz	12	2	
Vitoria	7	1	03
Logroño	6	-2	
Pamplona	6	0	
Huesca	9	2	
Zaragoza	1		
Lérida			
Oerona	14	9	12
Barcelona	15	11	3
Tarragona	14	10	
Tortosa	10	7	02
Teruel	10	0	
Castellón	13	10	3
Valencia	12	9	12
Alicante	17	12	05
Murcia	12	9	36?
Sevilla	16	1	
Córdoba	12	2	
Jaén	9	4	1p
Baeza	6	1	
Granada	8	2	04
Huelva	17	4	
San Fernando	14	6	
Tarifa	14	9	
Algeciras			
Málaga	13	8	1
Almería	14	10	
Palma	19	10	14
Ibiza			
Mahón	18	15	02
Las Palmas			
Stº Cruz de T.			01
Laguna			
Izaña			
Tetuán			
Melilla	12	7	6
Tánger			



Observaciones aerológicas

Estado General

Se sitúa al Oeste de Noruega la borrasca que ayer estaba al Sur de Islandia y aparece por el Oeste de dicha Isla un nuevo centro de presiones bajas. Desaparecen y se sitúan sobre el Mediterráneo los centros de perturbación que pasaron ayer por nuestra Península y las altas presiones del Atlántico quedan sobre Azores.

Tiempo probable

EN LAS REGIONES.

I } Vientos de la región del Oeste y lluvias. Marejada.

II }

III }

IV } Cielo con nubes y algunas nevadas en las regiones Altas.

V }

VI }

VII }

VIII } Vientos del 1º cuadrante y algunas lluvias. Marejada.

IX }

X } Vientos flojos de dirección variable y algunos aguaceros.

XI }

XII } Vientos del 1º cuadrante y lluvias.

Observaciones en Madrid de 13<sup>h</sup> del día 30 a 7<sup>h</sup> del día 1

PARQUE DEL RETIRO (Altitud 667m.)

Horas	Barómetro		Temperatura	Humedad	Viento	Lluvia o Nieve	Estado del Cielo	Horas de insolación
	mm	milibares						
13	706,8	942,3	4,6	91	N	1,4	3	00
18	706,4	941,8	6,6	86	Cal	0,5	0	00
1	705,4	940,5	5,2	95	Cal	0	1p	00
7	703,6	938,1	3,6	98	WSW	1,0	0	00

Temperatura máxima: 6,6  
Id. mínima: 2,8  
Temperatura máxima normal: 10,0  
Id. mínima id.: 2,2  
Temperatura normal media: 6,1  
Presión normal: 707,0

Signos convencionales

Cielo

○ Despejado    ☁ Lluvia    ☁ Ci. Cirros  
☁ Con nubes    ☁ Nieve    ☁ St. Estratos  
☁ Bruma    ☁ R. Tormenta    ☁ Ci. Cúmulos  
☁ Niebla    ☁ Act. Alto Cúmulos    ☁ Act. P. Alto Cirros

Vientos

Signo	Nombres	Velocidad	Signo	Nombres
—	Catma	1 a 2	—	Ilana
—	Ventolina	2 a 4	—	Rizada
—	Muy flojo	4 a 6	—	Marejada
—	Flojo	6 a 8	—	Picada
—	Moderado	8 a 10	—	Marejada gruesa
—	Algo fuerte	10 a 12	—	Gruesa
—	Fuerte	12 a 14	—	Muy gruesa
—	Duro	14 a 16	—	Arbolada
—	Muy duro	16 a 30	—	Muy arbolada
—	Temporal		—	

En azul Curvas de igual presión del día.  
En negro Curvas de igual presión del día.  
En negro Curvas de igual variación de presión desde tres horas antes.

# OBSERVACIONES DE ESPAÑA

ESTACIONES	PRESIÓN MILIBARES			VIENTO D. y F.	TEMPE- RATURA C.	TIEMPO * * * * PRESENTE PASADO	NUBES	MAR	DIRECCIÓN Y FUERZA DEL VIENTO Á							
	á O. N. M. G. N.		C.						OBSERVACIONES Á							
	VARIACIÓN															
	OBSERVACIONES Á 7 <sup>h</sup>															
La Coruña	17,3	1,0	3	NW-5	10	75	N N	Cu Nb	4	4						
Gijón	16,1	0,8	3	WSW-1	7	85	LL LL	Nb A-st	1	5						
Santander																
Valladolid	19,1	-0,4	5	SSW-1	0	95	N LL	St-cu		5						
Zaragoza	14,6	-1,2	8	W-0	2	95	N N	St St-cu		4						
Barcelona	07,3	-3,6	8	ENE-4	14	75	T LL	Cu-nb		6						
Tortosa	09,3	-2,6	8	N-5	10	85	N LL	A-st		5	NNW-6	NNW-8	N-9			
Mahón	05,1	-1,2	8	S-2	16	95	N N	Nb A-st		8	7					
Madrid	17,5	-1,2	6	WSW-1	4	95	N NB	St-cu		3						
Badajóz	20,3	-0,4	6	WNW-1	2	95	N N	St-cu		6						
Alicante	10,6	0,0	3	NW-2	12	75	N N	Cu A-cu Ci		1	8					
Granada	18,1	0,0	3	NE-1	4	75	NB LL			3						
Sevilla	22,1	1,0	3	Cal-o	?	95	N N	Ci-cu		5						
Almería	14,7	0,2	4	W-2	10	75	D N	Ci		1	8					
Málaga	18,1	-0,4	8	NW-3	8	85	D D			2	6					
S. Fernando	18,9	0,0	3	Cal-o	7	85	D N	St-cu		7						
Melilla	18,3	1,0	4	NW-3	10	75	D LL	Cu St-cu		1	6					
Tetuán																
S. C. de Tenerife	24,6	0,2	4	NNW-2	16	75	N 11	Cu		2	9					
Izaña	706,8	-0,4	9	NW-?	-1	95	NV LL	A-cu		0						
	OBSERVACIONES Á 18 <sup>h</sup>															
La Coruña	15,7	-0,8	8	S-3	10	95	N N	St-cu		4	6					
Gijón	17,6	-2,0	8	SSW-2	8	65	N N	St-cu A-cu		2	7					
Santander	18,7	-0,8	6	W-1	8	75	D D			2	6					
Valladolid	21,4	-0,4	6	Cal-o	5	65	N N			8						
Zaragoza	22,2	-1,0	7	Cal-o	5	75	N N	A-cu		2						
Barcelona	19,5	0,0	3	NE-3	14	95	N N	Cu		6						
Tortosa	20,6	-1,0	8	N-4	8	85	N N	Ci-st		?						
Mahón	16,9	-1,0	9	NE-4	16	85	N N	St-cu		1	8					
Madrid	20,5	-0,2	8	Cal-o	7	85	N 11	Nb		6						
Badajóz	20,9	0,0	3	Cal-o	10	55	N D	St-cu		7						
Alicante	16,3	-0,6	6	N-2	14	75	N LL	St-cu A-cu		2	7					
Granada	20,7	0,4	3	Cal-o	6	85	N 11	St-cu		4						
Sevilla	21,3	0,0	3	Cal-o	9	85	D N			6						
Almería																
Málaga	18,4	-0,2	8	NW-1	11	75	N N	St-cu		1	4					
S. Fernando	17,8	0,4	3	Cal-o	12	75	N N	Cu		1	7					
Melilla	19,3	0,6	4	Cal-o	10	95	LL N	Nb		2	6					
Tetuán																
S. C. de Tenerife	24,3	0,6	4	N-2	18	75	N N	Cu		2	9					
Izaña	07,0	0,2	1	NW-5	0	95	N N			8						

ESTACIONES	PRESIÓN MILIBARES			VIENTO D. y F.	TEMPE- RATURA C.	TIEMPO * * * * PRESENTE PASADO	ESTACIONES		PRESIÓN MILIBARES á O. N. M. G. N.	VIENTO D. y F.	OBSERVACIONES Á 8 <sup>h</sup>						
	á O. N. M. G. N.		C.				OBSERV. A 18 <sup>h</sup>										
	VARIACIÓN																
	OBSERVACIONES Á 8 <sup>h</sup>						OBSERV. A 18 <sup>h</sup>		OBSERVACIONES Á 8 <sup>h</sup>							OBSERV. A 18 <sup>h</sup>	
Vares	14,5	1,8	3	WNW-4	8	A A	Cáceres <sup>8h</sup>	19,5	0,4	4	SW-1	3	11	LL	21,0	N-2	
Finisterre	19,1	0,4	4	W-4	10	N A	Vitoria	15,5	-0,4	6	SW-2	3	N	LL	20,6	Cal-o	
Santiago	21,5	0,0	3	NW-2	4	LL LL	Logroño	16,3			W-1	4	N N		23,3	E-1	
Pontevedra	18,2			NE-1	4	D LL	Pamplona	16,3	-0,4	6	S-0	2	D N		24,3	NW-0	
Lugo							Huesca	17,8	-2,0	8	NW-1	5	N N		28,0	S-1	
Orense	21,7	1,6	3	Cal-o	4	N N	Lérida										
Oviedo	15,9	0,0	0	W-2	6	N LL	Gerona	07,5	?		NNE-3	12	LL A	21,1	NE-1		
Bilbao	24,2	0,2	1	W-6	8	N N	Tarragona	06,5	?		NW-5	11	LL 11	19,0	ENE-2		
San Sebastián	13,4	-0,2	6	S-1	10	D D	Teruel	13,7	-0,6	7	E-0	4	NB NB	18,9	E-0		
León							Castellón	10,2	-0,8	8	W-2	11	N N	20,7	NE-2		
Zamora	17,8			W-3	1	N LL	Valencia	10,7	-1,8	9	W-2	11	D 11				
Palencia	18,3	-1,0	9	Cal-o	1	N LL	Murcia	12,2			W-1	12	N LL	16,6	SW-2		
Burgos							Córdoba	22,6	0,2	3	SW-1	2	NB N	19,7	NE-1		
Soria	16,5	-0,8	8	W-1	1	N LL	Jaén	19,7			N-1	5	N N	20,5	N-2		
Salamanca	19,1	0,2	3	NW-1	1	N LL	Baeza	19,9	-0,8	8	NW-1	2	N N	20,3	NE-2		
Avila	18,2			W-1	0	N LL	Huelva	21,7			N-1	6	N N	19,8	S-1		
Segovia	17,9	0,0	0	SW-1	1	NV LL	Tarifa	18,7	0,2	3	N-3	10	N D				
Toledo	17,8	-0,4	6	W-4	5	11 N	Algeciras	20,2			NW-1	11	D N				
Guadalajara	16,7	0,0	3	SW-1	3	NB 11	Tánger										
Cuenca	13,8			W-6	5	D N	Palma	04,2	-0,6	7	SSW-0	12	N T	16,3	NE-1		
Ciudad Real	16,6	1,0	2	SW-2	6	LL D	Las Palmas										
Albacete	17,0	0,0	3	W-4	5	N 11	Laguna										

**NOTICIAS**

\* Expresado en medias horas antes observación.  
 \*\* D. Despejado ó semidespejado - N. Nuboso ó cubierto - NB Niebla ó bruma - A. Aguaceros - LL Lloviznas - LL Lluvias - G. Granizo (sin truenos) - An. Aguanieve - NV Nieve - T. Tormenta.  
 \*\*\* D. Despejado ó semidespejado - N. Nuboso - NC. Cubierto constantemente - NB Niebla ó bruma - A. Aguaceros - LL Lloviznas - NV Nieve ó aguanieve - G. Granizo (sin truenos) - T. Tormenta.  
 .... Sobre el nivel del mar.