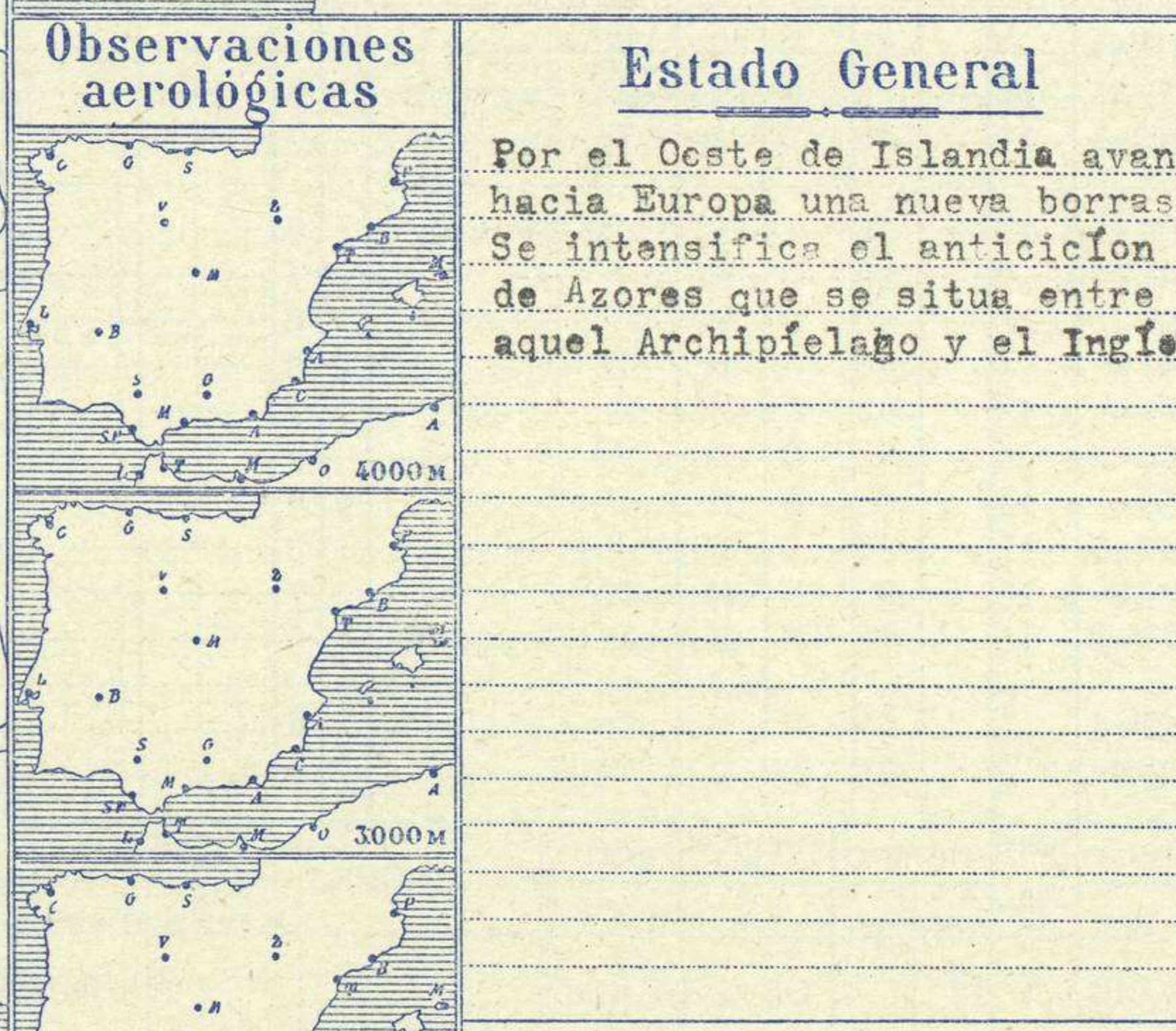
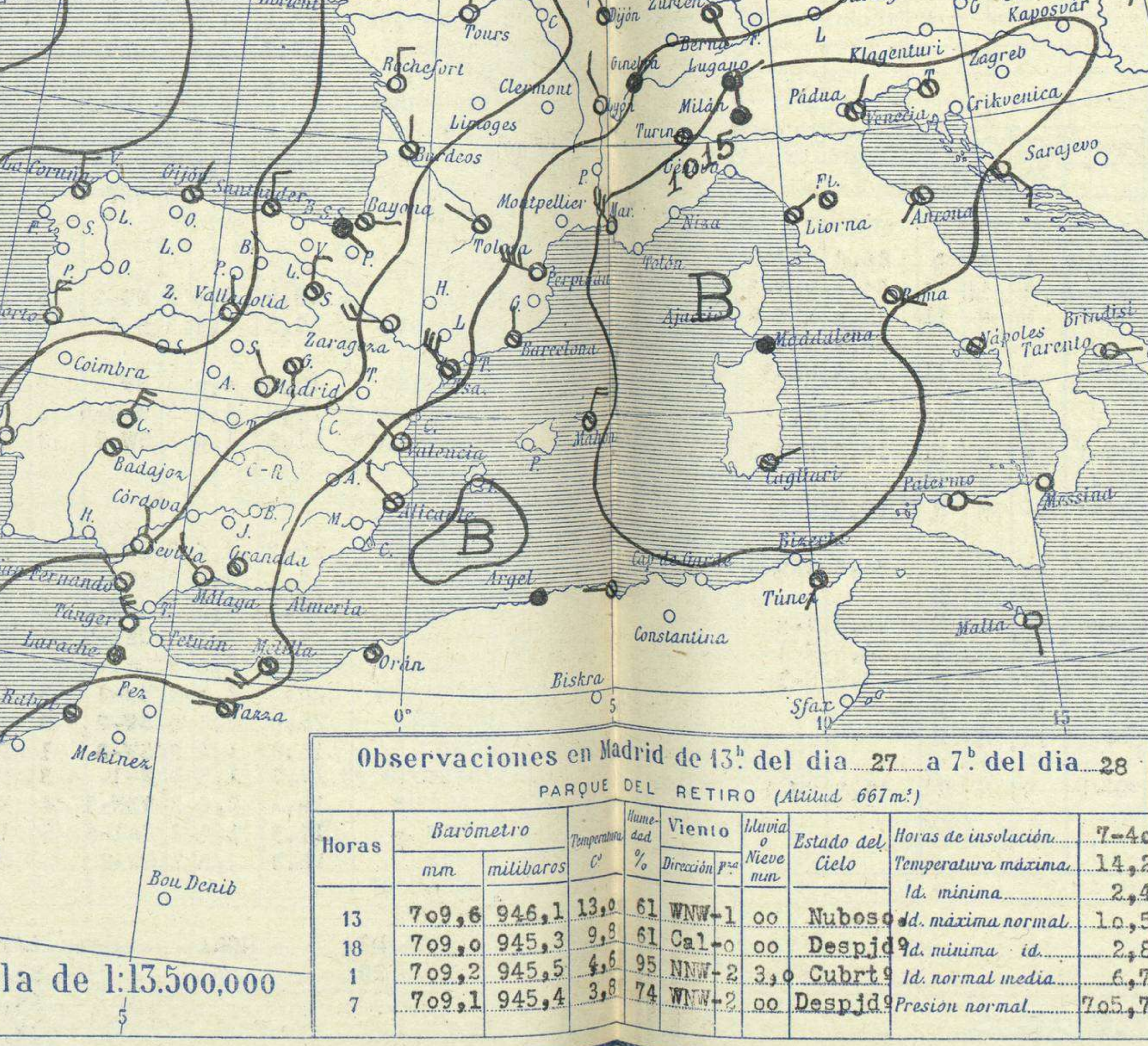
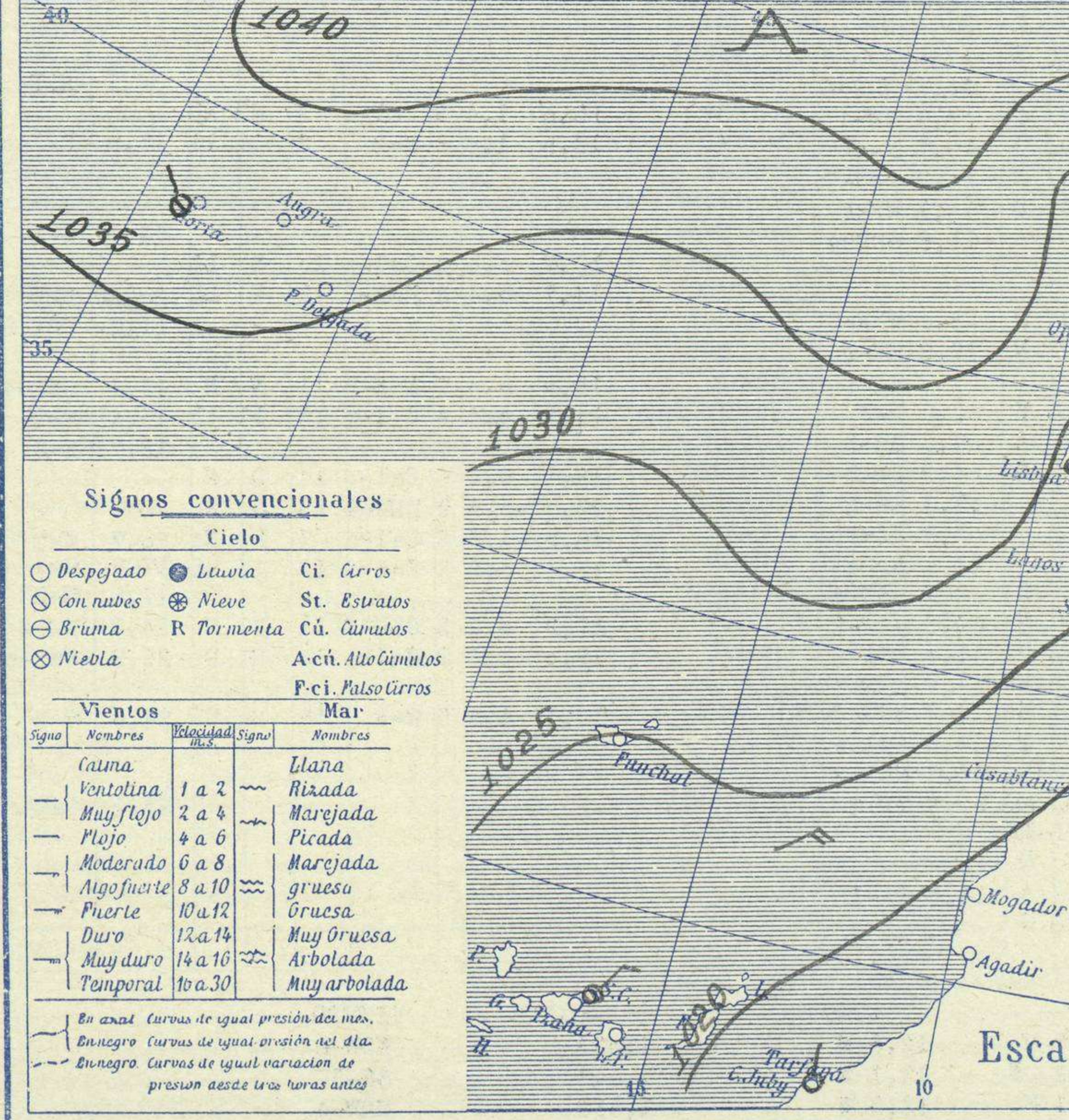


Temperaturas y Estado del cielo a 18^h de ayer

Estaciones	Temperaturas		Lluvia
	Máx.	Mínim.	
La Coruña	14	8	1c
Santiago	13	5	4
Pontevedra	15	5	1
Lugo		4	0,2
Orense			
Oijón	13	7	11
Oviedo	14	5	24
Santander	12	7	25
Bilbao			
San Sebastián	16	4	22
León	10		3
Zamora	13	0	
Palencia			-1
Burgos			
Soria	12	-1	5
Valladolid	12		1
Salamanca	12		
Ávila	9	-2	0,2
Segovia	9	-2	
Madrid	14	2	3
Toledo	10		3
Guadalajara	12	4	
Cuenca	14	-1	1
Ciudad-Real			0
Albacete	11	1	
Cáceres	15	4	
Badajoz	16	6	
Vitoria	10	0	33
Logroño	13	1	0,6
Pamplona	13	0	7
Huesca	13	3	
Zaragoza	14	4	
Lérida			
Oerona	13	3	16
Barcelona	15	10	1
Tarragona	16	5	
Tortosa		8	
Teruel	11	0	3
Castellón	20	10	
Valencia	19	8	
Alicante	19	8	
Murcia	20	8	
Sevilla	17	7	
Jáen		7	
Córdoba		7	
Jaén	12	5	
Baeza	13	1	
Granada	10	2	
Huelva	17	8	
San Fernando	16	8	
Tarifa	16	10	
Algeciras	18	10	
Málaga	19	10	
Almería	18		
Palma	17	7	1
Ibiza			
Mahón	17	12	6
Las Palmas			
St. Cruz de T.	23	18	
Laguna			
Izaña	11	2	
Tetuán			
Melilla	13	11	
Tánger			



Observaciones aerológicas

Estado General

Por el Oeste de Islandia avanza hacia Europa una nueva borrasca. Se intensifica el anticiclón de Azores que se sitúa entre aquel Archipiélago y el Ingles.

Signos convencionales

Cielo

- Despejado
- Con nubes
- Bruma
- Niebla
- Luvia
- Nieve
- R Tormenta
- Cú. Cúmulos
- Acú. Alto cúmulos
- Pci. Pseudo cirros
- Ci. Cirros
- St. Estratos

Vientos

Signo	Nombres	Clasificación	Signo	Nombres
—	Calma		—	Ulana
—	Ventolina	1 a 2	—	Rizada
—	Muy flojo	2 a 4	—	Marejada
—	Flojo	4 a 6	—	Picada
—	Moderado	6 a 8	—	Marejada gruesa
—	Algo fuerte	8 a 10	—	Gruesa
—	Fuerte	10 a 12	—	Muy gruesa
—	Duro	12 a 14	—	Muy gruesa
—	Muy duro	14 a 16	—	Arbolada
—	Temporal	16 a 30	—	Muy arbolada

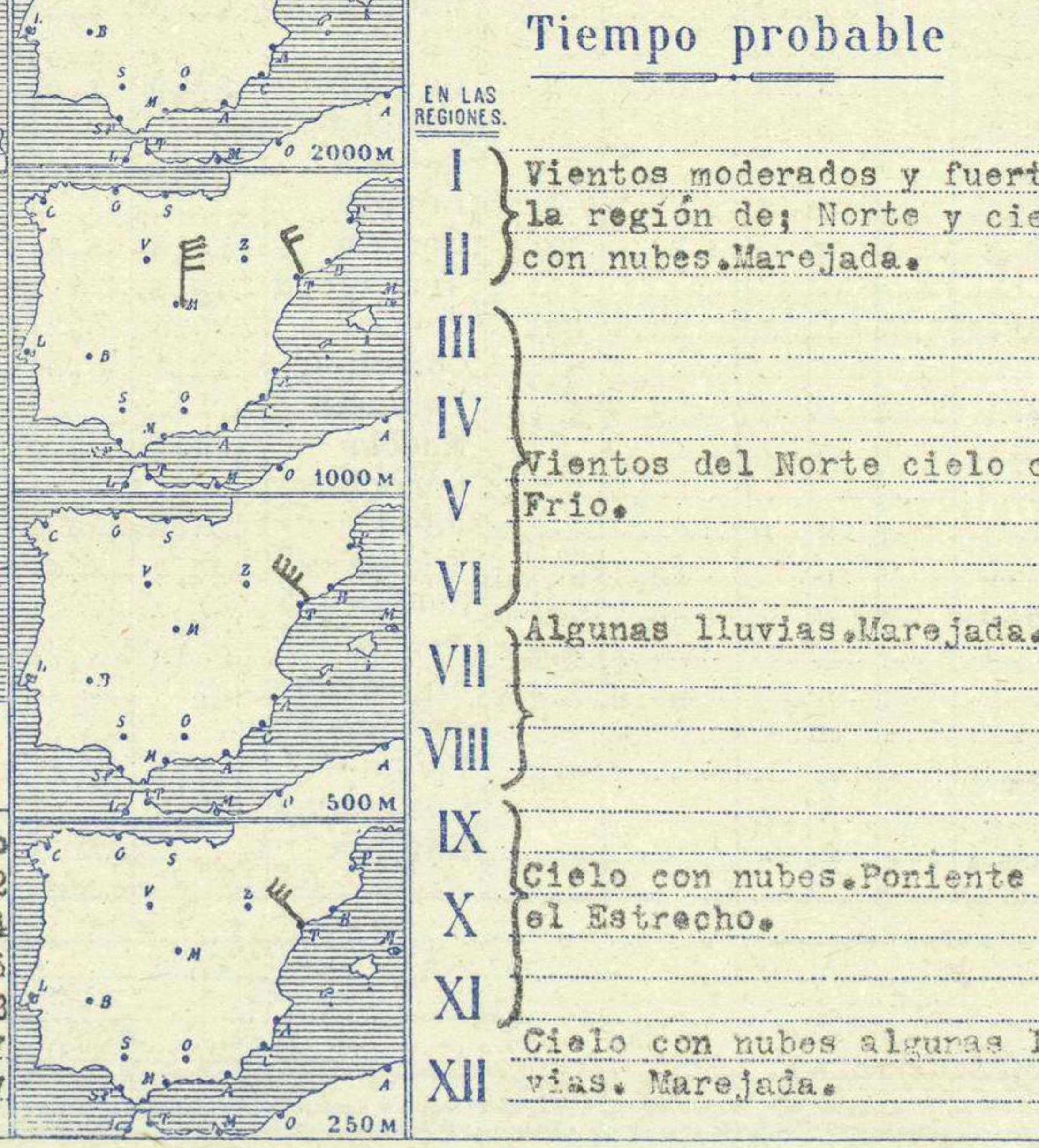
Mar

En azul Curvas de igual presión del mar.
En negro Curvas de igual presión del día.
En negro Curvas de igual variación de presión desde tres horas antes.

Observaciones en Madrid de 13^h del día 27 a 7^h del día 28

PARQUE DEL RETIRO (Altitud 667 m.)

Horas	Barómetro		Temperatura	Humedad %	Viento	Lluvia	Estado del Cielo	Horas de insolación
	mm	milibares						
13	709,6	946,1	13,0	61	WNW-1	0,0	Nuboso	7-40
18	709,0	945,3	9,8	61	Cal	0,0	Despejado	Temperatura máxima. 14,2
1	709,2	945,5	4,6	95	NNW-2	3,0	Cubri	Id. mínima id. 2,8
7	709,1	945,4	3,8	74	WNW-2	0,0	Despejado	Id. normal media. 6,7
								Presión normal. 705,7



Tiempo probable

EN LAS REGIONES.

I	Vientos moderados y fuertes en la región de Norte y cielo con nubes Marejada.
II	Vientos del Norte cielo con nubes Marejada.
III	Frio.
IV	Algunas lluvias Marejada.
V	Cielo con nubes. Poniente en el Estrecho.
VI	Cielo con nubes algunas lluvias. Marejada.

Escala de 1:13.500.000

OBSERVACIONES DE ESPAÑA

ESTACIONES	PRESIÓN MILIBARES		VIENTO	TEMPE RATURA	TIEMPO	NUBES	MAR	DIRECCIÓN Y FUERZA DEL VIENTO Á						
	á O°	VARIACIÓN						250	500	1000	2000	3000	4000	5000
N. M. G. N.	C.	D. y F.	C.	PRESENTE	PASADO									
OBSERVACIONES Á 7^h														
La Coruña	33,8	0,8	3 N-5	10	75	N 11	Cu-N	4	4					
Gijón	32,7	0,8	3 NNE-6	10	65	N A	Cu, St-Cu	6	5					
Santander	29,0	1,6	3 N-3	8	85	N A	Cu-Nb, A-Cu	4	6					
Valladolid	30,2	1,4	3 N-2	1	85	D D	Cu	6						
Zaragoza	22,5	1,4	4 W-4	5	85	N N	St-Cu	7						
Barcelona	18,8	0,4	4 N-2	9	65	N N	Cu, A-St	7						
Tortosa	21,0	2,4	3 NW-6	8	75	N N	Cu, A-Cu	8	NW-6	NW-9	NNW-5			
Mahón	16,2	0,6	4 NNE-5	12	55	N A	St-Cu, A-St	5	7					
Madrid	25,4	0,4	4 NNW-2	4	75	D N		6		N-9				
Badajóz	28,6	0,8	4 Cal-o	6	65	N D	A-Cu	8						
Alicante	18,6	0,8	3 NW-3	10	55	N N	Cu-Nb, A-St	2	8					
Granada	24,3	1,2	6 Cal-o	3	?	N N	St-Cu	5						
Sevilla	25,7	1,0	8 N-1	8	75	D N	St-Cu	7						
Almería														
Málaga	20,9	0,0	3 NW-3	11	65	D D	Cu	2	6					
S. Fernando	22,3	1,2	6 NW-1	11	85	D D	Cu	7	7					
Melilla	20,6	1,2	9 SW-6	15	55	N N	Cu, Nb	2	6					
Tetuán														
S. C. de Tenerife	23,9	0,6	6 NNE-3	19	55	N N	Cu	2	9					
Izaña	708,2	0,8	6 ENE-5	3	25	N N		9						
OBSERVACIONES Á 18^h														
La Coruña	27,9	0,4	4 NW-4	11	95	N A	Cu-Nb	4	6					
Gijón	27,1	0,0	3 W-5	11	65	N A	Cu-Nb, A-St	4	6					
Santander	24,7	0,8	4 NW-5	7	85	A A	St-Cu	4	5					
Valladolid	25,4	0,4	6 NW-4	7	65	D D		8						
Zaragoza	21,8	0,4	6 W-3	10	75	N N	St-Cu, A-Cu	2						
Barcelona	17,0	0,4	8 NW-1	13	65	N A	St-Cu	7						
Tortosa														
Mahón	17,1	0,0	3 Cal-o	12	95	11-11	St-Cu	7	8					
Madrid	23,5	0,0	3 Cal-o	9	65	D D		7						
Badajóz	27,3	0,2	1 N-3	14	55	D D		8						
Alicante	19,9	0,6	3 W-3	14	65	D D	St-Cu	2	8					
Granada	22,6	1,0	8 W-o	9	95	NB NB		3						
Sevilla	27,0	0,0	3 Cal-o	14	95	D N		6						
Almería	21,9	0,8	4 Cal-o	14	85	D D		8						
Málaga	25,7	0,0	4 NW-3	15	65	D D		1	3					
S. Fernando	23,5	0,0	3 WNW-2	15	85	N N	Cu	7						
Melilla	22,7	0,4	5 SW-3	16	75	N N	St-Cu, A-Cu	2	6					
Tetuán														
S. C. de Tenerife	26,3	0,4	9 NE-1	18	55	N N	Cu	2	9					
Izaña	709,5	0,2	8 NNW-3	8	25	N N	Ci	9						

ESTACIONES	PRESIÓN MILIBARES		VIENTO	TEMPE RATURA	TIEMPO	PRESIÓN MILIBARES	VIENTO	ESTACIONES	PRESIÓN MILIBARES		VIENTO	TEMPE RATURA	TIEMPO	PRESIÓN MILIBARES	VIENTO	
	á O°	VARIACIÓN							á O°	VARIACIÓN						á O°
N. M. G. N.	C.	D. y F.	C.	PRESENTE	PASADO	N. M. G. N.	D. y F.	N. M. G. N.	C.	D. y F.	C.	PRESENTE	PASADO	N. M. G. N.	D. y F.	
OBSERVACIONES Á 8^h								OBSERVACIONES Á 8^h								
Vares	31,7	1,6	1 N-7	8	A A			Cáceres	28,9	0,0	3 NNE-5	5	D D	26,6	NNW-5	
Finisterre	34,2	0,4	3 NE-5	8	N N			Vitoria	28,9	1,0	4 NNW-1	1	LL LL	24,9	NNW-3	
Santiago	34,9	1,2	1 N-2	5	N N	29,9	NW-1	Logroño	26,9	1,8	4 NW-2	3	N LL	25,0	NNW-2	
Pontevedra	34,6	0,7	3 N-1	8	D D	15,5	Cal-o	Pamplona						28,3	NNW-o	
Lugo								Huesca	26,3	0,8	3 NW-1	3	N LL	23,8	NW-3	
Orense	35,4	1,2	3 Cal-o	4	D D	29,5	W-2	Lérida								
Oviedo	31,9	1,0	3 E-4	6	N A	26,6	SW-2	Gerona	18,6	0,4	3 N-1	3	N LL	17,2	SE-2	
Bilbao								Tarragona	18,3	?	?	NW-1	6	N LL	16,6	NNW-3
San Sebastián	27,7	1,2	4 SE-1	5	LL LL	23,1	NW-2	Teruel	23,4	0,2	0 N-3	2	N LL	21,1	N-2	
León								Castellón	19,1	0,0	6 NW-3	11	N N	19,9	N-2	
Zamora	29,0	?	?	2	D D	25,7	W-4	Valencia								
Palencia	03,0	1,6	4 Cal-o	1	N D			Murcia	19,3	?	?	SW-2	10	N N	20,3	WNW-2
Burgos								Córdoba	22,5	0,4	6 E-1	9	D D			
Soria	28,2	0,0	3 N-3	0	N N	21,0	W-1	Jaén	24,6	?	?	NW-2	5	N N	25,9	S-2
Salamanca	31,8	0,0	3 N-1	8	D D	26,1	N-1	Baeza	22,5	0,4	8 N-3	2	D N	24,3	N-1	
Avila	29,3	?	?	2	N A	25,7	WNW-4	Huelva	25,8	?	?	N-3	10	N N	22,2	N-1
Segovia	29,1	0,0	0 N-2	0	D D	24,3	W-2	Tarifa	22,2	0,2	6 NW-4	10	D D			
Toledo	27,3	0,0	3 W-o	4	D D	24,9	W-o	Algeciras	23,5	0,0	3 NW-1	13	D D			
Guadalajara	24,5	0,0	3 NNE-1	3	D N	21,8	SE-o	Tánger								
Cuenca	21,0	?	?	2	D N	21,4	N-5	Palma	27,3	1,6	4 NE-1	9	N 11	17,3	NW-1	
Ciudad Real	23,5	0,4	1 N-2	2	D D			Las Palmas								
Albacete	23,7	1,4	4 NW-3	2	D N	24,7	W-2	Laguna								

NOTICIAS

• Expresado en medias horas antes observación.
 • D Despejado ó semidespejado - N Nuboso ó cubierto - NB Niebla ó brumas - A Aguaceros - II Lloviznas - LL Lluvias - G Granizo (sin truenos) - An Aguanieve - nv Nieve - T Tormenta.
 ••• D Despejado ó semidespejado - N Nuboso - NC Cubierto constantemente - NB Niebla ó bruma - A Aguaceros - II Llovizna - nv Nieve ó aguanieve - G Granizo (sin truenos) - T Tormenta.
 •••• Sobre el nivel del mar.