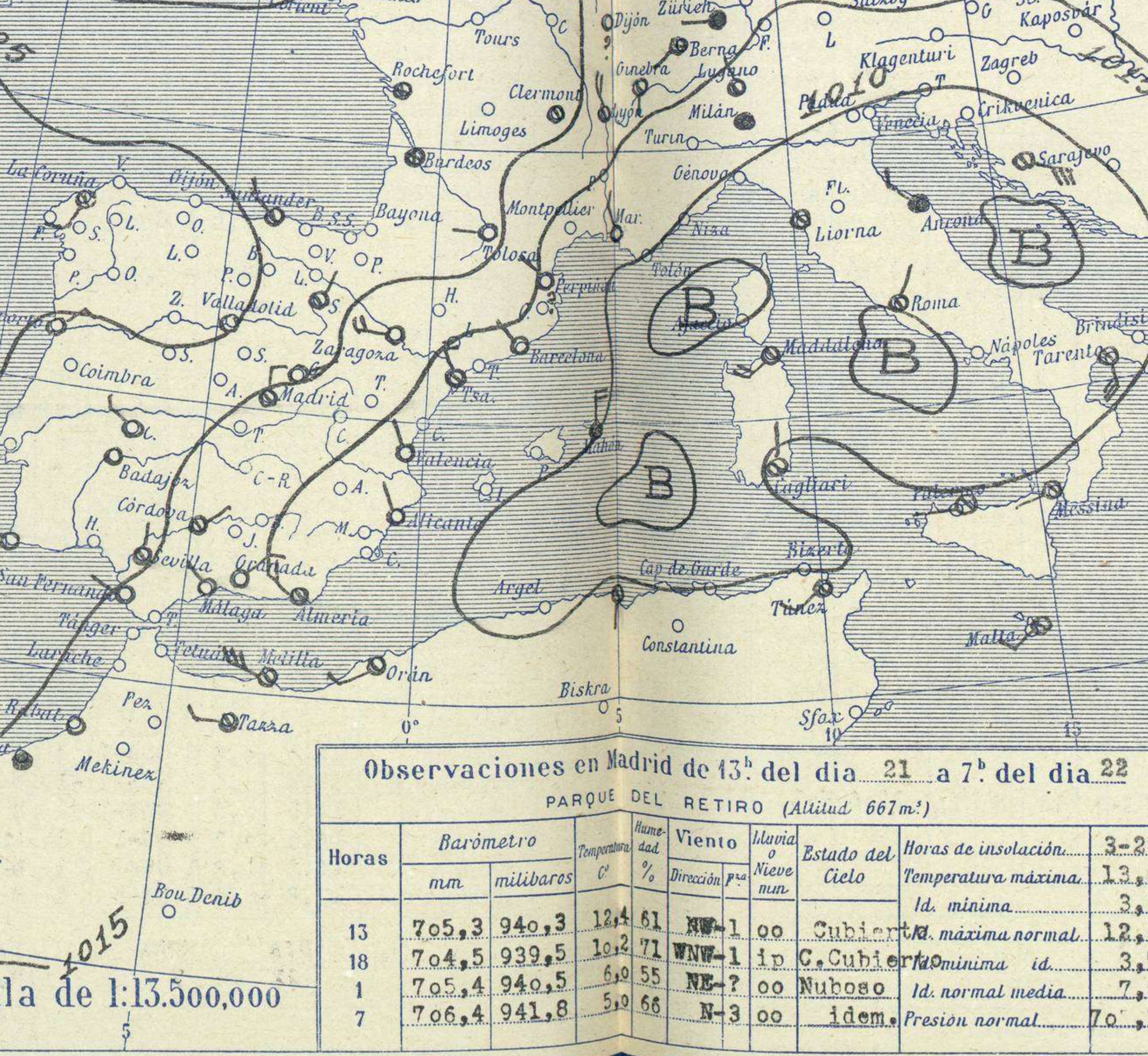
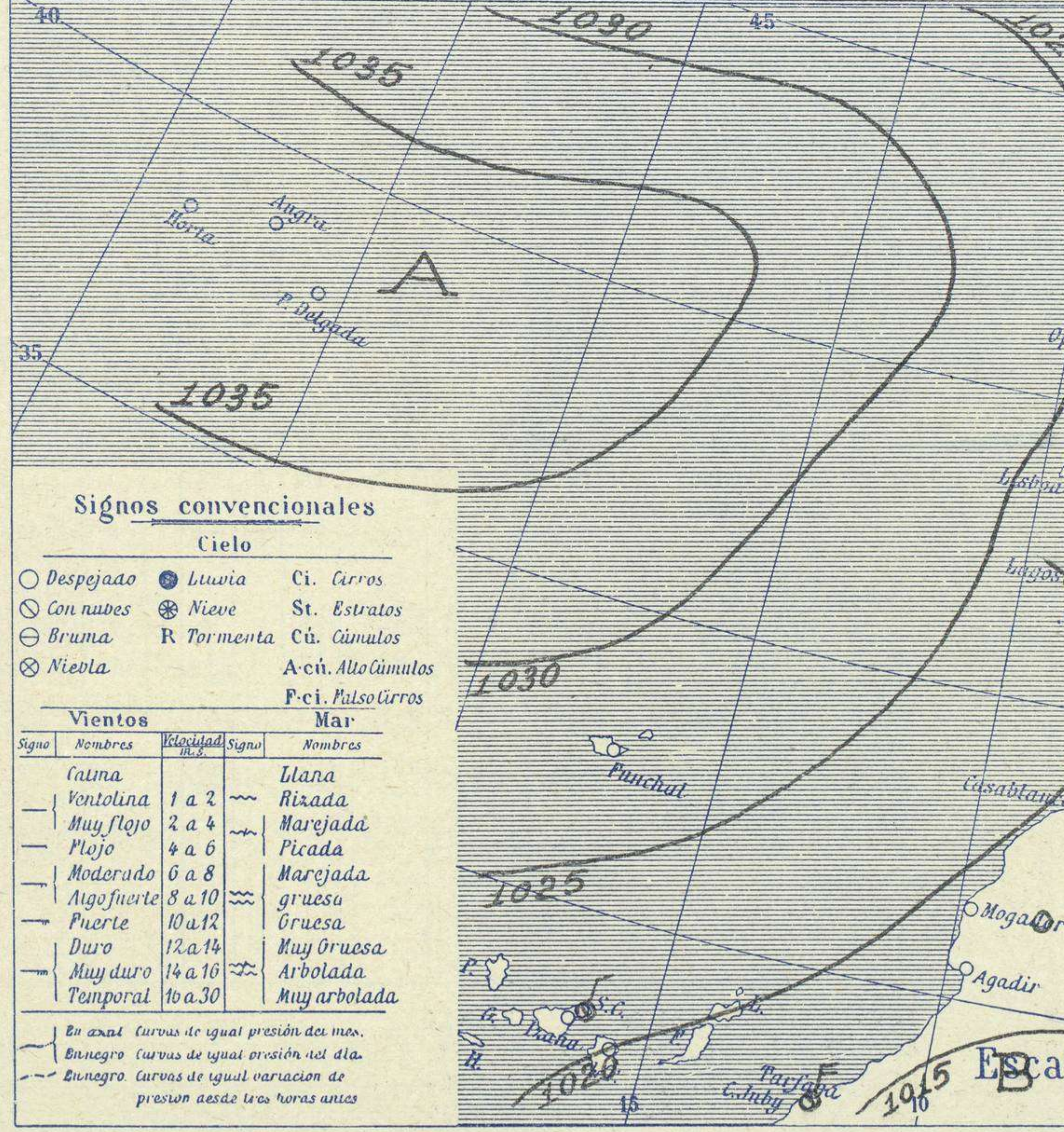
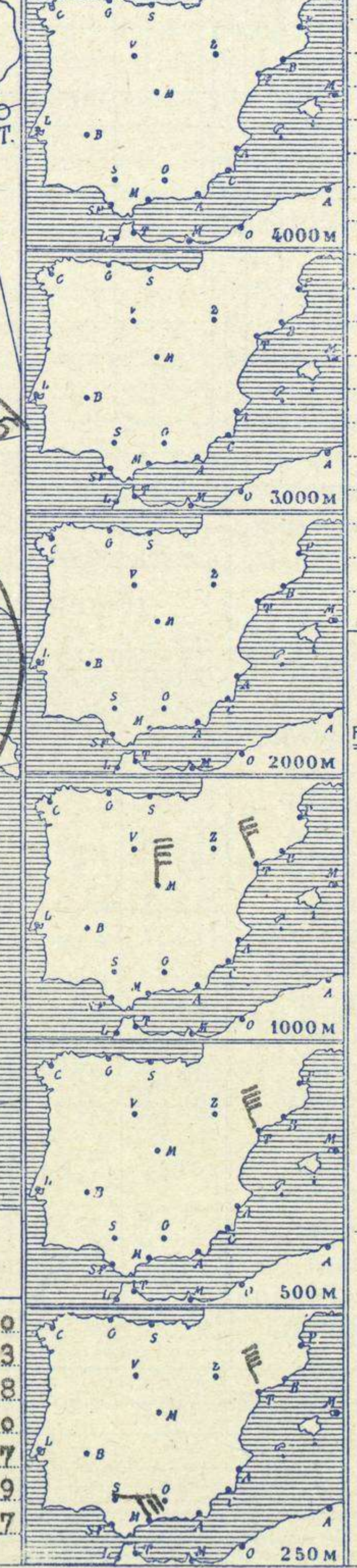


Temperaturas extrema y Lluvia

Estaciones	Temperaturas		Lluvia
	Máx.	Mínim.	
La Coruña	13	7	1
Santiago	10	4	05
Pontevedra	15	3	
Lugo			
Orense	13	4	05
Ojón	12	6	18
Oviedo	11	5	10
Santander	11	8	13
Bilbao	16	9	12
San Sebastián	17	7	28
León	12		
Zamora	14	1	
Palencia	12	-1	04
Burgos			
Soria	12	9	10
Valladolid	13	-2	10
Salamanca	14		
Ávila	7	-1	3
Segovia	7	-1	
Madrid	13	4	10
Toledo	11	4	
Guadalajara	12	3	
Cuenca	12	2	8
Ciudad-Real	15	3	
Albacete	13	2	04
Cáceres	15	4	
Badajoz	16	7	
Vitoria	10	3	21
Logroño	11	4	4
Pamplona	14	3	10
Huesca	16	5	
Zaragoza	13	5	10
Lérida			
Gerona	17	7	10
Barcelona	17	10	9
Tarragona	17	8	
Tortosa	17	9	
Teruel	12	1	12
Castellón	19	10	5
Valencia	21	10	2
Alicante	21	10	
Murcia		8	
Sevilla		9	
Córdoba		10	2
Jaén	14	5	
Baeza	12	2	
Granada	15	7	
Huelva	19		
San Fernando	16	10	
Tarifa	18	11	
Algeciras	15	10	
Málaga	20	10	
Almería	21	15	
Palma	18	10	6
Ibiza			
Mahón	18	12	34
Las Palmas			
St. Cruz de T.	25	18	
Laguna			
Izaga			
Tetuán	18	3	06
Melilla	19	12	
Tánger			



Observaciones aerológicas



Estado General

Persisten las presiones bajas sobre Islandia y hay una zona de la misma clase en el Mediterráneo ocupando toda su extensión. Se intensifica el anticiclón de Azores que invade nuestra Península por el Oeste.

Tiempo probable

- I } Vientos de la región del Norte y tiempo de lluvias.
- II } Mar.
- III } Vientos flojos y moderados de la región del Norte y descenso de la temperatura.
- IV } Tiempo inseguro.
- V } Vientos moderados de la región del Norte y cielo nuboso.
- VI } Tiempo de agüeros.
- VII } Cielo nuboso.

Observaciones en Madrid de 13h del día 21 a 7h del día 22

PARQUE DEL RETIRO (Altitud 667m.)

Horas	Barómetro		Temperatura	Humedad	Viento	Nubosidad	Estado del Cielo	Horas de insolación	Temperatura	
	mm	milibaros							máxima	mínima
13	705,3	940,3	12,4	61	NE-1	00	Cubierta	3-20	13,3	3,8
18	704,5	939,5	10,2	71	WNW-1	10	C. Cubierta	Id. máxima normal	12,0	3,7
1	705,4	940,5	6,0	55	NE-2	00	Nuboso	Id. normal media	7,9	
7	706,4	941,8	5,0	66	N-3	00	idem.	Presión normal	70,7	

Signos convencionales

Cielo		
○	Despejado	Ci. Cirros
☁	Con nubes	St. Estratos
☁	Bruma	Cú. Cúmulos
☁	Niebla	A.cú. Alto Cúmulos
		F.cú. Pseudo Cirros

Vientos		
—	Calma	Llana
—	Ventolina	Rizada
—	Muy flojo	Marejada
—	Flojo	Picada
—	Moderado	Marejada gruesa
—	Algo fuerte	Gruesa
—	Puerte	Muy gruesa
—	Duro	Muy gruesa
—	Muy duro	Arbolada
—	Temporal	Muy arbolada

En azul Curvas de igual presión del día.
En negro Curvas de igual presión del día.
En negro Curvas de igual variación de presión desde tres horas antes.

OBSERVACIONES DE ESPAÑA

ESTACIONES	PRESIÓN MILIBARES			VIENTO D. y F.	TEMPERATURA C.	HUMEDAD %	TIEMPO		NUBES	MAR	DIRECCIÓN Y FUERZA DEL VIENTO Á								
	á O. N. M. G. N.		VARIACIÓN				C.	PRESENTE			PASADO	250	500	1000	2000	3000	4000	5000	
	N. M. G. N.	VARIACIÓN	C.																
OBSERVACIONES Á 7 ^h														OBSERVACIONES Á					
La Coruña	25,7	0,0	3	SSW-3	8	95	N	N	St-Cu	4	4								
Gijón	25,4	0,2	3	SSW-1	8	85	N	LL	Cu, A-Cu	4	6								
Santander	23,5	0,2	1	NE-3	11	75	N	N	Cu, St-Cu	4	6								
Valladolid	26,3	0,4	1	Cal-o	-1	95	D	D	A-Cu	5	5								
Zaragoza	17,1	0,6	4	W-4	6	85	D	D	St-Cu	6	6								
Barcelona	12,5	0,4	4	NW-1	10	85	D	LL	St-Cu(a)Cu	7	7								
Tortosa	15,3	0,8	1	NNW-4	10	75	N	N	Cu, A-Cu	0	0	NNW-0	NE-0	NNW-0					
Mahón	10,5	0,8	4	N-4	13	95	LL	LL	St-Cu, A-St	4	6								
Madrid	19,8	0,6	2	N-3	5	65	N	N	A-Cu	5	5			N-0					
Badajóz	23,3	1,4	3	Cal-o	15	75	D	D	A-Cu	8	8								
Alicante	13,8	0,8	3	NNW-2	11	45	D	D	Cu, A-Cu	3	9								
Granada	15,3	0,6	6	NE-3	9	95	D	N	Cu, A-St	6	6								
Sevilla	21,0	0,0	3	N-2	10	75	N	N	St-Cu	6	6								
Almería	15,2	1,2	4	NW-4	15	45	N	N	Cu, Nb	2	8								
Málaga	18,2	0,4	3	NE-1	21	85	D	D		2	6								
S. Fernando	16,7	0,4	4	WNW-1	10	85	D	D		7	7								
Melilla	16,2	0,4	1	WNW-6	25	75	N	N	Cu	1	6								
Tetuán	21,2	0,4	7	N-3	19	65	N	N	Cu	2	9								
S. C. de Tenerife	706,2	0,4	6	NE-7	9	95	NE	LL		1	1								
Izaña	706,2	0,4	6	NE-7	9	95	NE	LL		1	1								
OBSERVACIONES Á 18 ^h														OBSERVACIONES Á					
La Coruña	23,9	0,6	3	N-4	12	64	N	LL	Cu-Nb	4	6								
Gijón	24,3	1,6	2	NW-4	11	74	N	A	Cu-Nb, A-Cu	5	6								
Santander	21,3	1,0	4	NW-4	9	74	N	A	Cu-Nb	4	5								
Valladolid	20,2	0,8	4	N-2	7	74	N	LL	St-Cu	8	8								
Zaragoza	16,6	0,4	4	W-3	11	84	N	N	St-Cu	2	2								
Barcelona	12,2	0,8	7	SW-1	14	74	N	LL	A-St	8	7								
Tortosa	14,1	0,4	6	NE-3	14	74	N	N	A-St	2	2								
Mahón	13,5	0,3	3	N-1	15	84	N	N	St-Cu	1	8								
Madrid	17,0	0,0	3	WNW-1	10	74	N	LL	St-Cu, Cu-Nb	6	6								
Badajóz	20,2	0,2	6	NW-3	13	74	N	N	A-Cu	7	7								
Alicante	18,5	0,0	3	Cal-o	16	84	N	N	A-Cu	1	8								
Granada	18,6	0,0	4	NNW-1	11	84	N	N	St-Cu	7	7								
Sevilla	20,9	0,4	3	Cal-o	14	94	N	N	A-Cu	6	6								
Almería	17,1	0,0	3	NE-1	16	74	N	N	St-Cu	2	3								
Málaga	18,1	0,2	6	W-3	15	74	N	N	Ci	0	7								
S. Fernando	18,6	0,2	3	WNW-4	17	74	N	N	St-Cu	1	6								
Melilla	18,1	0,6	1	W-5	15	84	N	N	A-St	2	7								
Tetuán	21,4	0,4	4	NE-2	22	7	N	N	Cu	2	8								
S. C. de Tenerife	706,3	?	?	NE-4	8	74	N	N	St-Cu	7	7								
Izaña	706,3	?	?	NE-4	8	74	N	N	St-Cu	7	7								

ESTACIONES	PRESIÓN MILIBARES			VIENTO D. y F.	TEMPERATURA C.	TIEMPO		PRESIÓN MILIBARES	VIENTO D. y F.	ESTACIONES	PRESIÓN MILIBARES			VIENTO D. y F.	TEMPERATURA C.	TIEMPO		PRESIÓN MILIBARES	VIENTO D. y F.									
	á O. N. M. G. N.		VARIACIÓN			C.	PRESENTE				PASADO	á O. N. M. G. N.				C.	PRESENTE			PASADO	á O. N. M. G. N.		C.	PRESENTE	PASADO	á O. N. M. G. N.		C.
	N. M. G. N.	VARIACIÓN	C.									N. M. G. N.	VARIACIÓN								C.	N. M. G. N.				VARIACIÓN	C.	
OBSERVACIONES Á 8 ^h										OBSERV. A 18 ^h																		
Vares	23,5	?	?	SW-3	10	N	A			Cáceres	22,6	0,0	2	NW-3	5	D	D	19,4	NW-2									
Finisterre										Vitoria	23,3	0,6	4	NE-4	5	LL	LL	20,6	NW-3									
Santiago	27,7	0,0	3	NW-1	5	N	N	28,3	N-1	Logroño	22,5	1,6	4	NW-1	6	N	LL	20,2	W-1									
Pontevedra	25,1	3,0	1	W-0	5	N	N	22,9	N-1	Pamplona	21,7	1,0	3	NW-2	6	N	LL	18,9	NW-1									
Lugo										Huesca	18,5	1,4	4	NW-3	8	D	D	16,6	WNW-6									
Orense	28,7	0,4	3	Cal-o	5	NB	NB	24,3	N-3	Lérida																		
Oviedo	23,9	0,0	0	SW-2	6	N	LL	21,3	N-8	Gerona	13,0	0,8	1	N-2	7	D	LL	12,2	NW-2									
Bilbao	20,8	0,4	4	NW-5	9	N	LL			Tarragona	12,4	?	?	NW-1	8	N	N	12,7	WNW-3									
San Sebastián	23,3	1,0	2	SE-2	8	N	LL	19,0	WNW-5	Teruel	18,1	0,2	5	N-1	4	N	NB	15,9	N-o									
León								22,6	N-3	Castellón	13,7	0,0	6	N-5	11	D	11	14,5	NE-1									
Zamora	24,1	?	?	SE-1	4	NB	N	19,5	N-4	Valencia																		
Palencia	25,8	0,8	4	Cal-o	0	N	N	20,1	N-1	Murcia	14,9	?	?	W-2	11	D	D	13,5	W-1									
Burgos										Córdoba	19,7	0,4	6	NE-1	10	N	N	19,4	SW-1									
Soria	21,8	0,0	3	NNE-2	2	N	N	19,1	SW-2	Jaén	20,5	?	?	N-3	7	N	N	19,2	SW-4									
Salamanca	25,8	0,4	4	NE-1	2	D	D	19,9	N-3	Baeza	22,3	0,0	3	NE-4	4	D	D	18,9	E-3									
Avila	25,0	?	?	NNW-1	0	N	LL	19,3	WNW-1	Huelva																		
Segovia	24,5	0,0	0	W-1	0	D	N	20,3	W-2	Tarifa	17,1	0,2	6	N-4	13	N	D	19,9	N-1									
Toledo	22,6	0,4	4	WNW-1	5	N	N	18,1	N-1	Algeciras																		
Guadalajara	20,5	0,8	3	NE-2	4	D	D	17,1	N-1	Tánger																		
Cuenca	17,5	0,0	0	N-2	3	N	N	17,0	N-5	Palma	11,3	0,0	2	NE-2	11	N	LL	12,6	N-2									
Ciudad Real	18,6	0,4	1	N-4	6	D	D	18,6	SW-4	Las Palmas																		
Albacete	20,5	0,0	3	W-4	3	N	N	15,5	W-3	Laguna																		

NOTICIAS

Expresado en medias horas antes observación.
 .. D Despejado ó semidespejado - N Nuboso ó cubierto - NB Niebla ó bruma - A Aguaceros - LL Lloviznas - LL Lluvias - G Granizo (sin truenos) - An Aguanieve - nv Nieve - T Tormenta.
 D Despejado ó semidespejado - N Nuboso - NC Cubierto constantemente - NB Niebla ó bruma - A Aguaceros - LL Lloviznas - nv Nieve ó aguanieve - G Granizo (sin truenos) - T Tormenta.
 Sobre el nivel del mar.