

INSTITUTO GEOGRÁFICO Y CATASTRAL

BOLETÍN DEL SERVICIO METEOROLÓGICO

AÑO XL

Núm. 302

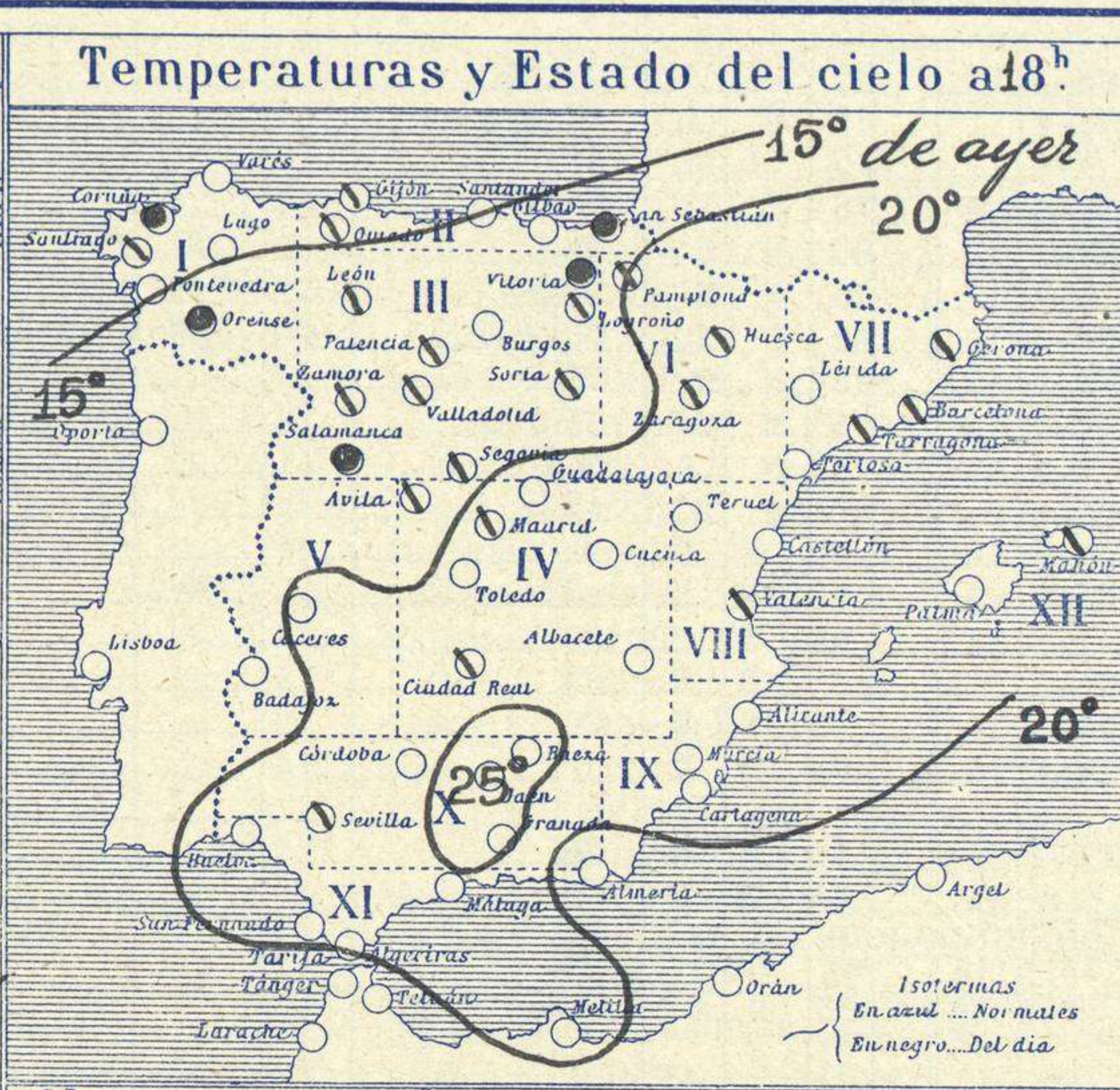
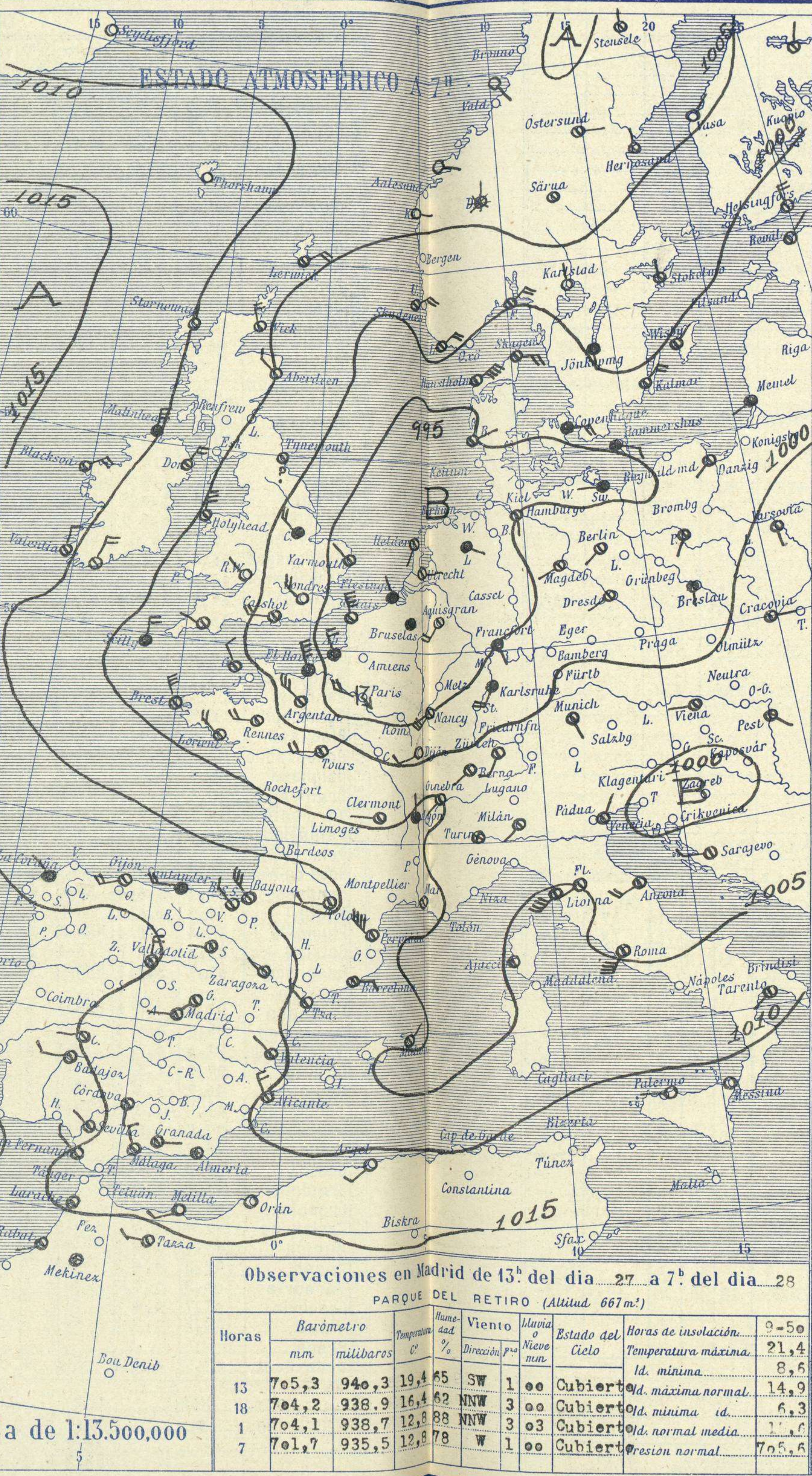
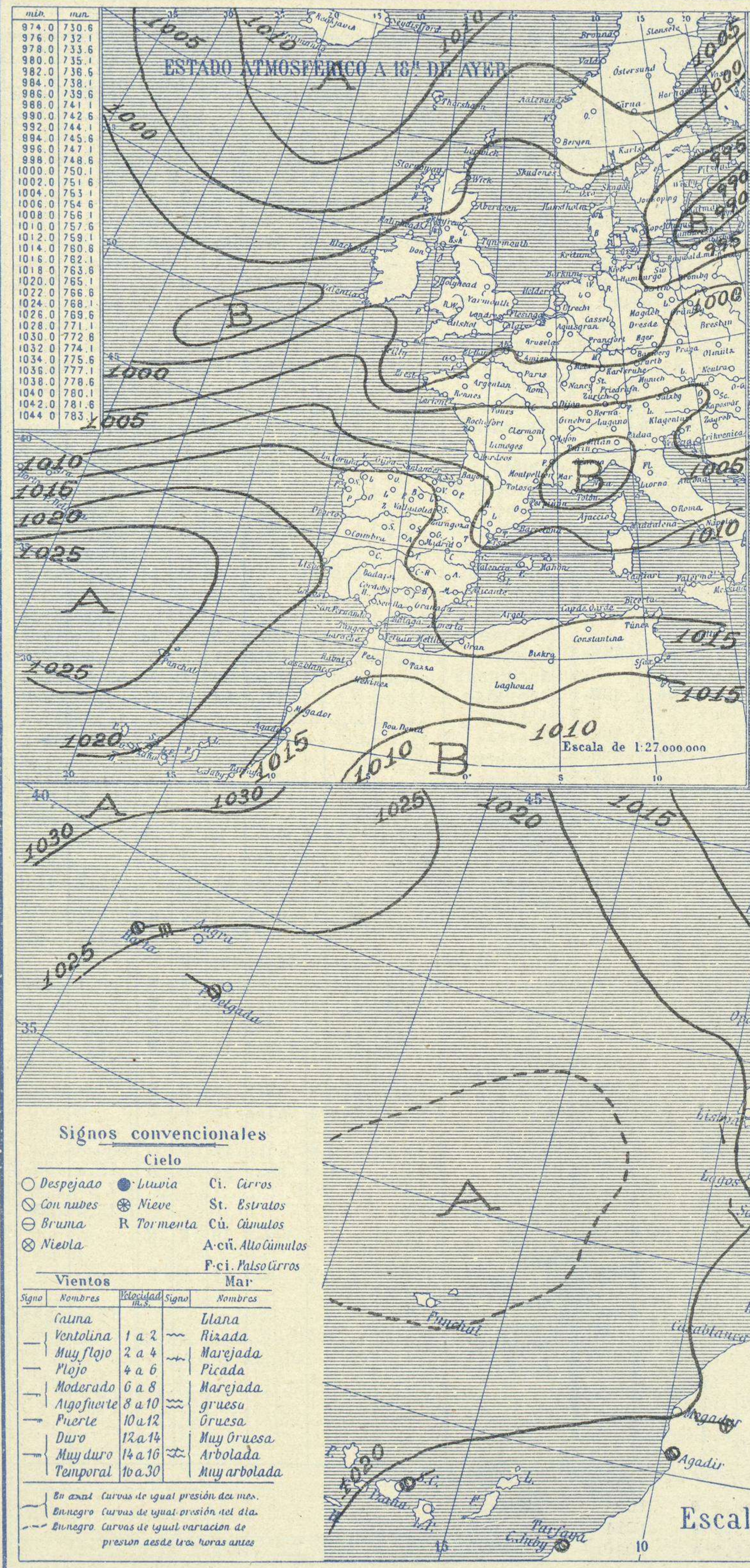
OBSERVACIONES DEL EXTRANJERO

28 de Octubre 1932

Main table with columns for ESTACIONES, PRESIÓN MILIBARES, VIENTO, TEMPERATURA, TIEMPO, and OBSERVACIONES. Includes sub-sections for ISLANDIA, SUECIA Y NORUEGA, DINAMARCA, ISLAS BRITANICAS, EUROPA CENTRAL, PAISES BAJOS, SUIZA, FRANCIA, PORTUGAL, ITALIA, and NORTE DE AFRICA.

RADIOGRAMAS TRANSMITIDOS DESDE BARCOS

Table with columns: DIA, HORA, LAT, LONG, PRESION, VIENTO. Contains three rows of data.



**Estado General**

La depresión del este de Irlanda tiene hoy su centro sobre los mares del norte y produce mal tiempo con vientos duros del norte en el anal de la ancha.

También por el Mediterráneo occidental baja la presión.

En nuestro territorio se producen lloviznas, por las comarcas del Centro y del Norte.

**Tiempo probable**

EN LAS REGIONES

I } Vientos moderados del 4º cuadrante, chubascos. Marejada.

II } Vientos flojos de la región del Norte, cielo nublado.

III } Descenso de la temperatura.

IV } Vientos moderados del Noroeste, cielo muy nublado.

V } Algunos aguaceros.

VI } Vientos flojos de la región del Norte, cielo nublado. Descenso de la temperatura.

**Temperaturas extrema y Lluvia**

Estaciones	Temperaturas		Lluvia
	Máx.	Mín.	
La Coruña	18	10	12
Pontevedra	16	9	9
Lugo	17	10	8
Orense	17	10	2
Oijón	20	10	10
Oviedo	19	10	2
Santander	19	10	3
Bilbao	19	11	4
San Sebastián	20	11	22
León	16	4	
Zamora	17	7	
Palencia	16	6	
Burgos	17	7	
Soria	17	7	
Valladolid	18	7	1p
Salamanca	18		
Ávila	17	7	1
Segovia	16	5	2
Madrid	21	9	03
Toledo	21	10	
Guadalajara	22	11	02
Cuenca	21	5	1
Ciudad-Real	18	9	3
Albacete	24		
Cáceres	23	11	05
Badajoz	20	13	2
Vitoria	17	8	5
Logroño	20	9	06
Pamplona	18	8	2
Huesca	22	11	
Zaragoza	22	13	
Lérida	24	13	03
Oerona	25	16	
Barcelona	23	17	
Tarragona	23	18	
Tortosa	25	3	
Teruel	25	16	ip
Castellón	29	18	ip
Valencia	30	15	
Alicante	30	10	
Murcia	29	8	
Sevilla	27	11	
Córdoba	26	11	
Jaén	24	8	
Baeza	24	10	
Granada	28	13	
Huelva	23	15	
San Fernando	24	17	
Tarifa	26	13	
Algeciras	23	15	
Málaga	21	13	
Almería	26	12	
Palma	25	16	
Ibiza	25	20	
Mahón	25	13	
Las Palmas	25	13	
St Cruz de T.	25	13	
Laguna	25	13	
Izaña	10		
Tetuán	25	13	
Melilla	25	13	
Tánger	25	13	

# OBSERVACIONES DE ESPAÑA

ESTACIONES	PRESIÓN MILIBARES			VIENTO D. y F.	TEMPE- RATURA C.	LUMINOSIDAD % PRESENTE PASADO	TIEMPO PRESENTE PASADO	NUBES	MAR	VISIBILIDAD	DIRECCIÓN Y FUERZA DEL VIENTO Á											
	á O.	N. M. G. N.	VARIACIÓN								C.	250	500	1000	2000	3000	4000	5000				
											OBSERVACIONES Á											
OBSERVACIONES Á 7 <sup>h</sup>												OBSERVACIONES Á										
La Coruña	13,1	0,0	3	NW-2	12	95	LL	11	Cu Nb	4	4											
Gijón	14,5	-0,4	6	WSW-4	11	95	N	LL	Cu A-st	5	4											
Santander	13,8	0,6	3	W-4	11	95	LL	LL	St-cu	4	5											
Valladolid	15,4	0,2	4	N-4	7	75	N	11	A-st		7											
Zaragoza	11,3	0,2	4	NW-1	13	85	N	N	Nb		5	WNW-4	NNW-8									
Barcelona	07,5	0,4	4	E-3	17	85	N	N	St-cu A-cu	7	7	W-4	W-2	WNW-5	W-2	W-6						
Tortosa	19,0	1,0	2	NW-3	18	65	N	N	Cu A-st	1	8	WNW-4	NW-4	NW-4								
Mahón	06,2	-1,0	8	NE-2	18	95	N	N	St-cu A-cu	7												
Madrid	12,2	-0,4	7	W-1	13	75	N	N	St-cu	6			WNW-5									
Badajóz	15,9	0,0	4	W-3	15	95	N	LL	St-cu	7												
Alicante	09,4	0,2	4	NNW-5	20	45	N	N	A-cu	7												
Granada	13,7	-1,0	8	E-0	10	95	N	N	Cu A-cu	5												
Sevilla	17,3	0,8	8	NW-1	9	95	N	N	St-cu A-cu	5	NNW-2											
Almería	11,5	0,2	3	Cal-e	14	95	NB	NB	Cu A-cu	0	1											
Málaga	11,9	-0,2	8	NNW-3	18	65	D	N	Ci	2	6											
S.Fernando	12,9	0,0	0	NW-3	16	85	N	N	Cu	7												
Melilla	14,6	0,2	3	WSW-6	19	75	D	D		1	6											
Tetuán																						
S <sup>ta</sup> C. de Tenerife	19,8	0,4	0	NNE-2	21	55	N	N	Cu	2	9											
Izaña	708,1	0,2	4	N-2	10	45	D	D			9											
OBSERVACIONES Á 18 <sup>h</sup>												OBSERVACIONES Á										
La Coruña	16,9	0,0	3	NW-2	14	95	NB	11	Nb Ci	4	5											
Gijón	15,9	-1,0	8	W-3	14	85	N	N	St-cu A-st	4	6											
Santander																						
Valladolid	16,6	-0,6	5	WSW-3	14	75	N	N	St-cu				W-6	W-9	W-7							
Zaragoza	11,8	-1,0	8	W-2	19	75	N	N	St-cu	5		WNW-3	NW-3	W-4	W-6							
Barcelona	09,8	0,2	4	WSW-2	21	75	N	N	St-cu A-cu	6	6	WSW-3	W-3	W-6	W-9	WNW-9	W-7					
Tortosa	11,4	-0,6	6	Cal-e	21	65	D	D	Ci-st													
Mahón	11,8	-0,4	6	SW-3	20	85	N	N	Ci	2	7	WSW-5	WSW-5	W-5	W-6							
Madrid	14,7	0,0	2	NNW-3	16	75	N	N	A-cu Ci-st	6			W-6	W-5	W-5							
Badajóz	19,0	-0,4	5	VNW-3	17	65	D	D	Ci	7		NNW-4	VNW-4	VNW-7	W-7	W-7	W-7					
Alicante	12,8	-0,8	6	SW-1	21	65	D	D	A-cu	8												
Granada	12,8	-0,8	6	SW-1	21	65	D	D	A-cu	8			WNW-3	NW-3	NW-4	NW-5						
Sevilla	18,1	-1,4	6	NW-1	22	75	D	D	Ci	6												
Almería	15,9	-1,0	6	N-2	18	75	D	D	St-cu	1	8	SW-3	SW-3	SW-5	WNW-3	WSW-3	WSW-5	W-6				
Málaga	15,5	-0,2	8	NW-1	21	55	D	D		2	6	W-4	NW-1	WNW-2	NNW-4	NNW-4	WNW-3	W-4				
S.Fernando	15,8	-0,6	8	W-2	20	75	D	D														
Melilla	17,4	-1,4	6	WSW-3	22	45	D	D			6											
Tetuán																						
S <sup>ta</sup> C. de Tenerife	20,3	0,0	3	ENE-2	23	55	D	N	Cu		9											
Izaña																						

**NOTICIAS**

Expresado en medias horas antes observación.  
 D Despejado ó semidespejado - N Nuboso ó cubierto - NB Niebla ó bruma - A Aguaceros - LL Lloviznas - LL Lluvias - G Granizo (sin truenos) - An Aguanieve - nv Nieve - T Tormenta.  
 D Despejado ó semidespejado - N Nuboso - NC Cubierto constantemente - NB Niebla ó bruma - A Aguaceros - LL Lloviznas - nv Nieve ó aguanieve - G Granizo (sin truenos) - T Tormenta.  
 ... Sobre el nivel del mar.