

# INSTITUTO GEOGRÁFICO Y CATASTRAL

## BOLETÍN DEL SERVICIO METEOROLÓGICO

Año XXXIX  
Núm. 85

OBSERVACIONES DEL EXTRANJERO

1931  
26 de Marzo

ESTACIONES	PRESIÓN MILIBARES				VIENTO	TEMPE- RATURA	TIEMPO		PRESIÓN MILIBARES				VIENTO	TEMPE- RATURA	TIEMPO		PRESIÓN MILIBARES				VIENTO	
	á O. N. M. G. N.	VARIACIÓN	C	D. y F.			PRESENTE	PASADO	á O. N. M. G. N.	D. y F.	á O. N. M. G. N.	VARIACIÓN			C	D. y F.	PRESENTE	PASADO	á O. N. M. G. N.	D. y F.		
ISLANDIA	Seydisfjord	26 0	0 5 0		N-1	e	NB	NB	1020,0			W-4						1023,0			ENE-3	
	Reykjavik	23 4	0 5 1		Cal-0	4	N	A	20,6			SSW-3						33,7			ENE-2	
	Vestfmannö	25 8	0 0 0		S-3	6	A	A	23,4			SSW-5						31,6			E-3	
	Thorshavn	30 8	0 0 3		Cal-0	5	N	N	30,4			WSW-4						30,6			ENE-4	
	Stensele	10 6	1 4 3		W-7	2	D	D	15,7			SW-3						27,2			ENE-3	
	Ostersund	19 3	0 0 2		NW-7	4	N	N										25,6			NE-2	
	Hernosánd	15 1	-1,4 8		W-6	7	N	N	23,5			W-1										
	Särna	23 5	-0 4 8		SW-4	3	N	N	27,8			Cal-0										
	Karlstad	29 0	-0 2 6		Cal-0	-5	N	N														
	Estocolmo	23 9	-1 4 6			-1	N	N														
SUECIA Y NORUEGA	Jönköping	29 6	-0 6 8		N-2	-1	N	N	35,0			Cal-0										
	Wisby	27 9	-1 6 6		W-4	0	N	N	31,3			NW-4										
	Kalmar	28 2	-1,4 8		WNW-4	0	D	D	33,7			Cal-0										
	Bronnö																					
	Vallersund																					
	Kinn	34 1	-0 4 8		S-3	2	A	N	35,2			SSW-6										
	Dombas	21 8	-0 4 8		N-3	2	N	N	30,5			W-2										
	Utsire	34 4	-0 6 8		WNW-3	1	D	D	37,2			NNW-2										
	Færder	29 7	-0 6 7		WSW-0	0	N	N	32,9			SW-4										
	Lister	32 4	-0 8 6		NW-6	1	N	N	37,4			W-3										
DINAMARCA	Skagen	30 0	-0 2 6		NW-2	3	D	D	35,1			SW-2										
	Hanstholm	30 6	-1,4 8		W-3	1	N	D	32,7			NE-1										
	Blaavands	34 6	-0 6 7		W-3	2	D	D	34,7			SSW-2										
	Copenhague	31 2	-2 2 8		W-3	1	D	D	36,2			SSE-3										
	Hammershus	30 9	0 6 4		NW-3	0	D	D	30,7			E-5										
	Lerwick	33 4	-0 2 8		Cal-0	3	N	N	34,4			E-3										
	Stornoway	31 7	-0 6 6		Cal-0	1	D	D	35,6			E-2										
	Wick	32 9	-0 2 5		SW-2	-1	NB	NB	25,5			E-4										
	Aberdeen	34 4	-0 2 6		SSW-3	1	D	D	31,6			E-2										
	Malin Head	30 4	?		ENE-1	5	D	D	29,9			E-4										
ISLAS BRITANICAS	Renfrew	24 4	0 0 4		NNE-1	0	N	N	34,2			ENE-3										
	Tynemouth	34 3	0 0 3		S-2	2	N	N	33,9			E-3										
	Blacksod								24,0			ESE-6										
	Donaghadde	31 9	-0 2 5		ESE-2	4	N	N	27,6			SE-4										
	Holyhead	30 1	0 2 4		Cal-0	3	D	D	?			NNW-8										
	Cranwell	24 8	0 0 4		NE-1	3	N	N	31,9			E-2										
	Yarmouth	34 2	0 0 1		ENE-2	4	D	N	25,9			ESE-5										
	Valentia	24 4	0 0 0		SE-4	9	N	N	27,3			ENE-4										
	Pembroque	30 0	1,0 2		S-4	4	N	N	29,5			ENE-4										
	Ross-on-Wye	32 8	0 0 3		E-3	1	N	N	26,5			ENE-1										
EUROPA CENTRAL	Londres	32 5	0 0 3		ENE-2	4	N	N														
	Scilly	27 1	0 4 3		ESE-6	8	NB	NB														
	Plymouth	29 3	0 8 3		E-5	4	N	N														
	Calshof	32 1	0 6 1		NE-3	3	N	N														
	Guernsey	28 3	0 8 3		ENE-2	7	NB	NB														
	Borkum	35 4	-0 0 6		SE-2	2	D	D	33,7			ESE-3										
	Loningen	35 0	0 6 3		ENE-1	-1	D	D	34,0			ENE-2										
	Hamburgo	35 9	0 2 4		SW-2	1	D	D	35,5			NE-2										
	Swinemunde																					
	Danzig																					
EUROPA CENTRAL	Memel																					
	Aquisgran	32 8	0 2 3		E-2	1	D	D	31,7			NNE-5										
	Magdeburgo																					
	Berlin	35 8	-0 6 6		WNW-2	0	D	D	35,3			NE-4										
	Dresde	35 7	0 2 3		NE-1	-2	N	N	33,3			NNW-3										
	Breslau	33 3	-0 0 8		NW-2	-2	N	N	31,3			NNW-3										
	Francfort	34 6	0 8 1		NE-3	1	D	D	30,1			NE-4										
	Carlsruha	22 4	0 4 4		ENE-2	2	D	D	27,8			E-1										
	Munich	33 3	0 4 3		ENE-3	-1	N	D	28,3			NE-1										
	Posen																					
EUROPA CENTRAL	Varsovia	28 3	-0 2 6		NE-1	-1	D	D														
	Cracovia		0 6 3		NW-5	-4	D	D														
	Viena	?	0 4 3		NW-1	-1	N	N														
	Praga	35 1	0 0 3		NE-3	-1	D	D	32,2			N-3										
	Buda-Pest	28 5	0 6 8		N-3	-1	D	D	22,5			N-3										

RADIOGRAMAS TRANSMITIDOS DESDE BARCOS

DIA	HORA	LAT	LONG	PRESION	VIENTO
26	7	37 2 N	27 5 W	1002	SSE-5

ADMINISTRADOR: Sr. Habilitado del Servicio Meteorológico. CORRESPONDENCIA: Sr. Jefe del Servicio Meteorológico. Apartado 285. MADRID.

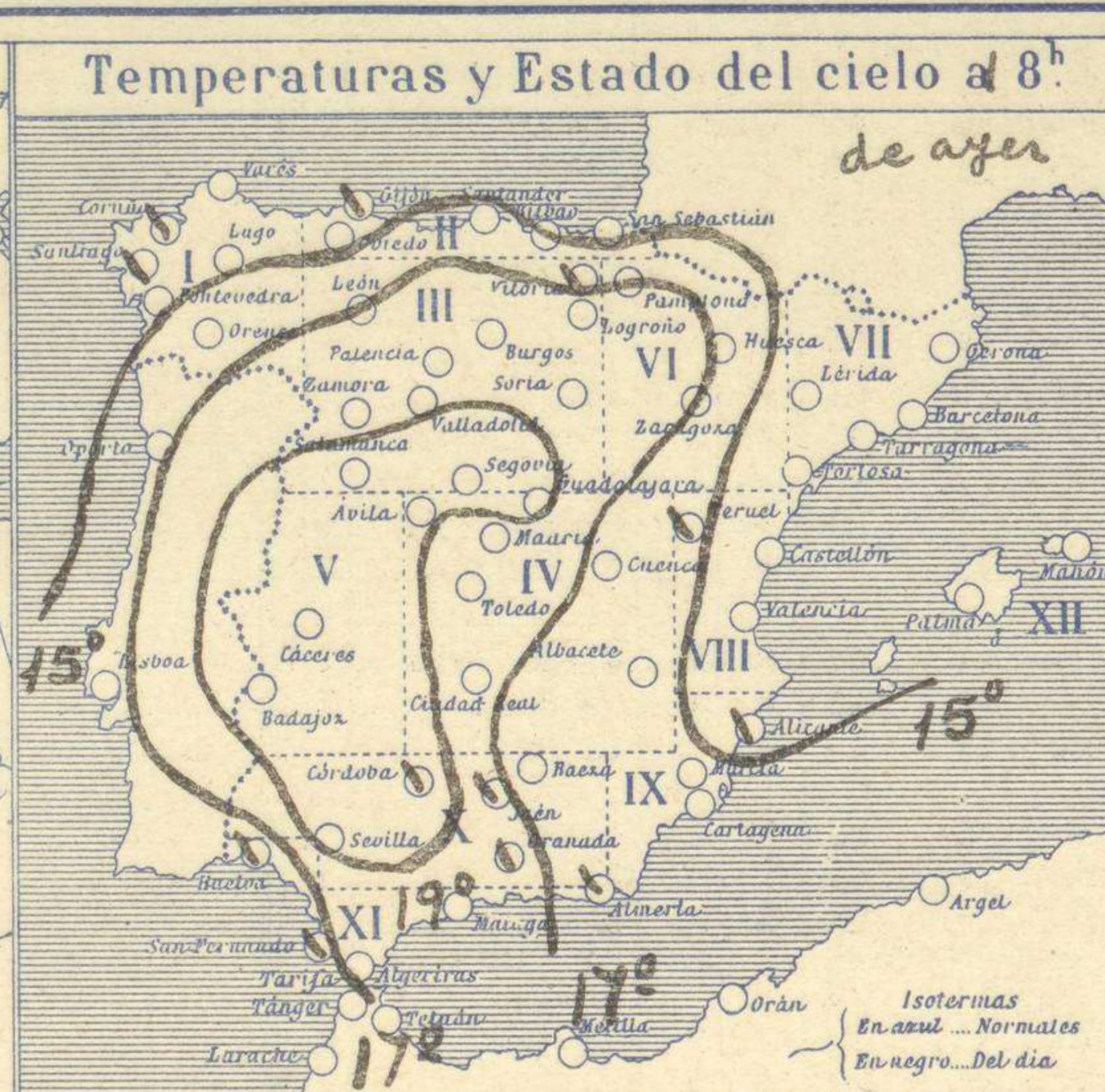
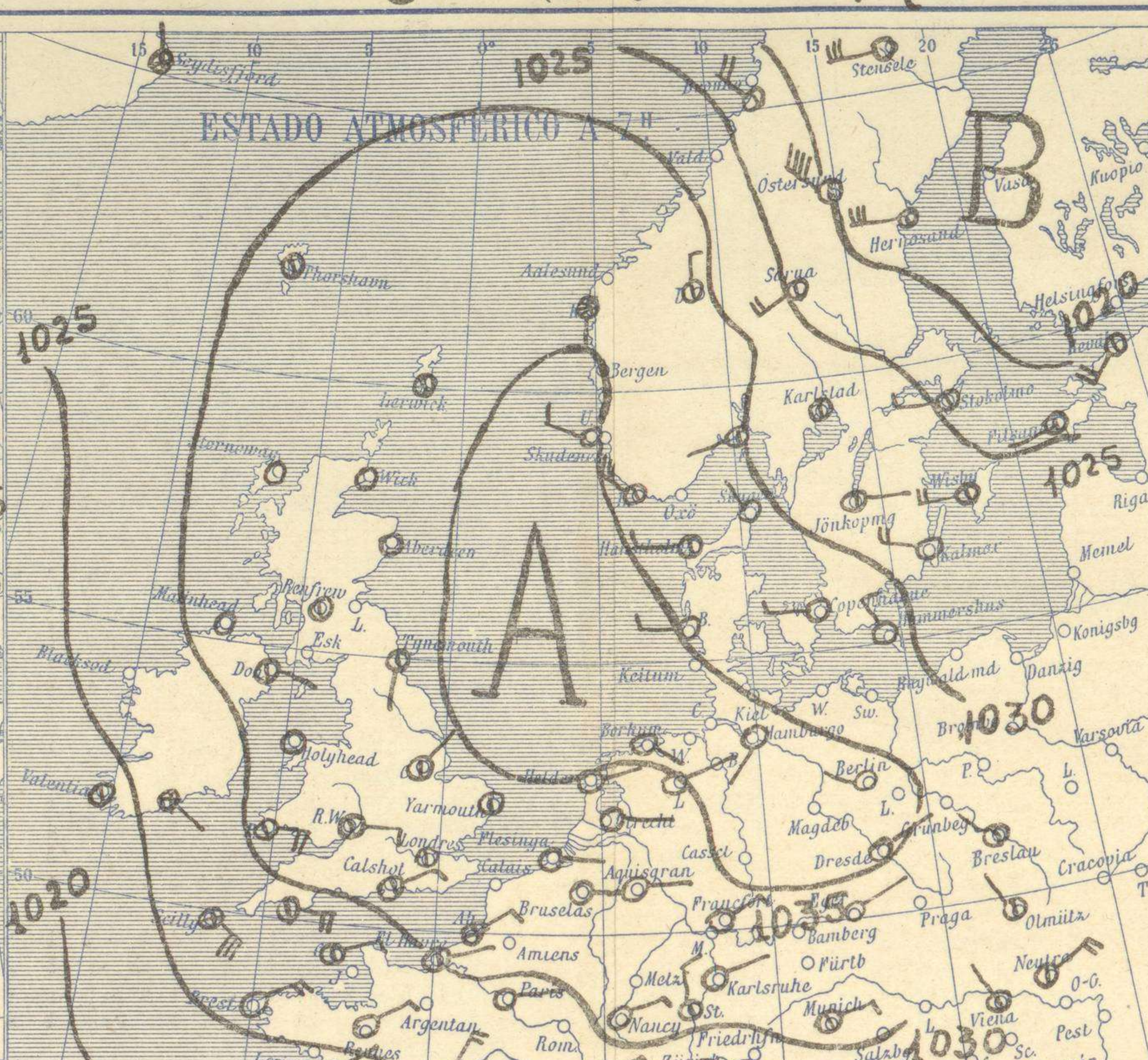
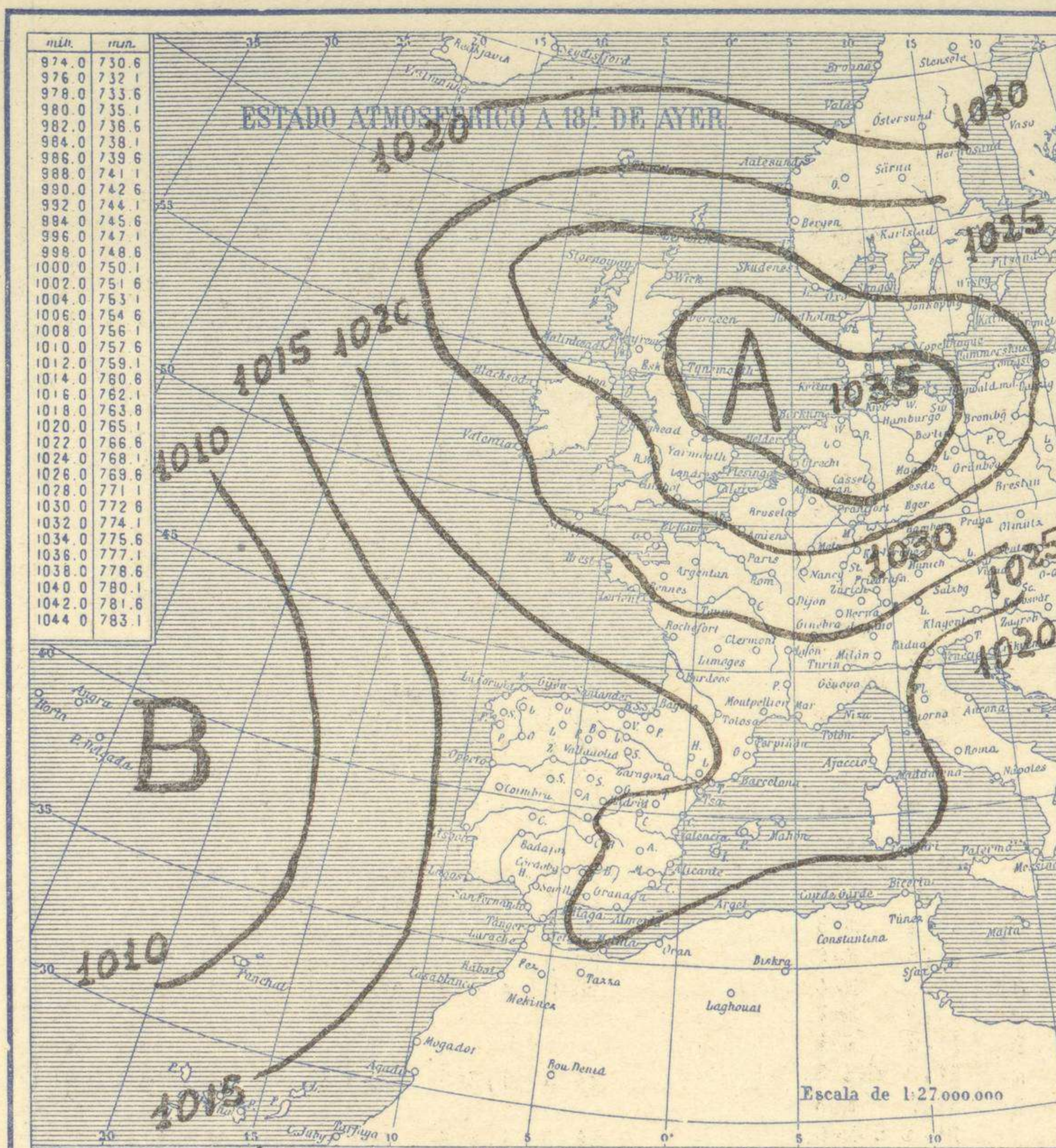


# SERVICIO METEOROLÓGICO ESPAÑOL.

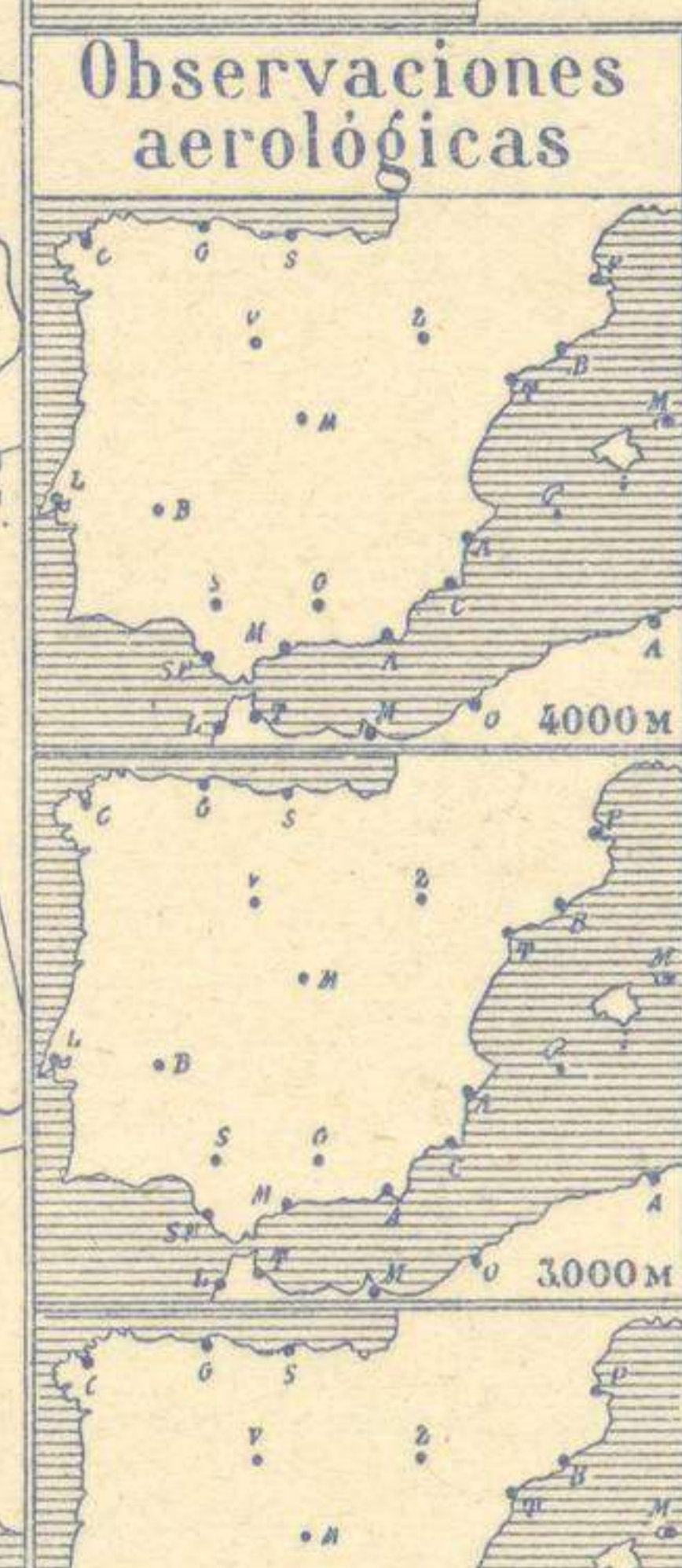
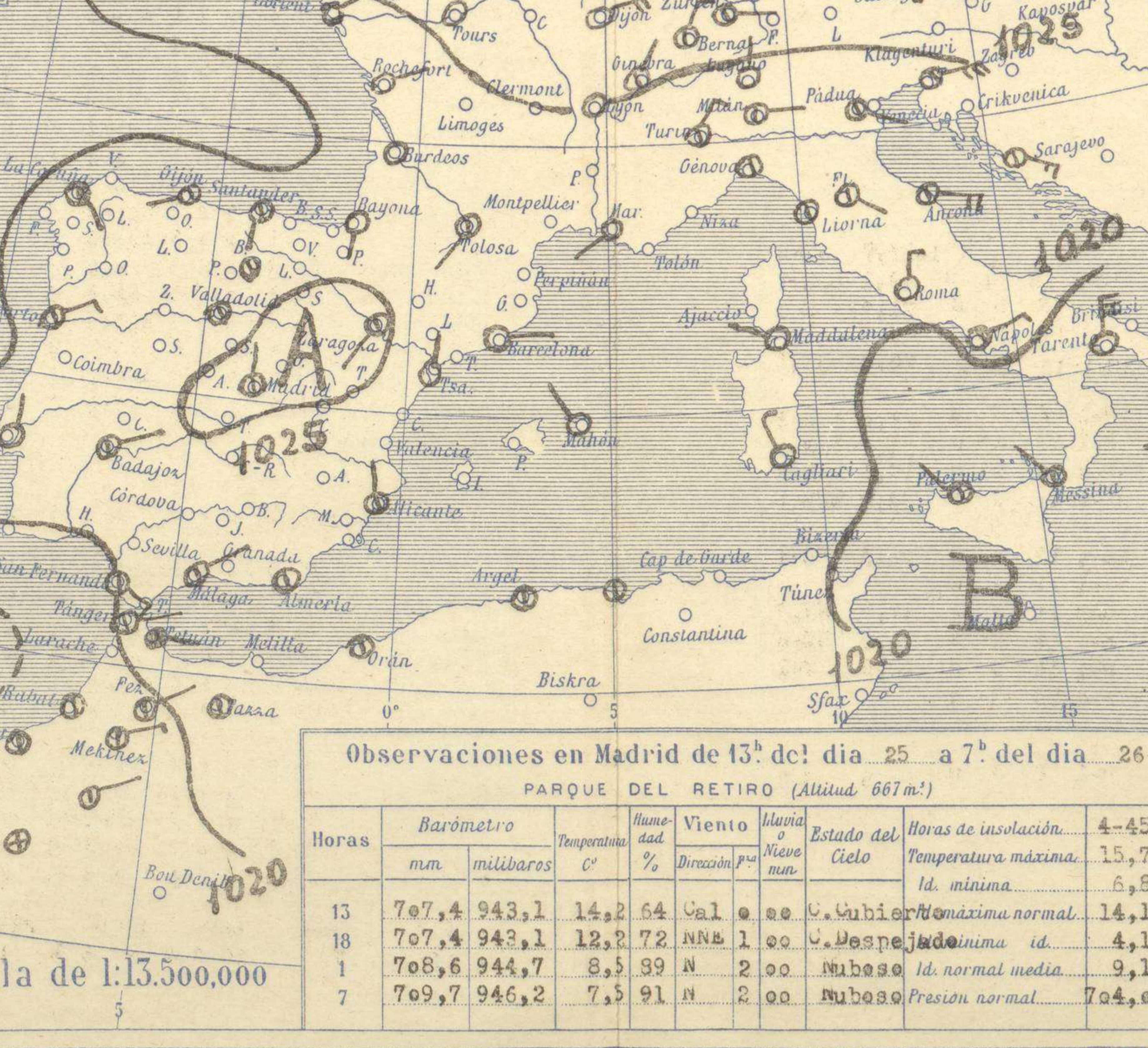
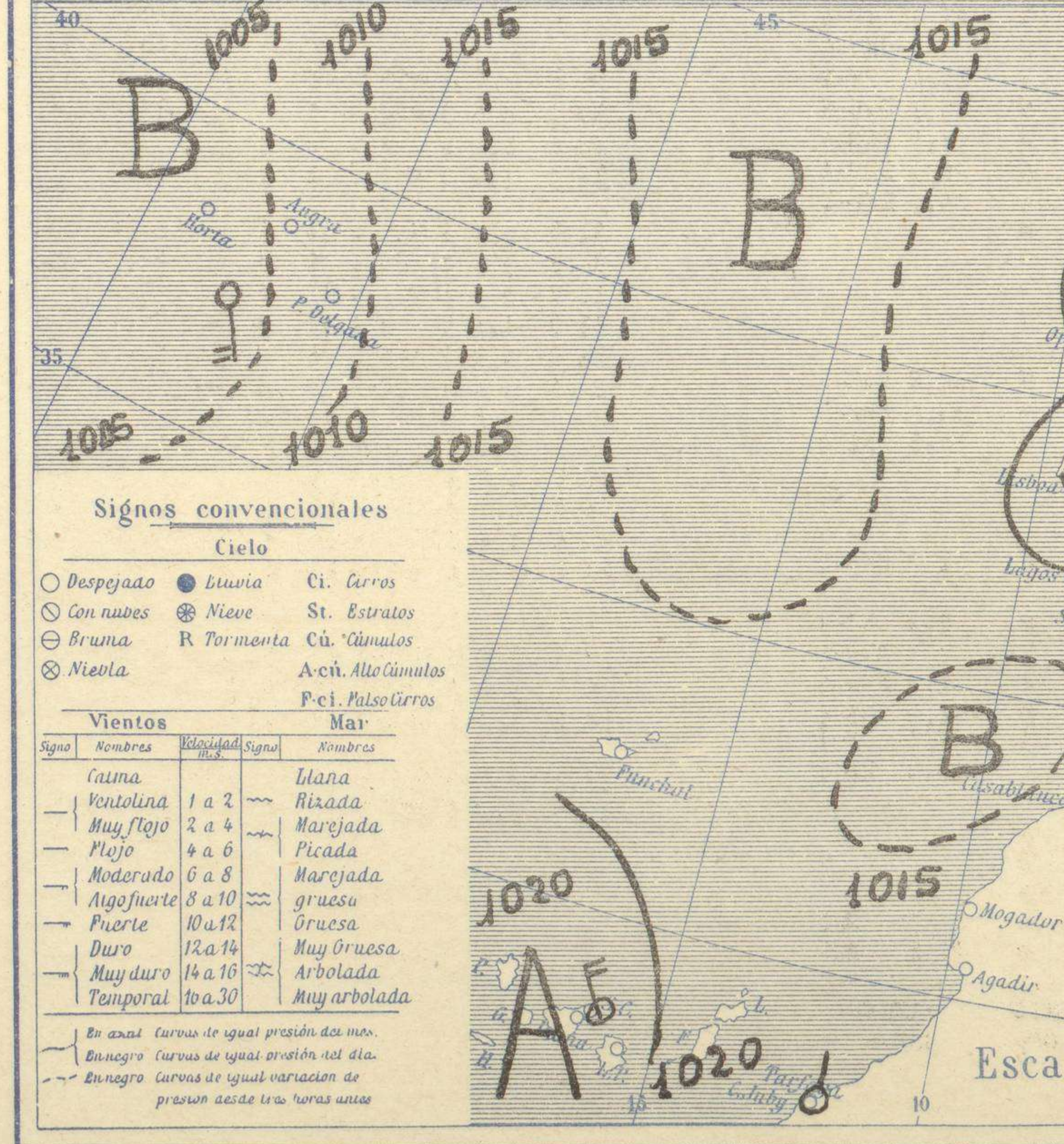
## Boletín del Jueves 26 de Marzo de 1931

AÑO XXXIX

Núm. 85

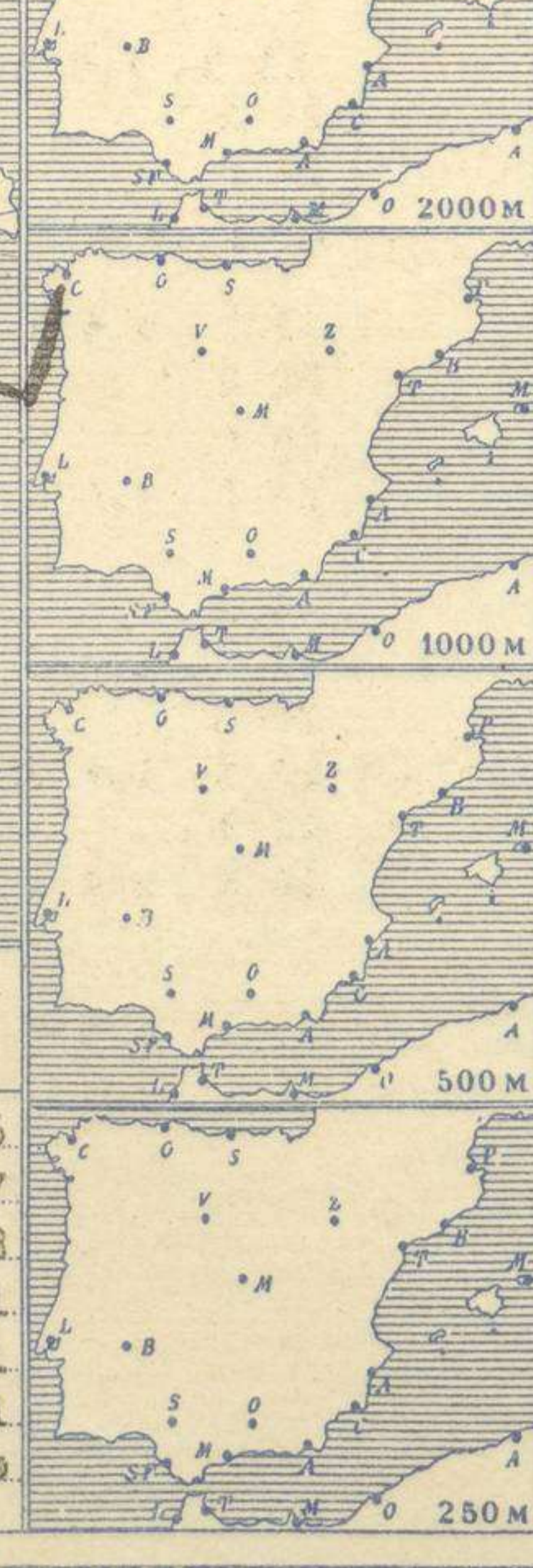


Estaciones	Temperaturas		Lluvia
	Máx.	Mínim.	
La Coruña	19	11	ip.
Santiago	17	9	
Pontevedra	15		
Lugo			
Orense	17	8	
Gijón	14	9	
Oviedo	18	9	
Santander	20	11	
Bilbao			
San Sebastián	18	8	
León	13	2	
Zamora			
Palencia	15	4	
Burgos	16	4	
Soria	13	3	1
Valladolid	17	7	ip.
Salamanca	16	2	
Ávila	11	6	
Segovia	15	6	
Madrid	16	7	
Toledo	17	7	
Guadalajara	16	5	
Cuenca	14	3	
Ciudad-Real	4		
Albacete	13	5	
Caceres	18	10	
Badajoz	20	10	
Vitoria	17	4	
Logroño	16	4	
Plompona	4		
Huesca	18	7	
Zaragoza	5		
Lerida			
Oerona	20	4	
Barcelona	17	10	
Tarragona	17	9	
Tortosa	6		
Teruel	13	1	
Castellón	15	8	
Valencia			
Alicante	18	7	
Murcia	20		
Sevilla			
Córdoba	20	11	
Jaén	18	10	
Baeza	16	8	
Granada	18	7	
Huelva	21	10	
San Fernando	20	14	
Tarifa	18	15	
Algeciras			
Málaga	21	13	
Almería	21	12	
Palma			
Ibiza			
Mahón	16	8	
Las Palmas			
S <sup>o</sup> Cruz de T.	21	17	
Laguna			
Izaña	5		
Tetuán	12		
Melilla			
Tánger	14		



**Estado General**

persiste en el Atlántico, una importante borrasca encuadrada entre los meridianos 20 y 45 y los paralelos 35 y 55.- Cerca de Portugal se inicia un secundario poco importante hasta ahora.- En el mar del Norte existe un centro anticiclónico bien definido y caracterizado.- El tiempo mejoró por Europa; dominan los vientos del este y el cielo está con bastantes nubes. La temperatura se mantiene normal.



**Tiempo probable**

EN LAS REGIONES.

Vientos flojes de dirección variable y cielo nuboso.

Estaciones	Temperaturas		Lluvia
	Máx.	Mínim.	
La Coruña	19	11	ip.
Santiago	17	9	
Pontevedra	15		
Lugo			
Orense	17	8	
Gijón	14	9	
Oviedo	18	9	
Santander	20	11	
Bilbao			
San Sebastián	18	8	
León	13	2	
Zamora			
Palencia	15	4	
Burgos	16	4	
Soria	13	3	1
Valladolid	17	7	ip.
Salamanca	16	2	
Ávila	11	6	
Segovia	15	6	
Madrid	16	7	
Toledo	17	7	
Guadalajara	16	5	
Cuenca	14	3	
Ciudad-Real	4		
Albacete	13	5	
Caceres	18	10	
Badajoz	20	10	
Vitoria	17	4	
Logroño	16	4	
Plompona	4		
Huesca	18	7	
Zaragoza	5		
Lerida			
Oerona	20	4	
Barcelona	17	10	
Tarragona	17	9	
Tortosa	6		
Teruel	13	1	
Castellón	15	8	
Valencia			
Alicante	18	7	
Murcia	20		
Sevilla			
Córdoba	20	11	
Jaén	18	10	
Baeza	16	8	
Granada	18	7	
Huelva	21	10	
San Fernando	20	14	
Tarifa	18	15	
Algeciras			
Málaga	21	13	
Almería	21	12	
Palma			
Ibiza			
Mahón	16	8	
Las Palmas			
S <sup>o</sup> Cruz de T.	21	17	
Laguna			
Izaña	5		
Tetuán	12		
Melilla			
Tánger	14		

Observaciones en Madrid de 13<sup>h</sup> del día 25 a 7<sup>h</sup> del día 26  
PARQUE DEL RETIRO (Altitud 667 m<sup>2</sup>)

Horas	Barómetro		Temperatura	Humedad	Viento	Lluvia	Estado del Cielo	Horas de insolación
	mm	milibaros						
13	707,4	943,1	14,2	64	Cal. e. s. e.	0	Cubierta	4-4,5
18	707,4	943,1	12,2	72	NNE 1	0	Despejado	15,7
1	708,6	944,7	8,5	99	N 2	0	Nuboso	6,8
7	709,7	946,2	7,5	91	N 2	0	Nuboso	14,1

# OBSERVACIONES DE ESPAÑA

ESTACIONES	PRESIÓN MILIBARES		VIENTO	TEMPERATURA	HUMEDAD	TIEMPO		NUBES	MAR	DIRECCIÓN Y FUERZA DEL VIENTO A								
	á O°	VARIACIÓN				C.	D.			F.	PRESENTE	PASADO	250	500	1000	2000	3000	4000
	N. M. G. N.																	
	OBSERVACIONES A 7 <sup>h</sup>										OBSERVACIONES A 7 <sup>h</sup>							
La Coruña	20.1	0.6	1	SE-2	11	95	N	11	Cu	2	5	SSW-3						
Gijón	22.1	0.8	4	WSW-2	10	65	N	N	St-cu A-cu	1	5							
Santander	22.1	1.4	3	E-1	11	95	N	N	Ci-st	2	7							
Valladolid	24.7	1.2	3	Cal-e	7	85	N	11	Nb		6							
Zaragoza	25.0	1.2	4	SSW-1	6	95	N	N	Ci-cu		7							
Barcelona	21.5	0.6	3	E-2	12	75	N	N	Ci		4							
Tortosa	24.3	1.0	4	N-2	11	85	N	NB			7							
Mahón	23.0	1.0	4	NNW-1	10	25	N	N	Cu	2	8							
Madrid	25.1	1.2	3	N-2	8	95	N	N	St-cu A-st		7							
Badajóz	23.0	1.6	3	ENE-2	11	85	N	N	St-cu Nb		8							
Alicante	23.6	1.2	4	E-1	9	85	NB	N	St-cu A-st	0	3							
Granada	23.4			SE-2	10		N											
Sevilla																		
Almería	23.4	1.2	4	Cal-e	13	85	N	N	St-cu A-cu	1	8							
Málaga	23.4	0.4	3	NE-e	14	85	N	N	Cu A-st	1	5							
S. Fernando	19.9	0.4	1	ENE-3	14	75	N	N	Cu Nb		7							
Melilla																		
Tetuán	20.6	0.8	4	E-2	15	85	N	N	St-cu		6							
S. C. de Tenerife	20.2	0.4	4	NW-4	17	75	N	N	Cu	2	9							
Izaña	705.4	0.2	4	NW-3	7	55	N	N	A-cu		7							
	OBSERVACIONES A 18 <sup>h</sup>										OBSERVACIONES A 18 <sup>h</sup>							
La Coruña	17.5	0.4	3	N-2	14	84	N	N	St-cu	3	7	de ayer.						
Gijón	19.2	0.0	3	ENE-4	13	84	N	N	St-cu	3	7	OBSERVACIONES A 18 <sup>h</sup>						
Santander	19.3	0.4	4	ESE-2	15	84	N	N	Cu	2	8							
Valladolid	19.0	0.4	3	Cal-e	14	44	N	N	St-cu		7							
Zaragoza																		
Barcelona	21.5	0.8	4	SSW-e	14	74	N	N	St-cu, A-cu	?	7							
Tortosa																		
Mahón																		
Madrid	19.9	0.0	3	NNE-1	12	74	N	N	Ci		8							
Badajóz	17.5	-0.4	5	E-1	20	44	N	N			3							
Alicante	21.1	0.8	4	NE-3	15	74	N	N	St-cu, A-cu	3	7							
Granada	19.8	0.4	4	SSW-1	14	54	N	N	St-cu		7							
Sevilla																		
Almería	21.1	1.0	1	E-3	16	64	N	N	St-cu, A-st	2	8							
Málaga	?	-0.2	8	E-1	?	74	N	N	Cu-nb	3	5							
S. Fernando	17.5	-0.4	8	ESE-5	17	54	N	N	A-cu	2	7							
Melilla																		
Tetuán																		
S. C. de Tenerife	18.3	-0.8	5	E-1	20	74	N	N	Cu	2	9							
Izaña	704.2	-0.4	6	WNW-4	9	94	N	N			7							

**NOTICIAS**

Expresado en medias horas antes observación.  
 ... D Despejado ó semidespejado - N Nuboso ó cubierto - NB Niebla ó bruma - A Aguaceros - LL Lloviznas - LL Lluvias - G Granizo (sin truenos) - AN Aguanieve - nv Nieve - T Tormenta.  
 ... D Despejado ó semidespejado - N Nuboso - NC Cubierto constantemente - NB Niebla ó bruma - A Aguaceros - LL Lloviznas - nv Nieve ó aguanieve - G Granizo (sin truenos) - T Tormenta.  
 ... Sobre el nivel del mar.