

INSTITUTO GEOGRÁFICO Y CATASTRAL

BOLETÍN DEL SERVICIO METEOROLÓGICO

AÑO XXXIX
Núm. 67

OBSERVACIONES DEL EXTRANJERO

Domingo 8 de Marzo 1931

ESTACIONES	PRESIÓN MILIBARES			VIENTO	TEMPE- RATURA	TIEMPO	PRESIÓN MILIBARES			VIENTO	TEMPE- RATURA	TIEMPO	PRESIÓN MILIBARES			VIENTO
	á O. N.M.G.N.	VARIACIÓN	C				á O. N.M.G.N.	VARIACIÓN	C				á O. N.M.G.N.	VARIACIÓN	C	
ISLANDIA																
Seydisfjord																
Reykjavik																
Vestmannað																
Thorshavn																
Stensele																
Ostersund	1027,8	-0,2	8	NW-1	-10	ny	A	30,9	NE-1					998,3	E-2	
Hernosánd	24,7	-0,2	6	NW-1	-10	N	N	27,5	N-2					98,4	NNE-1	
Särna								27,7	N-4					98,6	NNE-1	
Karlstad	19,9	-0,8	6	NE-4	-6	N	ny	23,3	NE-4					94,6	N-0	1 LL ny
Estoolmo	20,3	1,4	4	ENE-3	-7	N	ny	20,6	NE-4					1005,5	0,0	3 NE-6 0 D D
Jönköping	16,6	-0,8	6	NE-4	-6	ny	ny	19,1	NNE-4					04,5	1,4	3 NE-3 -3 N D 1000,3 ENE-3
Wisby	15,4	0,6	3	NNE-3	-7	ny	ny	15,4	ENE-3							
Kalmar	13,3	0,6	3	ENE-5	-6	A	A	13,9	NE-5							
SUECIA Y NORUEGA																
Bronnø																
Vallersund																
Kinn	24,8	-0,4	8	E-4	?	N	D	24,2	E-1							
Dombaas	27,0	-0,2	6	N-2	-11	N	N	28,6	E-3							
Utsire	23,1	-0,6	8	NNE-3	-3	N	D	22,4	NNE-2							
Fæerder	20,6	-1,0	8	E-6	-3	N	N	23,4	ENE-6							
Lister	21,4	-0,8	8	NE-5	-4	N	N	23,0	ENE-3							
DINAMARCA																
Skagen	17,9	-1,2	6	NE-5	-4	ny	N	19,9	ENE-5							
Hanstholm	16,2	-0,6	7	ENE-4	-3	A	A	17,8	ENE-6							
Blaavands	15,6	-0,4	8	NE-3	-6	N	D	16,0	NE-4							
Copenhague	13,4	-1,4	6	NE-6	-5	N	D	14,4	NE-5							
Hammershus	09,1	-0,6	8	E-6	-5	A	A	12,0	E-4							
ISLAS BRITANICAS																
Lerwick								25,8	NE-2							
Stornoway								20,2	ESE-3							
Wick								22,4	ESE-6							
Aberdeen																
Malin Head								12,4	ESE-4							
Renfrew																
Tynemouth								15,1	E-4							
Blacksod								09,4	ENE-6							
Donaghadde								11,9	ESE-6							
Holyhead								09,5	E-6							
Cranwell								10,5	ENE-4							
Yarmouth																
Valentia								06,0	E-4							
Pembroque								05,6	ENE-6							
Ross-on-Wye								07,3	ENE-4							
Londres								05,6	NE-5							
Scilly								01,2	E-6							
Plymouth								02,9	NE-4							
Calshof								03,5	NE-6							
Quernsey								999,2	ENE-5							
Borkum	12,0	0,2	2	E-5	-3	A	A	1011,9	E-6							
Loningen								09,2	ENE-3							
Hamburgo	11,0	-0,2	5	N-3	-5	ny	ny	11,7	NNE-4							
Swinemunde																
Danzig																
Memel																
Aquisgran	07,3	0,6	4	ENE-6	-6	N	N	03,3	E-6							
Magdeburgo																
Berlin	09,1	-0,6	6	NNE-3	-9	N	D	09,2	NE-3							
Dresde	07,2	0,2	4	NE-3	-9	N	ny	07,0	NNE-3							
Breslau	06,4	-0,6	8	NNE-2	-8	N	N	07,5	NE-1							
Francfort	04,8	0,8	4	NE-3	-5	N	N	04,0	ENE-5							
Carlsruha	02,1	0,2	3	ENE-2	-4	ny	ny	01,3	ENE-2							
Munich	01,1	-0,2	6	NE-4	-6	ny	ny	01,5	NE-5							
EUROPA CENTRAL																
Posen																
Varsovia																
Cracovia																
Viena																
Praga	04,3	-0,2	5	NNE-2	-5	N	N	05,4	E-3							
Buda-Pest								03,7	Cal-0							
PAISES BAJOS																
De Bild	1010,6	0,2	4	NE-3	-5	N	D	1007,9	ENE-4							
Le Helder	12,0	0,6	3	E-5	-3	N	N	10,0	E-7							
Friesland																
Bruselas	07,6	1,4	2	NNE-4	5	N	D	03,0	ENE-4							
SUIZA																
Zurich	998,8	0,4	4	N-0	-4	ny	ny	998,3	E-2							
Berna	98,4	0,4	4	NW-1	-4	ny	ny	97,1	NNE-1							
Ginebra	98,6	1,4	3	E-0	0	ny	ny	96,4	NNE-1							
Lugano	94,6	-0,4	6	N-0	1	LL	ny									
FRANCIA																
Calais																
Abbeville	1005,5	0,0	3	NE-6	0	D	D									
El Havre	04,5	1,4	3	NE-3	-3	N	D	1000,3	ENE-3							
Maguncia																
Brest	999,4	0,0	1	ENE-7	2	N	N	997,4	?							
Lorient								97,5	NE-5							
Rennes	1001,3	0,6	4	NE-3	-2	N	N	98,5	NE-4							
Argentan																
Paris	03,5	1,6	2	NNE-4	-2	N	N	98,2	NE-3							
Nancy	00,6	1,4	4	NE-7	-5	N	ny	98,2	ENE-7							
Estrasburgo	02,3	0,8	4	NE-0	-5	ny	ny	1000,3	NE-5							
Tours	00,5	1,4	2	NE-4	-1	N	N	995,9	NE-4							
Dijon	997,1	1,4	4	NNE-2	-2	ny	N	94,0	ENE-3							
Rocheport								94,3	NE-2							
Clermont	97,3	1,6	3	N-2	4	LL	LL	92,2	Cal-0							
Lyon	98,2	1,4	2	Cal-0	3	N	LL									
Burdeos	95,8	0,0	3	SW-3	10	N	LL	94,9	Cal-0							
Bayona	97,4	-0,2	6	S-3	10	N	N	96,4	W-2							
Tolosa	98,7	0,4	2	WSW-1	7	N	N	94,6	W-5							
Marignane																
Perpñan								91,8	NW-6							
Ajaccio	96,5	2,4	3	W-2	13	N	LL									
Oporto	95,9	0,6	4	WSW-4	13	N	LL	1001,5	SW-4							
PORTUGAL																
Coimbra								03,3	WNW-3							
Lisboa	1002,6	1,0	3	S-6	13	N	LL	06,3	W-5							
Lagos	05,6	-0,4	5	WNW-4	15	N	N	09,3	W-3							
Funchal	19,1	-0,6	6	?	18	N	A	09,5	SW-5							
Horta	991,9	-0,2	6	WSW-7	15	N	T	993,8	SW-5							
TURIN																
Turin	95,5	-0,8	6	Cal-0	1	NB	NB									
Milan	95,0	-1,4	6	W-1	1	LL	LL									
Pádua	94,5	-0,4	7	Cal-0	4	LL	LL									
ITALIA																
Venecia																
Génova	93,1	0,4	4	NE-2	5	LL	N									
Florenzia	91,1	-0,2	8	S-1	10	LL	LL									
Líorna	92,7	0,0	3	?	11	LL	LL									
Ancona	94,5	-0,8	6	NW-1	5	N	LL									
Zara	95,4	0,2	4	Cal-0	9	LL	LL									
Roma	96,1	-0,2	6	S-4	14	N	LL									
Magdalena	96,2	1,2	3	W-4												

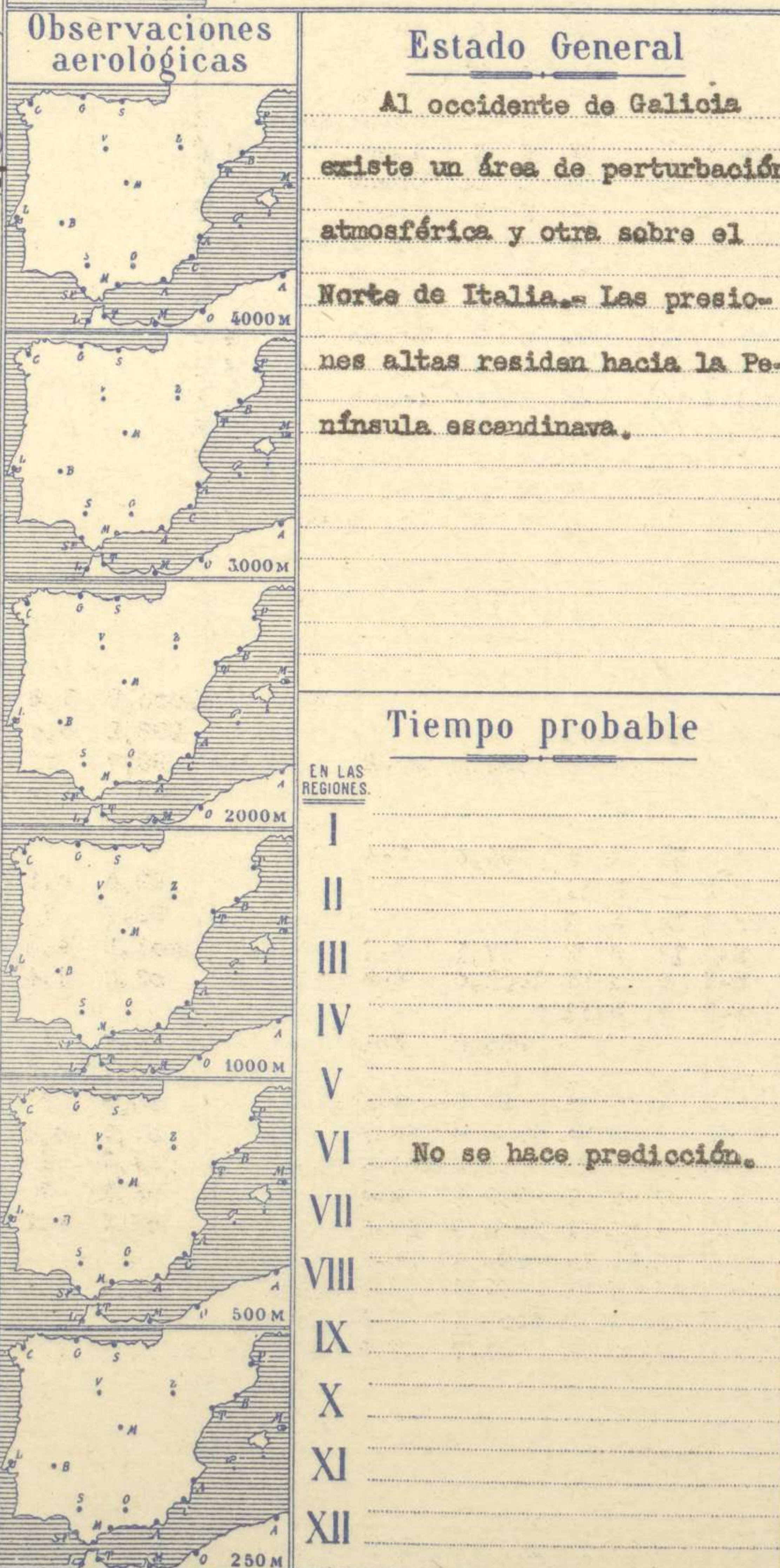
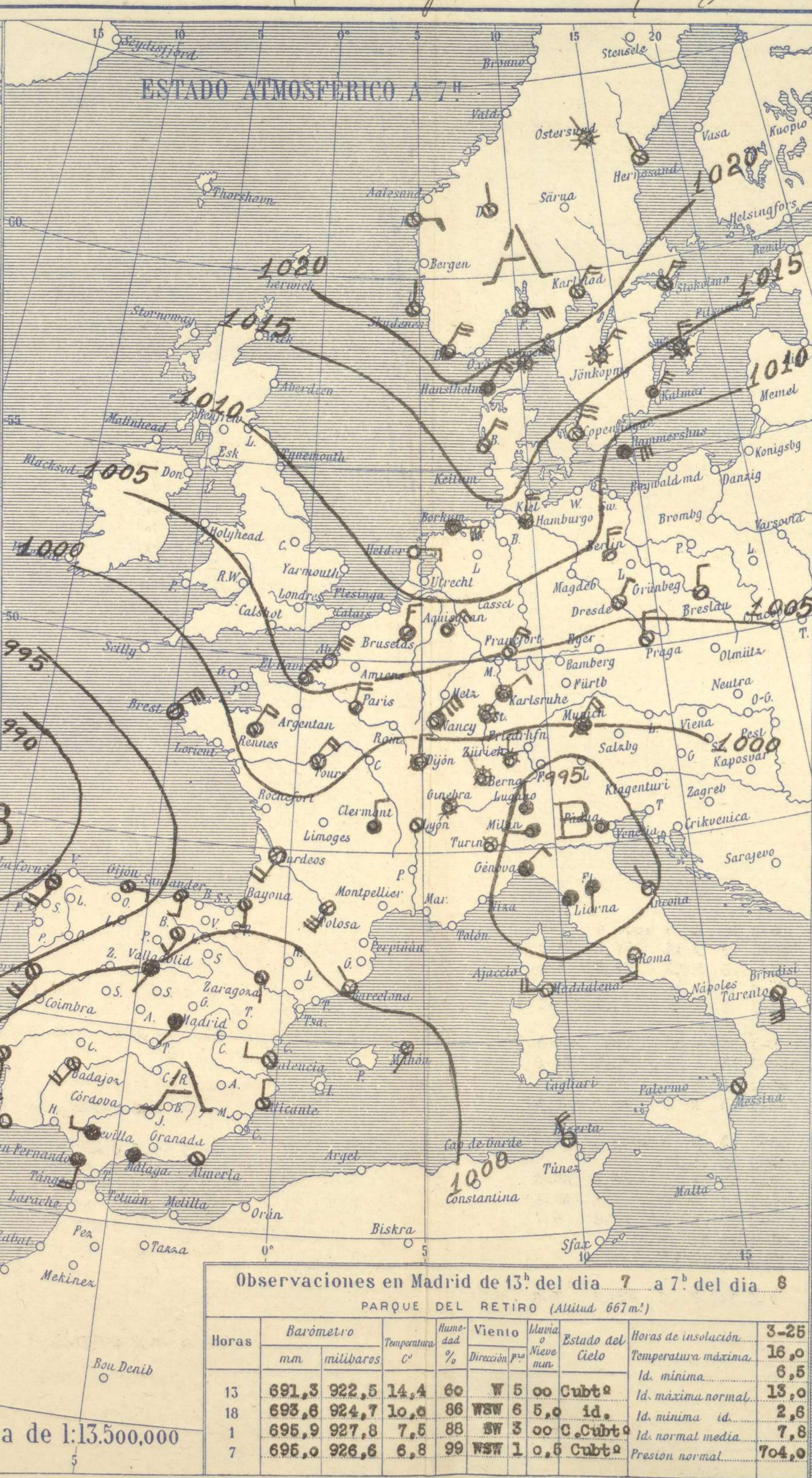
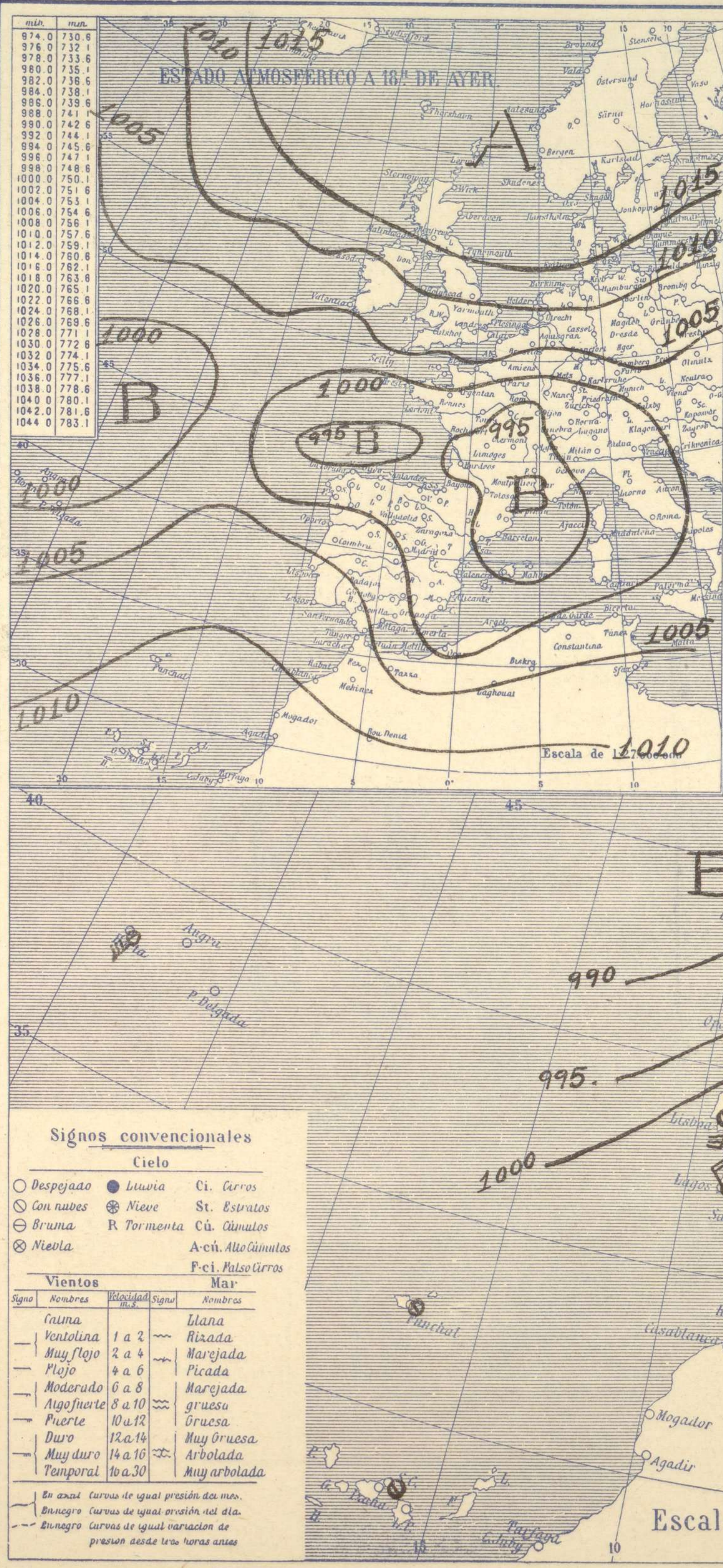


SERVICIO METEOROLÓGICO ESPAÑOL.

Boletín del Domingo 8 de Marzo de 1.931

AÑO XXXIX

Núm. 67



Estaciones	Temperaturas		Lluvia
	Máx.	Mínim.	
La Coruña	14	9	2
Santiago	14	9	14
Pontevedra			
Lugo			
Orense	?	10	4
Gijón	15	9	
Oviedo	17	7	4
Santander	14	10	4
Bilbao	14	9	3
San Sebastián	16	8	2
León	14	5	2
Zamora	?	?	0,2
Palencia	14	?	
Burgos	12	4	2,3
Soria	11	4	2,5
Valladolid	14	6	2,3
Salamanca	12	5	1
Ávila	10	3	0,4
Segovia	10	4	2
Madrid	16	7	5,5
Toledo	5	?	2,1
Guadalajara	14	6	2,3
Cuenca	11	6	
Ciudad-Real	15	7	2
Albacete	13	7	ip
Cáceres	16	9	8
Badajoz	16	11	2,5
Vitoria	12	8	10
Logroño	13	6	13
Pamplona	?	7	6
Huesca	14	5	
Zaragoza	16	9	2
Lérida			
Oerona	22	9	17
Barcelona	19	13	
Tarragona	21	11	
Tortosa	21	?	ip
Teruel	13	6	
Castellón	23	12	
Valencia	24	12	
Alicante	23	?	
Murcia	22	10	
Sevilla	19	6	19
Córdoba	?	11	15
Jaén	15	9	
Baeza	12	6	4
Granada	16	?	4
Huelva	18	12	7
San Fernando	17	14	4,4
Tarifa	18	13	
Algeciras	16	14	
Málaga	13	8	20
Almería	20	11	
Palma			
Ibiza			
Mahón	17	12	ip
Las Palmas			
St ^a Cruz de T.	23	16	
Laguna			
Izaña			
Tetuán	17	?	
Melilla			
Tánger			

Horas	Barómetro		Temperatura	Humedad	Viento	Lluvia	Estado del Cielo	Horas de insolación
	mm	milibares						
13	691,3	922,5	14,4	60	W 5	00	Cubta	3-25
18	693,6	924,7	10,0	86	WSW 6	5,0	id.	16,0
1	695,9	927,8	7,5	88	SW 3	00	C. Cubta	6,5
7	696,0	926,6	6,8	99	WSW 1	0,5	Cubta	15,0

Cielo		Vientos	
○ Despejado	● Lluvia	Signo	Nombre
○ Con nubes	⊙ Nieve	1 a 2	Blana
○ Bruma	⊙ Tormenta	2 a 4	Rizada
⊙ Nieve	○ Alto Cúmulos	4 a 6	Marejada
	○ P. ci. P. Alto Cúmulos	6 a 8	Picada
		8 a 10	Marejada
		10 a 12	gruesa
		12 a 14	gruesa
		14 a 16	Muy gruesa
		16 a 30	Muy gruesa
			Muy gruesa
			Muy gruesa

23?

