





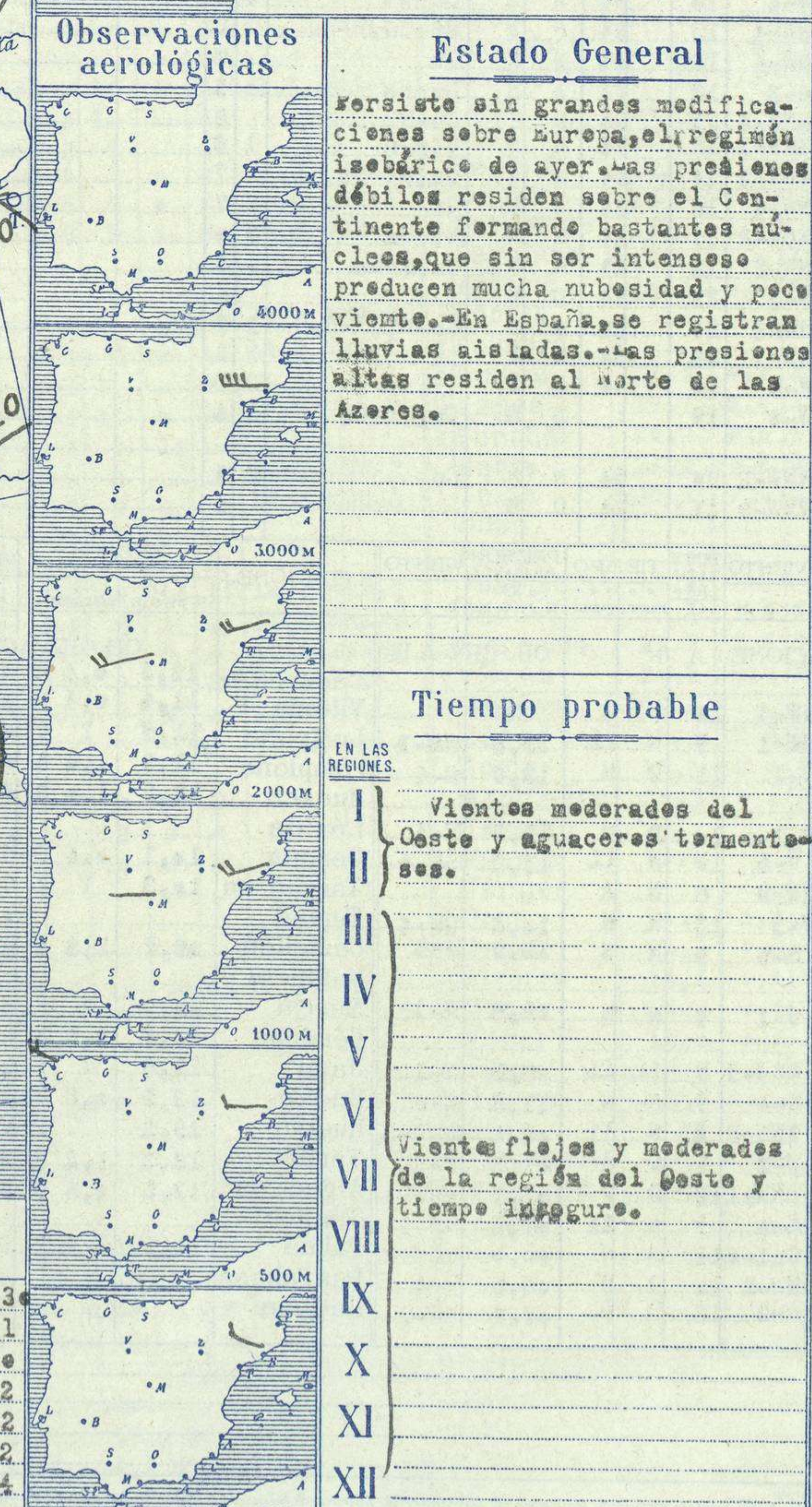
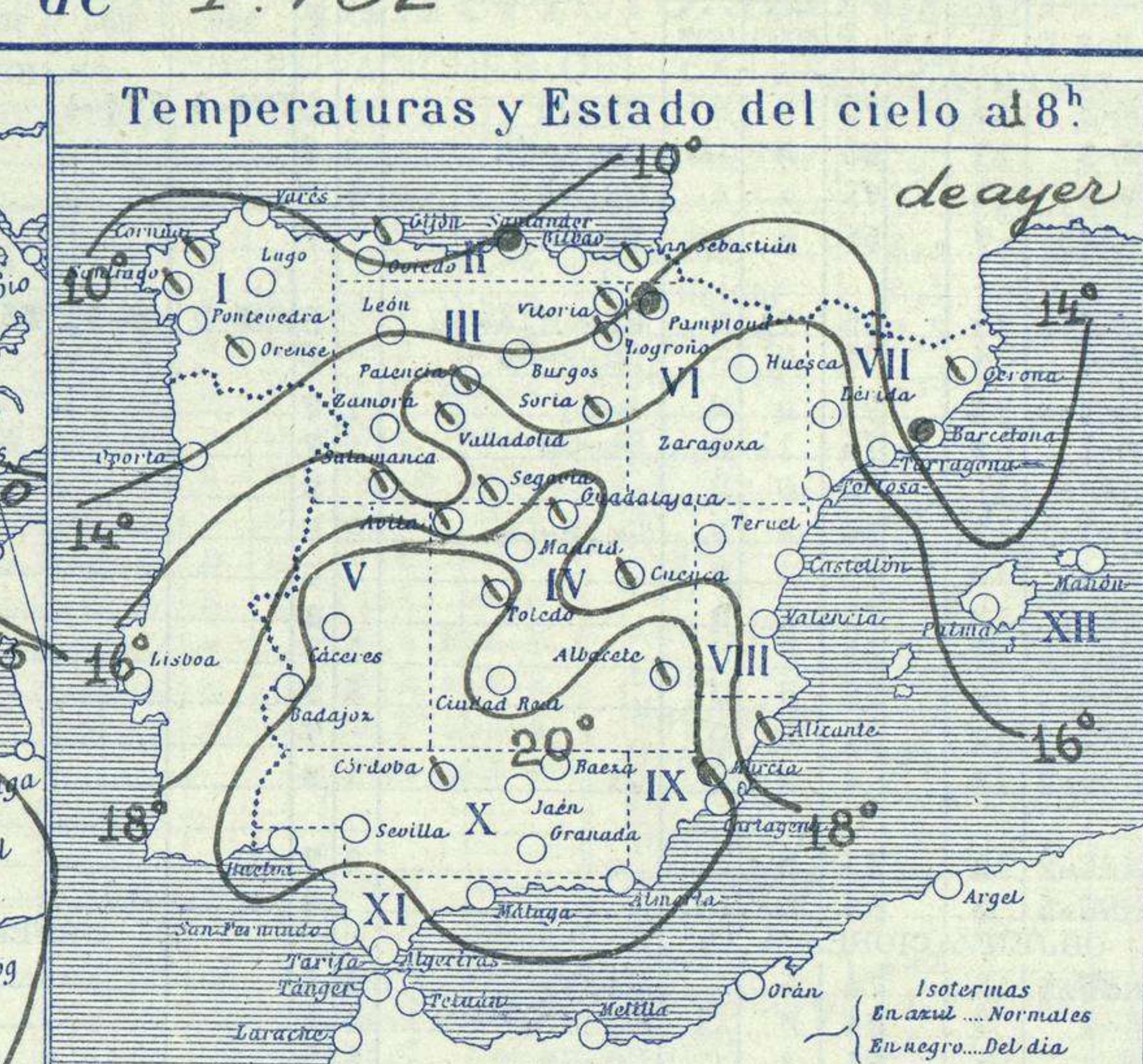
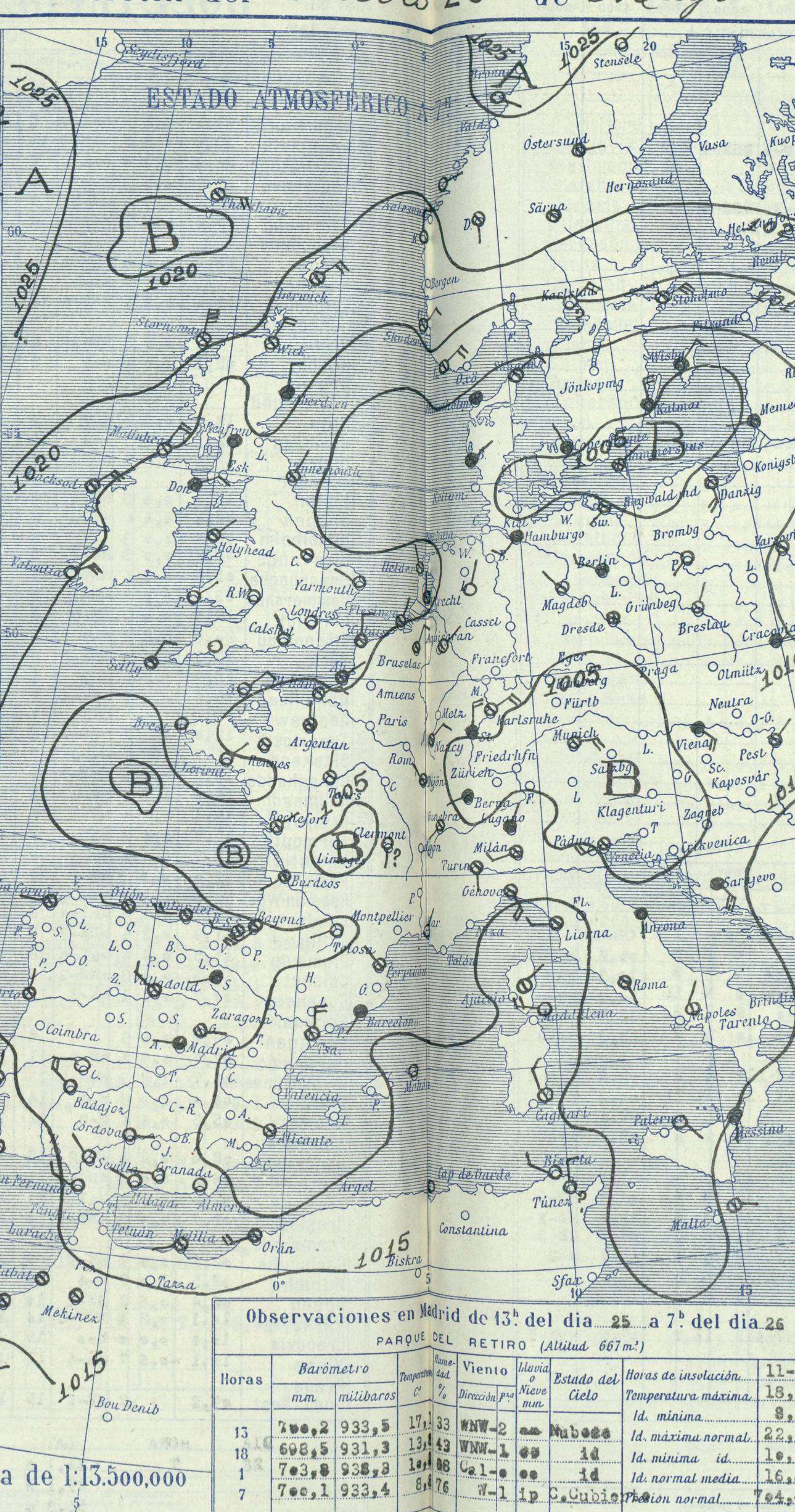
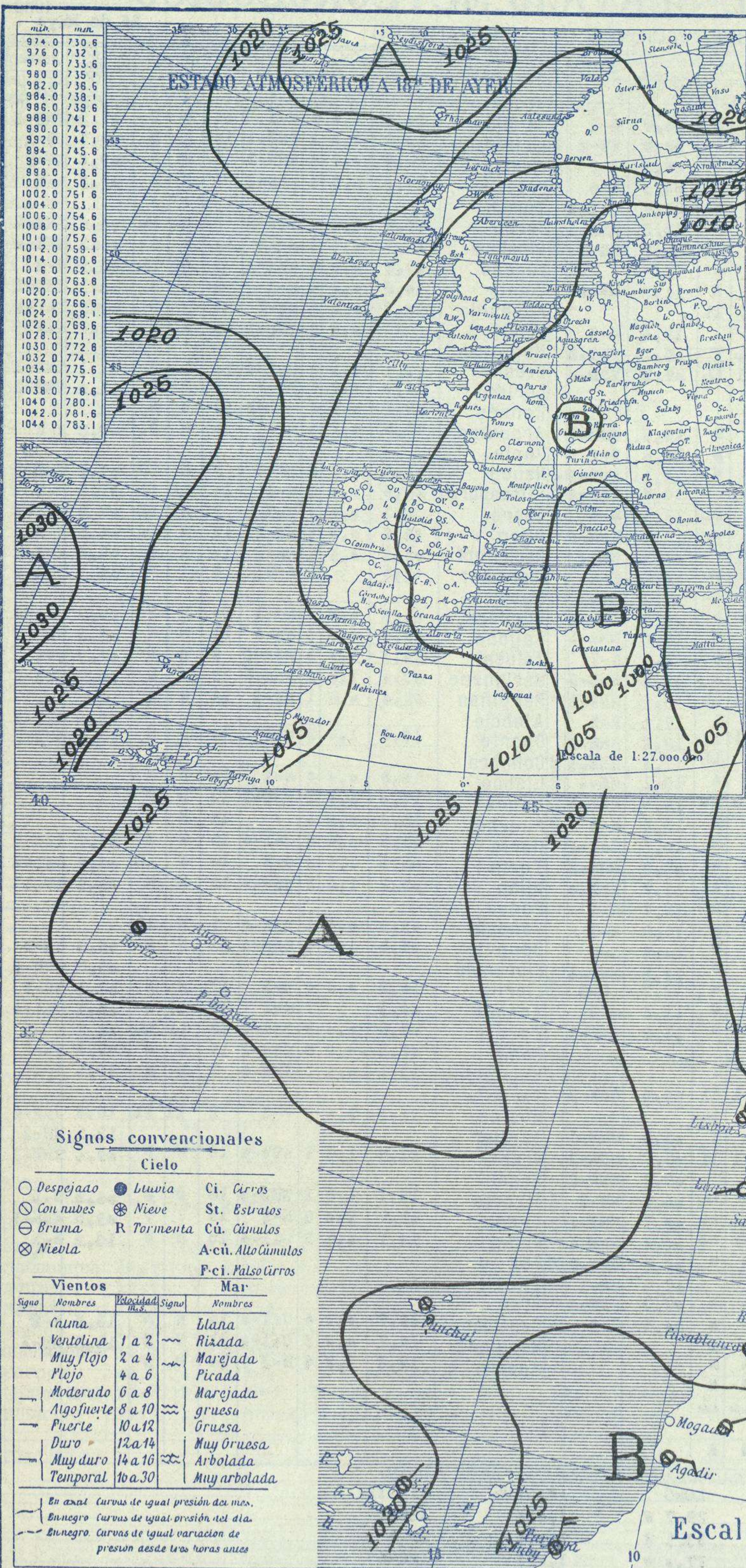
# SERVICIO METEOROLÓGICO ESPAÑOL.

## Boletín del *Tueves 26 de Mayo* de 1932

AÑO XL.

Núm. 147.

974.0	730.6
976.0	732.1
978.0	733.6
980.0	735.1
982.0	736.6
984.0	738.1
986.0	739.6
988.0	741.1
990.0	742.6
992.0	744.1
994.0	745.6
996.0	747.1
998.0	748.6
1000.0	750.1
1002.0	751.6
1004.0	753.1
1006.0	754.6
1008.0	756.1
1010.0	757.6
1012.0	759.1
1014.0	760.6
1016.0	762.1
1018.0	763.6
1020.0	765.1
1022.0	766.6
1024.0	768.1
1026.0	769.6
1028.0	771.1
1030.0	772.6
1032.0	774.1
1034.0	775.6
1036.0	777.1
1038.0	778.6
1040.0	780.1
1042.0	781.6
1044.0	783.1



Estaciones	Temperaturas		Lluvia
	Máx.	Mínim.	
La Coruña	16	7	3
Santiago	13	4	1
Pontevedra	16	5	5
Lugo			
Orense	13	8	4
Gijón	13	7	12
Oviedo	14	6	14
Santander	13	8	6
Bilbao	14	10	7
San Sebastián	16	8	3
León	15	2	
Zamora			
Palencia	14	4	2
Burgos			
Soria	13	3	6
Valladolid	15	5	3
Salamanca	14		
Ávila	11	3	2
Segovia	12	13	
Madrid	18	8	3 p
Toledo	19	10	
Guadalajara	15	7	1 p
Cuenca	15	7	
Ciudad-Real	16	5	
Albacete	17	7	
Cáceres	20	7	
Badajoz	13	5	1 p
Vitoria	16	5	7
Logroño	16	5	7
Pamplona	14	5	
Huesca	16	5	
Zaragoza	17		
Lérida	13	15	
Gerona	13	11	9
Barcelona	17	9	6
Tarragona	21	11	1 p
Tortosa	14		
Teruel	19	12	3
Valencia	21	13	1 p
Alicante	24	11	
Murcia	26	10	
Sevilla	24	10	
Córdoba	24	10	
Jaén	20	11	
Baeza		7	
Granada	24		
Huelva	27	10	
San Fernando	20	12	
Tarifa	22	11	
Algeciras	26	13	
Málaga	28	13	
Almería	24	13	
Palma	17	8	16
Ibiza			
Mahón	17	9	48
Las Palmas			
St Cruz de T.	23	18	
Laguna			
Izaña		5	
Tetlán			
Melilla	24	11	
Tánger			

**Estado General**

persiste sin grandes modificaciones sobre Europa, el régimen isobárico de ayer, las presiones débiles residen sobre el Continente formando bastantes núcleos, que sin ser intensos producen mucha nubosidad y poca viento. En España, se registran lluvias aisladas, las presiones altas residen al norte de las Azores.

**Tiempo probable**

EN LAS REGIONES.

I Vientos moderados del Oeste y aguaceros tormentosos.

II

III

IV

V

VI Vientos flojes y moderados de la región del Oeste y tiempo inseguro.

VII

VIII

IX

X

XI

XII

Observaciones en Madrid de 13<sup>h</sup> del día 25 a 7<sup>h</sup> del día 26

PARQUE DEL RETIRO (Altitud 667m.)

Horas	Barómetro		Temperatura	Humedad	Viento	Lluvia	Estado del Cielo	Horas de insolación
	mm	milibaros						
13	700,2	933,5	17,3	33	WNW-2	0	Nuboso	11-30
18	698,5	931,3	13,4	43	WNW-1	0	id	Temperatura máxima 18,1
1	703,8	938,2	10,8	88	Cal-0	0	id	Id. mínima 8,0
7	700,1	933,4	8,4	76	W-1	1 p	C. Cubic	Id. máxima normal 22,2
								Id. mínima id 10,2
								Id. normal media 16,2
								Insolación normal 74,4

# OBSERVACIONES DE ESPAÑA

ESTACIONES	PRESIÓN MILIBARES			VIENTO	TEMPE RATURA	TIEMPO	NUBES	MAR	DIRECCIÓN Y FUERZA DEL VIENTO Á											
	á O°	N. M. G. N.	VARIACIÓN						C.	D. y F.	PRESENTE	PASADO	250	500	1000	2000	3000	4000	5000	
OBSERVACIONES Á 7 <sup>h</sup>														OBSERVACIONES Á						
La Coruña	12,9	0,0	3	W-2	10	75	N N	Nb, Cu	4	5	NW-3	WNW-4								
Gijón	12,7	0,0	3	W-3	11	85	N LL	Cu, A-Cu	3	6										
Santander	12,1	0,0	3	W-5	10	75	N A	Cu, Nb	4	7										
Valladolid	12,9	0,6	3	NW-3	7	55	N LL	St-Cu, Cu		7										
Zaragoza																				
Barcelona	09,9	1,2	4	SSW-1	13	65	11 N	St-Cu, A-Cu	5	NW-3	W-3	WSW-5	WSW-5	W-7						
Tortosa	10,6	1,2	4	N-4	14	55	N N	Cu, A-Cu	8											
Mahón	10,9	0,4	3	Cal-e	13	95	D N	A-Cu	1	7										
Madrid	10,9	1,2	3	W-1	9	75	11 N	St-Cu	7			W-3	WSW-4							
Badajóz	14,6	0,8	3	NW-4	11	85	D D													
Alicante	09,2	0,4	4	WNW-1	19	65	N N	Cu, A-Cu	2	8										
Granada	10,7	0,0	3	W-3	10	75	D N													
Sevilla	14,6	1,8	3	NW-1	13	75	D D													
Almería	11,1	1,8	3	Cal-e	27	35	D N													
Málaga	13,9	0,2	3	WNW-1	18	85	D D													
S.Fernando	14,5	0,4	3	WNW-3	14	55	D D													
Melilla	13,9		?	WSW-2	16	?	N N	Cl												
Tetuán																				
S.ª C. de Tenerife	20,7	1,0	4	NNE-2	18	85	N N	Cu	2	7										
Izaña	706,8	0,2	3	NNW-5	5	35	D D													
OBSERVACIONES Á 18 <sup>h</sup>														OBSERVACIONES Á						
La Coruña	13,9	0,6	3	WNW-3	12	74	N A	Cu-Nb	4	6										
Gijón	13,5	0,3	3	W-4	9	94	N LL	Cu-Nb, A-Cu	2	5										
Santander	12,2	0,2	1	W-5	10	84	A A	Cu-Nb	4	5										
Valladolid	09,3	0,6	7	NW-4	13	84	N A	St-Cu, A-Cu		7										
Zaragoza	07,4	0,6	5	NW-4	16	44	N N	Cu		7										
Barcelona	07,8	0,4	4	S-3	13	74	A N	Cu-Nb		5										
Tortosa	07,0	0,0	3	NNW-4	19	94	D LL	Cu-Nb		8										
Mahón	06,5	0,4	1	NNW-3	15	74	N N	St-Cu		1	8									
Madrid	07,1	0,0	3	WNW-1	14	44	N N	Cu, St-Cu		7										
Badajóz	11,4	0,4	6	NW-4	18	34	N D	Cu		7										
Alicante	09,5	1,2	4	SE-2	17	64	N N	St-Cu		3	0									
Granada	06,2	0,6	3	NW-2	18	44	N N	Cu, A-Cu		6										
Sevilla	11,0	1,0	3	N-2	23	44	D D			6										
Almería	08,3	0,4	4	SW-3	20	54	N W	Cu-Nb, A-Cu		3	7									
Málaga	09,3	1,2	3	NW-1	24	34	D D			3	6									
S.Fernando	12,7	0,3	3	W-5	19	54	D D			2	7									
Melilla	11,4		?	W-5	19	?	N N	Cu, A-Cu		2	6									
Tetuán																				
S.ª C. de Tenerife	19,2	0,3	3	NNW-2	20	54	N N	Cu		2	9									
Izaña	05,6	0,4	3	WSW-5	11	34	D D													

ESTACIONES	PRESIÓN MILIBARES			VIENTO	TEMPE RATURA	TIEMPO	PRESIÓN MILIBARES	VIENTO	ESTACIONES	PRESIÓN MILIBARES			VIENTO	TEMPE RATURA	TIEMPO	PRESIÓN MILIBARES	VIENTO																		
	á O°	N. M. G. N.	VARIACIÓN							C.	D. y F.	PRESENTE						PASADO	á O°	N. M. G. N.	VARIACIÓN	C.	D. y F.	PRESENTE	PASADO	á O°	N. M. G. N.	VARIACIÓN	C.	D. y F.					
OBSERVACIONES Á 8 <sup>h</sup>												OBSERV. Á 18 <sup>h</sup>						OBSERVACIONES Á 8 <sup>h</sup>												OBSERV. Á 18 <sup>h</sup>					
Vares									Cáceres <sup>7h.</sup>	13,5	0,4	4	W-1	8	D	N	09,7	WNW-4																	
Finisterre	15,0	0,0	3	NW-4	10	??	A	Vitoria	11,4	0,4	4	NW-3	3	N	N	10,1	NNE																		
Santiago	14,9	0,0	3	NW-1	9	N	LL	15,8	NE-1	11,9	?	?	NW-3	8	N	LL	10,2	NW-5																	
Pontevedra	?	0,0	2	S-1	11	D	N	13,9	N-4	11,8	1,0	4	W-0	9	N	N	08,7	NW-3																	
Lugo										12,2	1,0	3	W-1	10	N	N	10,3	NW-5																	
Orense	15,9	0,4	3	Cal-e	10	D	N	15,3	N-4																										
Oviedo	11,9	0,0	0	W-4	10	N	LL	13,3	SW-4																										
Bilbao	08,3	0,0	1	NW-5	8	N	A																												
San Sebastián	11,0	0,4	4	W-3	12	N	N	10,6	NW-4																										
León	12,9		?	S-5	9	N	N	12,9	S-5																										
Zamora																																			
Palencia	12,3	0,0	3	W-1	6	N	N	09,8	W-3																										
Burgos																																			
Soria	11,8	0,0	3	WSW-1	5	LL	LL	08,5	W-1																										
Salamanca	13,8	0,2	4	N-0	7	N	N	11,8	N-0																										
Avila	12,5	?	?	WNW-2	5	N	11	08,6	WNW-3																										
Segovia	13,3	0,0	0	W-2	5	D	N	09,3	W-2																										
Toledo	11,0	0,4	1	NNW-1	12	D	D	07,5	WNW-1																										
Guadalajara	10,2	0,4	3	N-0	9	N	11	07,5	NW-1																										
Cuenca	07,3	0,0	0	Cal-e	10	N	N	05,0	NNW-2																										
Ciudad Real	08,7	0,6	1	NW-2	10	D	D	08,5	W-4																										
Albacete	12,1	0,8	3	W-2	12	D	D	07,9	NW-1																										

NOTICIAS

\* Expresado en medias horas antes observación.  
 \*\* D Despejado y semidespejado - N Nuboso ó cubierto - ND Niebla ó bruma - A Aguaceros - R Lloviznas - LL Lluvias - G Granizo (sin truenos) - An Aguanieva - nv Nieve - T Tormenta.  
 \*\*\* D Despejado y semidespejado - N Nuboso - NC Cubierto constantemente - NB Niebla ó bruma - A Aguaceros - R Lloviznas - nv Nieve ó aguanieva - G Granizo (sin truenos) - T Tormenta.  
 \*\*\*\* Sobre el nivel del mar.