

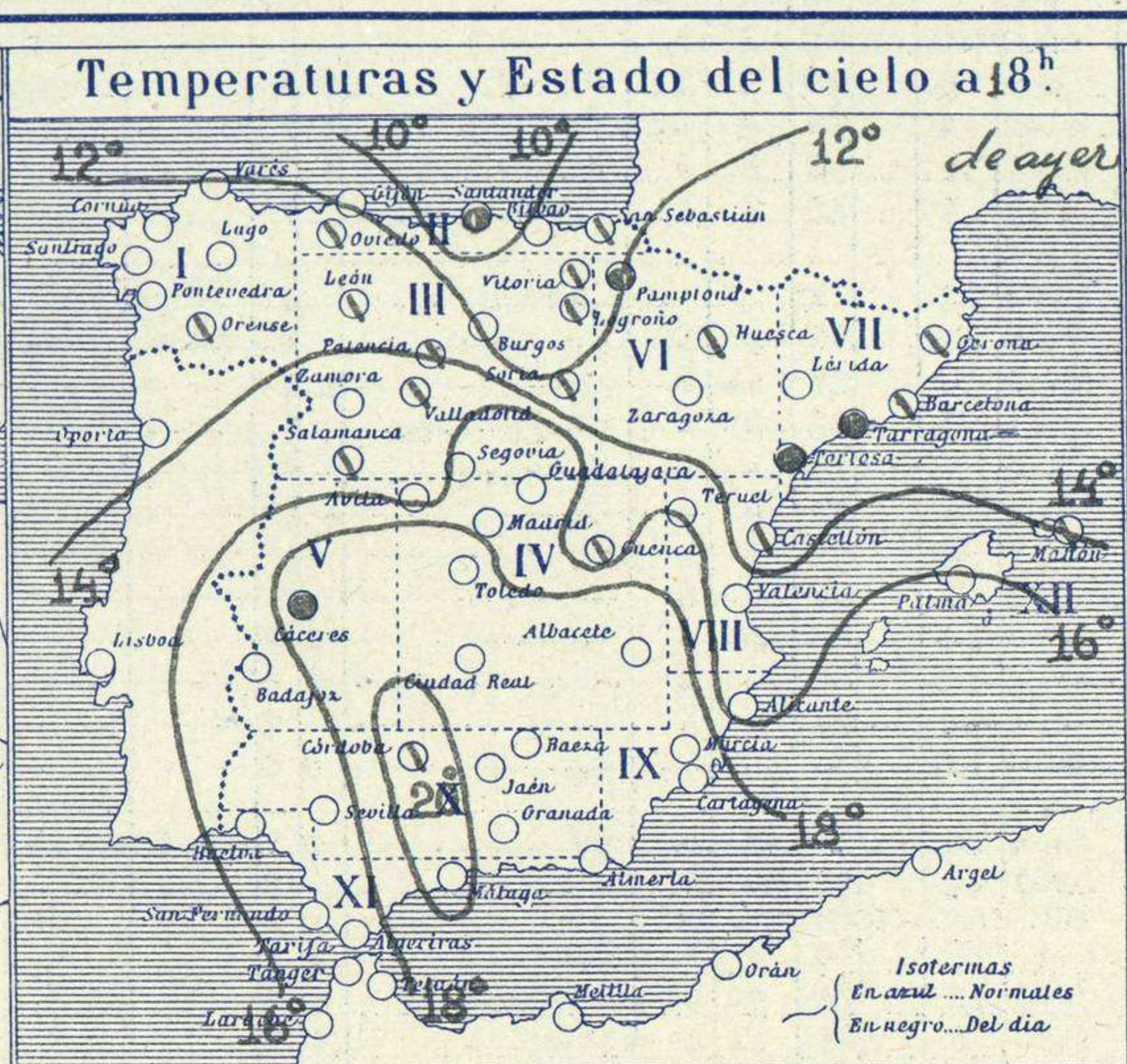
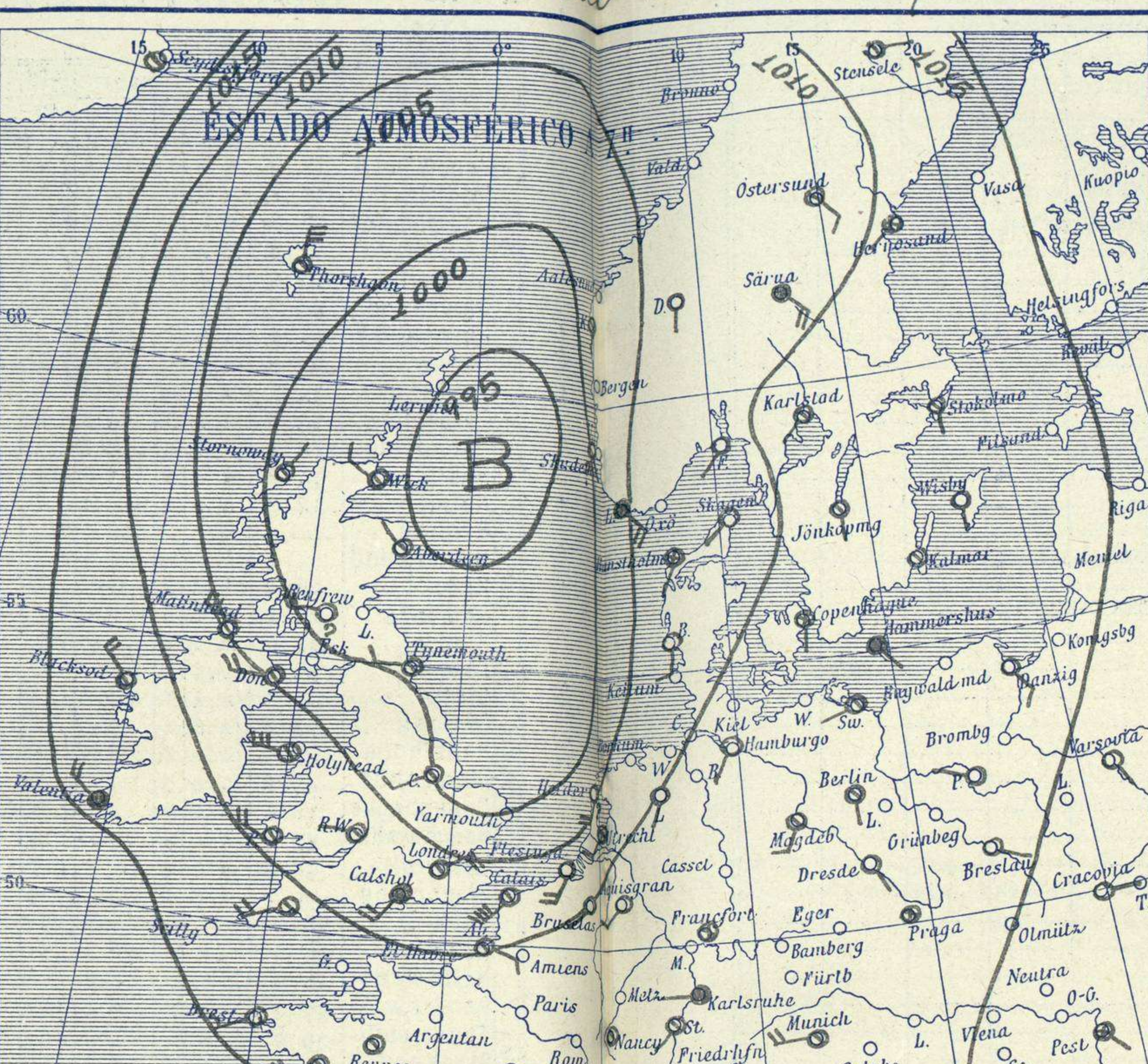
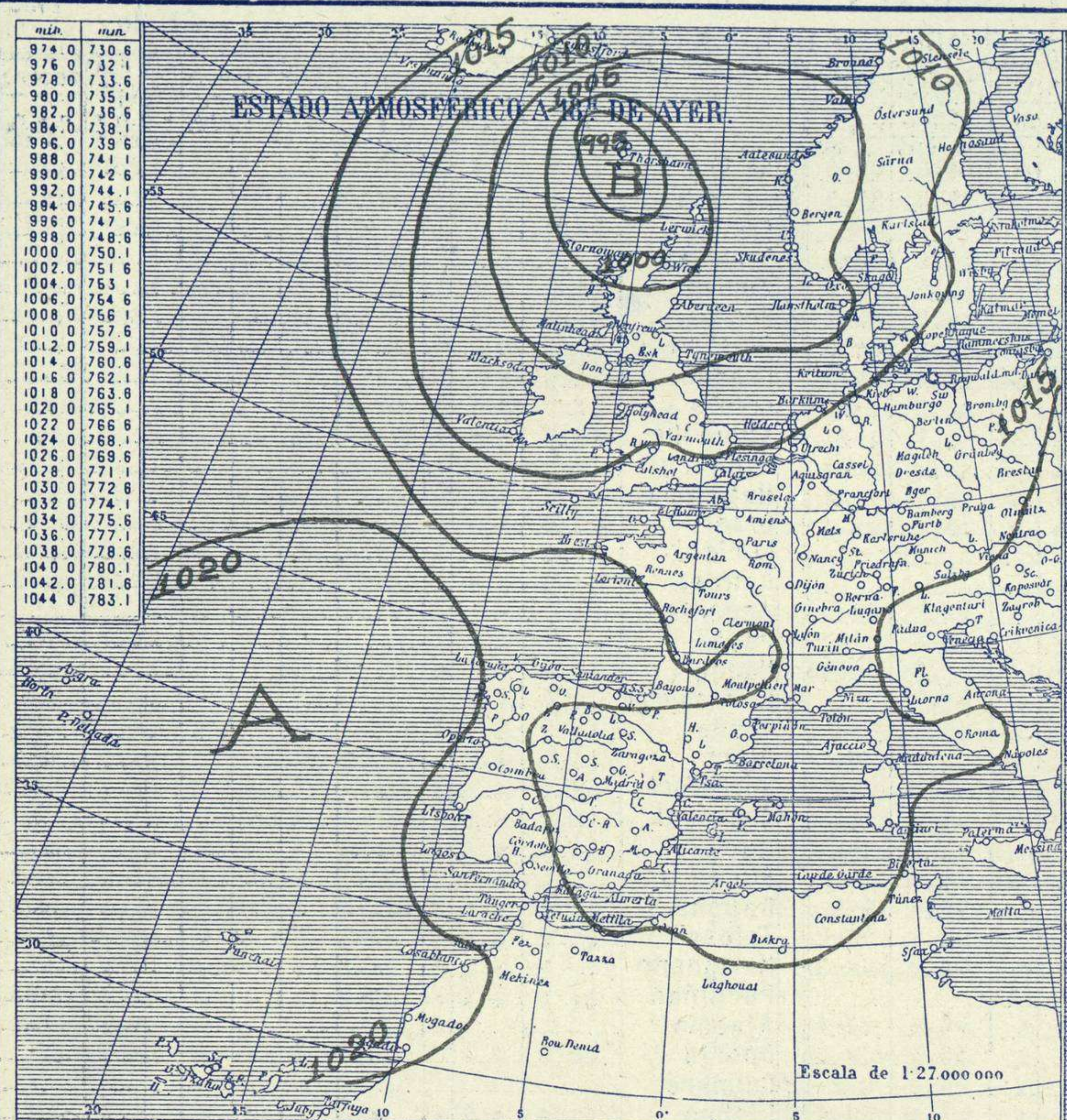


SERVICIO METEOROLÓGICO ESPAÑOL.

Boletín del Sábado 23 de Abril de 1932

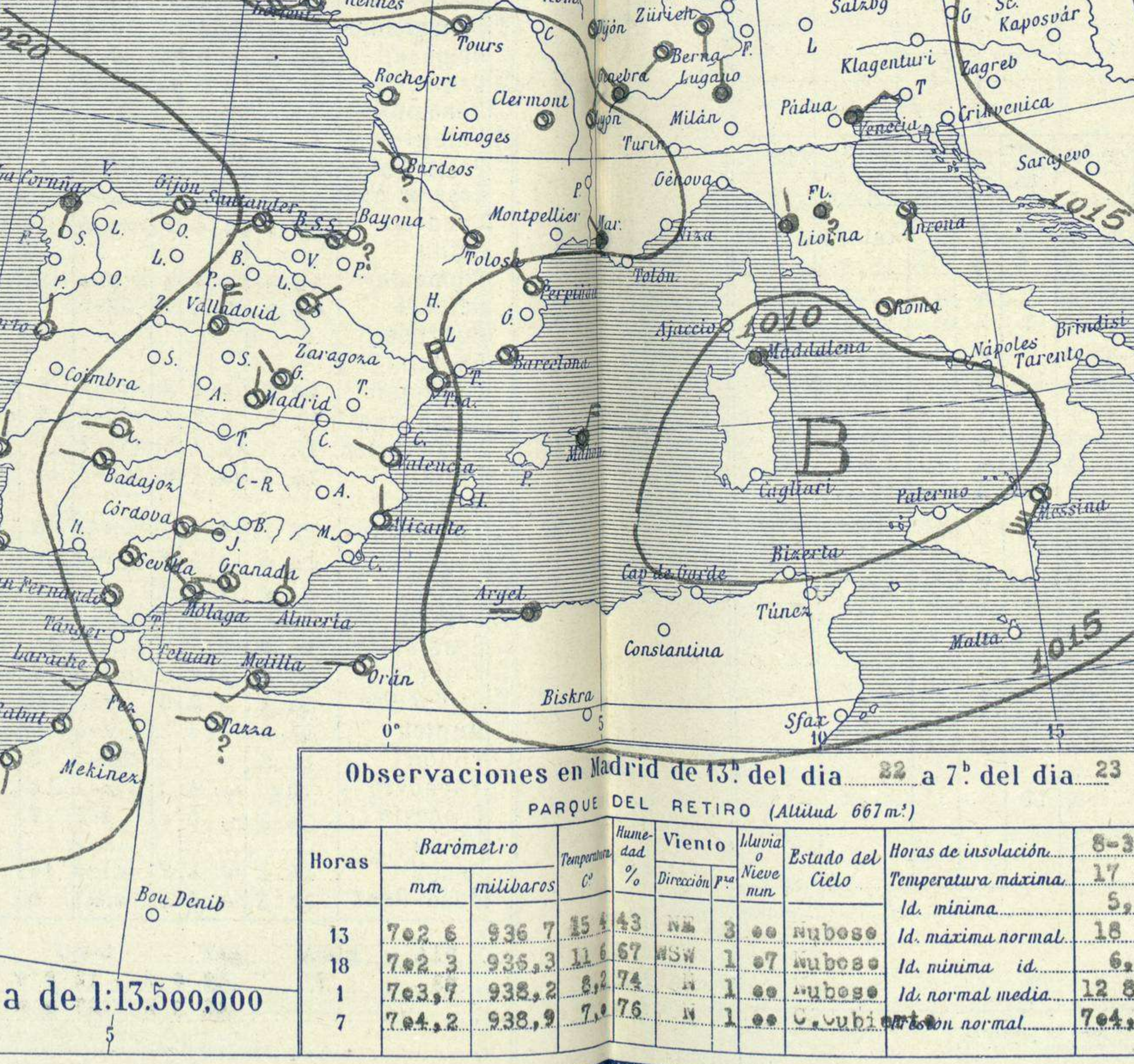
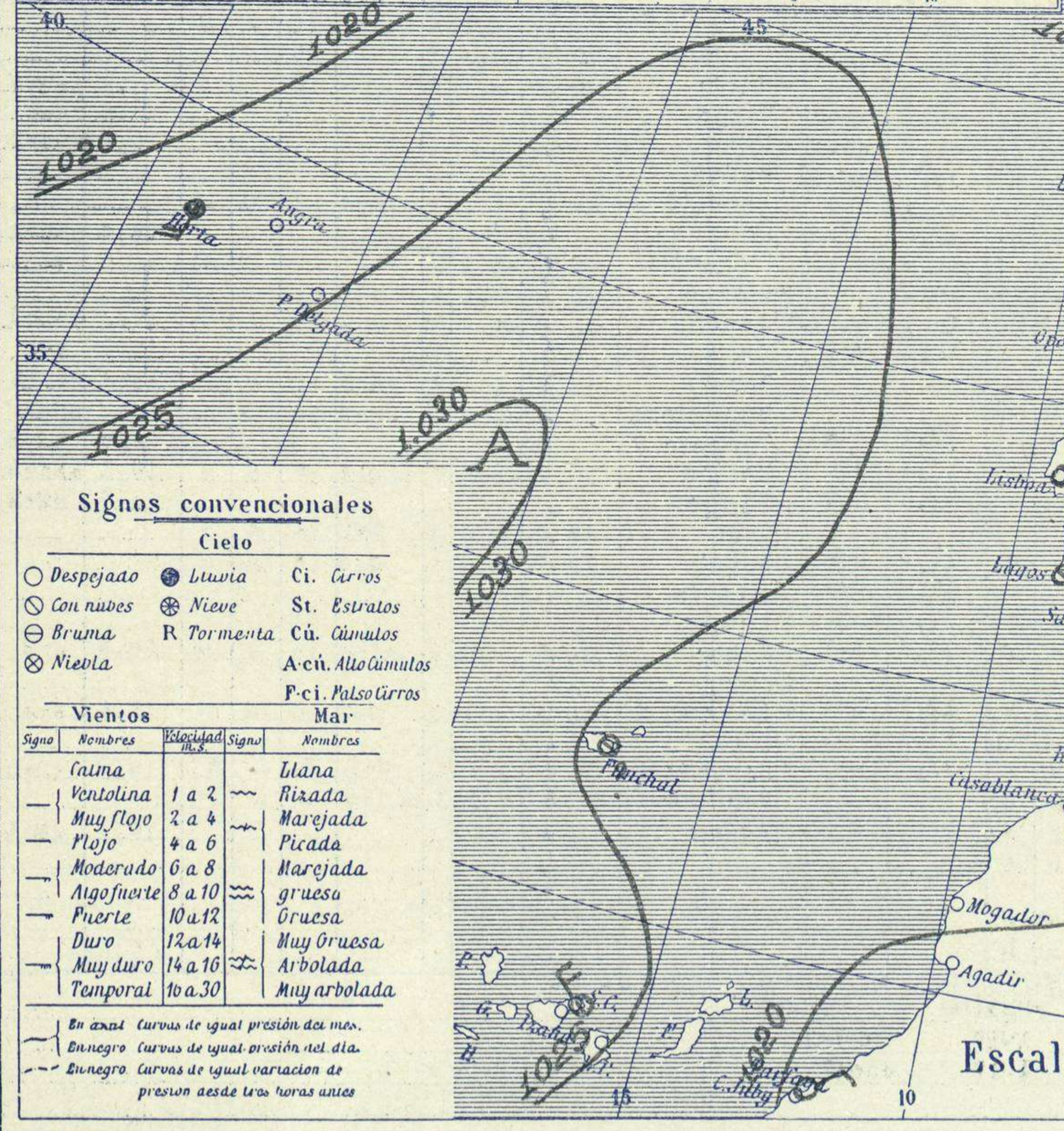
AÑO XL

Núm. 114



Temperaturas extrema y Lluvia

Estaciones	Temperaturas		Lluvia
	Máx.	Mínim.	
La Coruña	14	6	4
Pontevedra	15	4	5
Lugo	14	4	5
Orense	11	3	3
Oijón	13	8	3
Oviedo	14	3	2
Santander	12	7	2
Bilbao	14	8	4
San Sebastián	13	1	
León	13	1	
Zamora	16	4	ip
Palencia	16	4	ip
Burgos	12	3	1
Valladolid	16	4	ip
Salamanca	14		
Ávila	12	2	1
Segovia	12	3	
Madrid	18	5	1
Toledo	17	6	
Guadalajara	15	3	
Cuenca	14		
Ciudad-Real	17	4	
Albacete	17	4	1
Caceres	18	4	02
Badajoz	17	6	05
Vitoria	12	4	
Logroño	14	6	6
Pamplona	17	5	2
Huesca	15	2	2
Zaragoza	16		
Lerida	18	9	ip
Gerona	15	11	14
Barcelona	15	8	
Tarragona	19	9	1
Tortosa	13	2	5
Teruel	17	9	6
Castellon	17	10	2
Valencia	16	5	10
Alicante	12	5	
Murcia	21	7	
Sevilla	20	7	
Córdoba	17	10	
Jaén	18	5	
Baeza	18	6	
Granada	20	8	
Huelva	17	11	
San Fernando	20	12	2
Tarifa	20	13	
Algeciras	22	9	
Málaga	20	13	
Almería	18	9	
Palma	17	11	1
Ibiza	20	16	
Mahón			
Las Palmas			
St. Cruz de T.			
Laguna			
Izaña			
Tetuán			
Melilla			
Tánger			



Observaciones aerológicas

En el mar del Norte se encuentra el centro principal borrascoso que actúa en Europa, produciendo mucha viento de la región del este en las islas británicas y mucha nubosidad por todo el occidente de Europa. En el Mediterráneo aparece un núcleo de perturbación secundaria y las presiones altas residen entre las Azores y Canarias.

Estado General

EN LAS REGIONES.

Región	Estado
I	vientos flojes y moderados de la región del este y cielo nuboso.
II	
III	
IV	
V	
VI	
VII	
VIII	
IX	
X	
XI	
XII	

Signos convencionales

Cielo		Vientos	
○ Despejado	☁ Lluvia	— Calma	— Uana
☁ Con nubes	❄ Nieve	— Muy flojo	— Rizada
☁ Bruma	⚡ Tormenta	— Flojo	— Marejada
☁ Niebla	☁ Alto cúmulos	— Moderado	— Picada
	☁ P. Alto cúmulos	— Algo fuerte	— Marejada gruesa
	☁ P. Alto cúmulos	— Fuerte	— Gruesa
		— Duro	— Muy gruesa
		— Muy duro	— Arbolada
		— Temporal	— Muy arbolada

En azul Curvas de igual presión del día.
En negro Curvas de igual presión del día.
En rojo Curvas de igual variación de presión desde tres horas antes.

Observaciones en Madrid de 13^h del día 22 a 7^h del día 23

PARQUE DEL RETIRO (Altitud 667m²)

Horas	Barómetro		Temperatura	Humedad %	Viento Dirección	Viento Fu.	Lluvia	Estado del Cielo	Horas de insolación
	mm	milibares							
13	702.6	936.7	15.4	43	NE	3	00	nuboso	6-35
18	702.3	935.3	11.6	67	WSW	1	07	nuboso	17.5
1	703.7	938.2	8.2	74	N	1	00	nuboso	Id. mínima 18.7
7	704.2	938.9	7.0	76	N	1	00	ci. cubierto	Id. mínima id. 6.8
									Id. normal media 12.8
									Id. normal 704.3

Escala de 1:13.500,000

