

INSTITUTO GEOGRÁFICO Y CATASTRAL

BOLETÍN DEL SERVICIO METEOROLÓGICO

AÑO XXXVIII
Núm. 167

OBSERVACIONES DEL EXTRANJERO

1930
16 de Junio

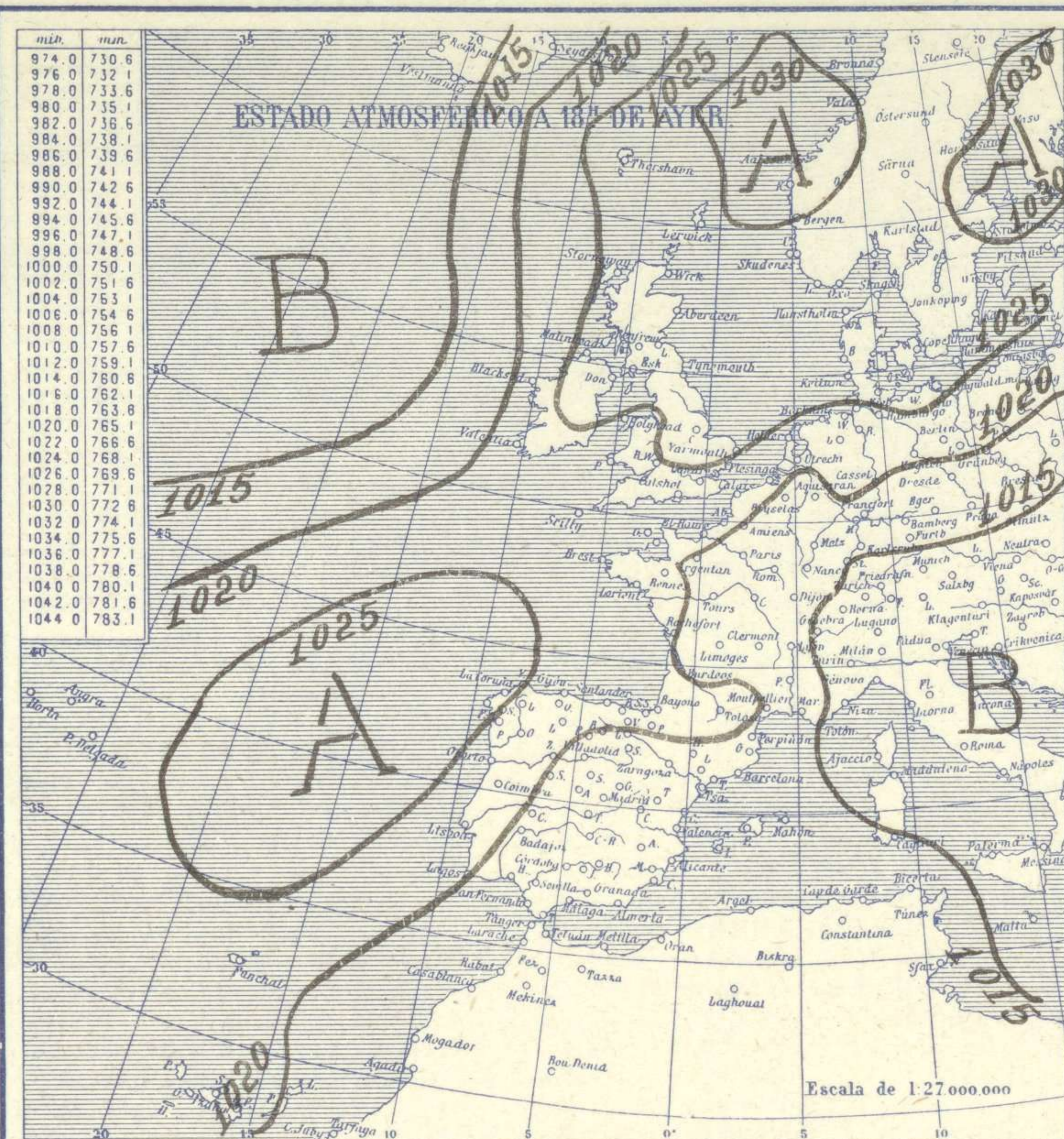
ESTACIONES	PRESIÓN MILIBARES			VIENTO	TEMPE- RATURA	TIEMPO	PRESIÓN MILIBARES			VIENTO	ESTACIONES	PRESIÓN			VIENTO	TEMPE- RATURA	TIEMPO	PRESIÓN MILIBARES			VIENTO			
	á O°	VARIACIÓN	C				á O°	VARIACIÓN	C			á O°	VARIACIÓN	C				á O°	VARIACIÓN	C		á O°	VARIACIÓN	C
ISLANDIA	Seydisfjord	12 2	-2 0	9	S-2	15	N	N	16 6	SW-4	De Bild	21 7	0 0	1	ESE-1	19	N	N						
	Reykjavik	07 0	-1 5	5	SW-3	16	N	LI	11 2	SE-5	Le Helder	22 7	0 0	0	E-1	17	N	N						
	Vestfmannö	09 6	2 0	3	SSW-5	8	N	LI	11 9	SE-6	Flesinga	20 5	0 5	0	NNE-5	16	LI	A						
	Thorshavn	24 7	0 0	0	Cal-0	15	N	NE	26 3	SSE-1	Bruselas								16 9 4	ENE-2				
	Stensele								28 3	W-3	Zurich	17 9	0 4	0	N-0	17	NB	N						
	Ostersund	23 9	0 0	3	WNW-1	13	D	D	29 2	?	Berna	17 1	0 2	0	E-0	19	D	N						
	Hernosánd	31 3	-0 6	6	Cal-0	20	N	N	29 1	SW-1	Ginebra	17 9	0 2	3	SW-0	19	N	T						
	Särna	28 7	0 0	3	WSW-1	14	D	D			Lugano	17 5	1 8	1	W-0	20	D	D						
	Karlstad	30 9	0 0	3	SSE-1	16	D	D	28 8	SW-2	Calais													
	Estocolmo	31 9	0 2	3	NE-1	16	D	D	30 4	E-2	Abbeville										19 8	NNW-4		
SUECIA Y NORUEGA	Jönköping	32 2	0 2	1	S-2	16	D	D	29 7	E-5	El Havre	20 5	0 0	0	Cal-0	13	NB	T			20 3	NE-3		
	Wisby	30 3	0 2	3	N-6	12	D	D	31 1	NE-5	Maguncia													
	Kalmar	31 9	1 0	3	NE-5	14	D	D	22 0	ENE-3	Brest	20 9	-0 4	7	NE-2	15	N	N			20 3	NE-3		
	Bronnö										Lorient	20 1	0 2	3	NE-1	16	N	N			20 6	WNW-2		
	Vallersund										Rennes										20 1	Cal-0		
	Kinn	31 3	0 5	0	W-0	14	D	D	31 1	W-4	Argentan													
	Dombaas	30 2	0 0	0	Cal-0	14	D	D	26 6	Cal-0	Paris	19 8	1 0	0	NNW-1	19	D	N			19 0	E-1		
	Utsire	30 5	0 5	0	SE-2	16	N	D	29 1	N-1	Nancy	17 7	-0 8	5	N-2	20	N	N			15 1	NNW-3		
	Fæerder	31 1	0 5	0	SW-3	18	D	D	29 8	NNW-0	Estrasburgo	17 1	0 6	1	NNE-3	20	N	D			14 7	Cal-0		
	Lister	31 2	0 5	0	S-3	18	N	D	30 0	NW-1	Tours	18 3	0 0	3	Cal-0	17	NB	NB			18 5	NNW-2		
DINAMARCA	Skagen	31 7	1 3	3	WSW-2	17	D	D	29 3	NE-2	Dijon	17 1	0 2	0	NNW-3	20	D	D			14 6	NNW-1		
	Hanstholm	30 9	0 7	0	NE-1	16	D	D	28 3	E-2	Rochefort				SW-2	1	N			19 8	ENE-2			
	Blaavands	30 6	0 7	0	ESE-4	18	D	D	27 5	NE-4	Clermont	20 1	0 2	3	N-1	15	N	LI			18 5	?		
	Copenhague	31 1	0 7	0	E-3	15	D	D	29 4	S-2	Lyon										15 1	WNW-4		
	Hammershus	30 3	0 7	1	E-3	15	D	D	25 4	Cal-0	Burdeos	19 9	0 2	3	W-2	15	NB	LI			20 3	WNW-2		
	Lerwick	29 2	0 0	3	S-1	12	N	N	26 7	SE-3	Bayona	22 7	0 4	1	WSW-3	15	N	N			21 1	W-3		
	Stornoway	25 4	0 4	3	Cal-0	15	N	N	29 0	?	Tolosa	21 1	0 8	1	WSW-3	15	LI	LI			20 9	W-4		
	Wick	27 4	-0 2	6	SW-2	12	N	N	24 8	ENE-2	Marignane	16 4	1 0	0	Cal-0	21	D	D			24 8	NNW-3		
	Aberdeen								26 6	WNE-3	Perpiñan	18 1	1 2	2	WNW-6	1	N	N						
	Malin Head	25 3	0 0	3	SSE-3	17	D	N	27 7	E-2	Ajaccio	14 4	0 8	2	Cal-0	22	N	N			14 2	Cal-0		
ISLAS BRITANICAS	Renfrew									Oporto	20 6	4 0	0	Cal-0	13	NB	D			19 5	NW-4			
	Tynemouth	27 6	0 0	3	N-1	13	N	N			Colmbra										20 2	NW-3		
	Blacksod	24 5	0 4	4	E-1	16	D	D			Lisboa	21 4	0 0	3	NW-5	17	D	D			20 6	NNW-5		
	Donaghadee	26 9	0 4	1	S-1	13	N	N	25 7	SE-1	Lagos	19 4	0 0	3	N-2	26	D	D			18 2	W-4		
	Holyhead	25 1	0 2	2	E-4	16	D	D	24 1	E-4	Funchal	21 5	0 6	4	N-4	20	D	D			21 4	?		
	Cranwell	26 1	0 0	4	N-3	15	N	N	26 7	NE-3	Horta	22 3	1 0	1	N-1	17	N	A			20 2	S-1		
	Yarmouth	23 8	0 0	5	N-2	13	N	NB			Turin	15 3	1 0	1	N-1	21	N	N						
	Valentia	24 5	0 2	3	Cal-0	14	D	D	23 2	W-3	Milan	15 0	0 0	3	WSW-2	25	N	N						
	Pembroque	24 4	6 0	2	NE-2	14	N	D	23 7	NE-1	Pádua	14 1	0 0	3	NW-2	26	N	T						
	Ross-on-Wye	25 4	-0 4	5	ENE-3	11	N	N	24 3	NE-4	Venecia													
EUROPA CENTRAL	Londres	23 6	-0 2	9	NNE-2	13	N	N	23 3	NE-3	Génova	14 1	-0 4	5	Cal-0	23	N	N						
	Scilly	23 6	0 0	3	NNE-2	14	N	N	23 8	ENE-1	Florencia	12 1	-0 4	8	WNW-1	23	D	N						
	Plymouth	25 2	0 0	3	N-1	17	N	D	23 1	SE-2	Liorna	10 5	0 6	1	NNW-1	22	N	N						
	Calshot	23 7	0 0	2	N-4	13	N	N	22 7	NE-3	Ancona	11 4	1 2	1	SW-3	24	D	D						
	Ouernsey	22 0	0 0	3	NE-2	14	N	N			Zara	11 3	0 0	3	NNE-1	25	N	D						
	Borkum										Roma	09 8	0 4	4	NNE-3	24	N	D						
	Loningen	22 1	0 2	3	E-3	18	N	N			Magdalena	15 4	0 6	5	WSW-3	24	D	D						
	Hamburgo	27 1	0 6	2	ENE-4	17	D	D	23 8	ENE-3	Taranto	07 5	4 2	0	N-4	26	N	N						
	Swinemunde	27 7	0 0	3	NE-3	17	D	D	22 6	ENE-6	Mesina	12 0	-0 2	9	N-3	22	N	T						
	Danzig	28 8	2 0	3	N-3	15	N	D			Tanger	19 9	1 2	4	Cal-0	20	D	D						
EUROPA OCCIDENTAL	Memel	28 2	0 8	3	E-3	17	D	D	26 1	ENE-4	Oran	18 9	1 4	3	N-0	17	N	N			15 8	N-0		
	Aquisgran	20 6	0 2	3	NNE-5	16	LI	D	19 9	NE-3	Argel	18 2	0 6	3	NE-1	22	D	D			16 6	W-3		
	Magdeburgo	25 0	1 0	3	NE-2	17	N	N			Bizerta	16 6	2 0	1	W-3	20	N	N			16 6	W-3		
	Berlin	25 9	0 6	3	ENE-4	18	D	D	21 2	NE-5	Túnez	16 5	0 6	3	NE-6	22	N	N			?	ENE-3		
	Dresde	22 7	1 4	3	ENE-3	17	N	N	18 9	NNW-2	Rabat	18 6	0 2	3	Cal-0	17	N	D			17 7	ENE-2		
	Breslau	22 9	0 2	8	ENE-4	18	N	N	16 3	ENE-3	Fez	18 7	0 2	3	Cal-0	17	N	N			14 3	WNW-2		
	Francfort	19 3	0 4	4	NNE-4	21	N	D	16 0	NNE-1	Tazza	09 7	-0 6	6	Cal-0	20	N	D			15 3	NW-1		
	Carlsruha	18 0	0 4	5	E-2	21	D	D	14 6	SSE-1	Sfax													
	Munich	17 5	0 6	3	SSE-2	19	D	D	14 1	E-2	Casablanca	20 1	0 0	3	Cal-0	20	D	N			19 3	N-3		
	Posen										Mequinez	17 7	0 4	4	Cal-0	17	N	D						
Varsovia										Agadir														
Cracovia																								
Viena																								
Praga	20 7	1 0	3	ENE-2	20	D	N																	
Buda-Pest								13 5	NNW-1															

RADIOGRAMAS TRANSMITIDOS DESDE BARCOS

D'IA	HORA	LAT	LONG	PRESION	VIENTO
		50 5 N	17 4 W	1020	ENE-4
		50 7 N	16 4 W	1020	WNE-2
		55 1 N	20 1 W	1017	SW-2
16	7	33 1 N	16 1 W	1026	NE-3

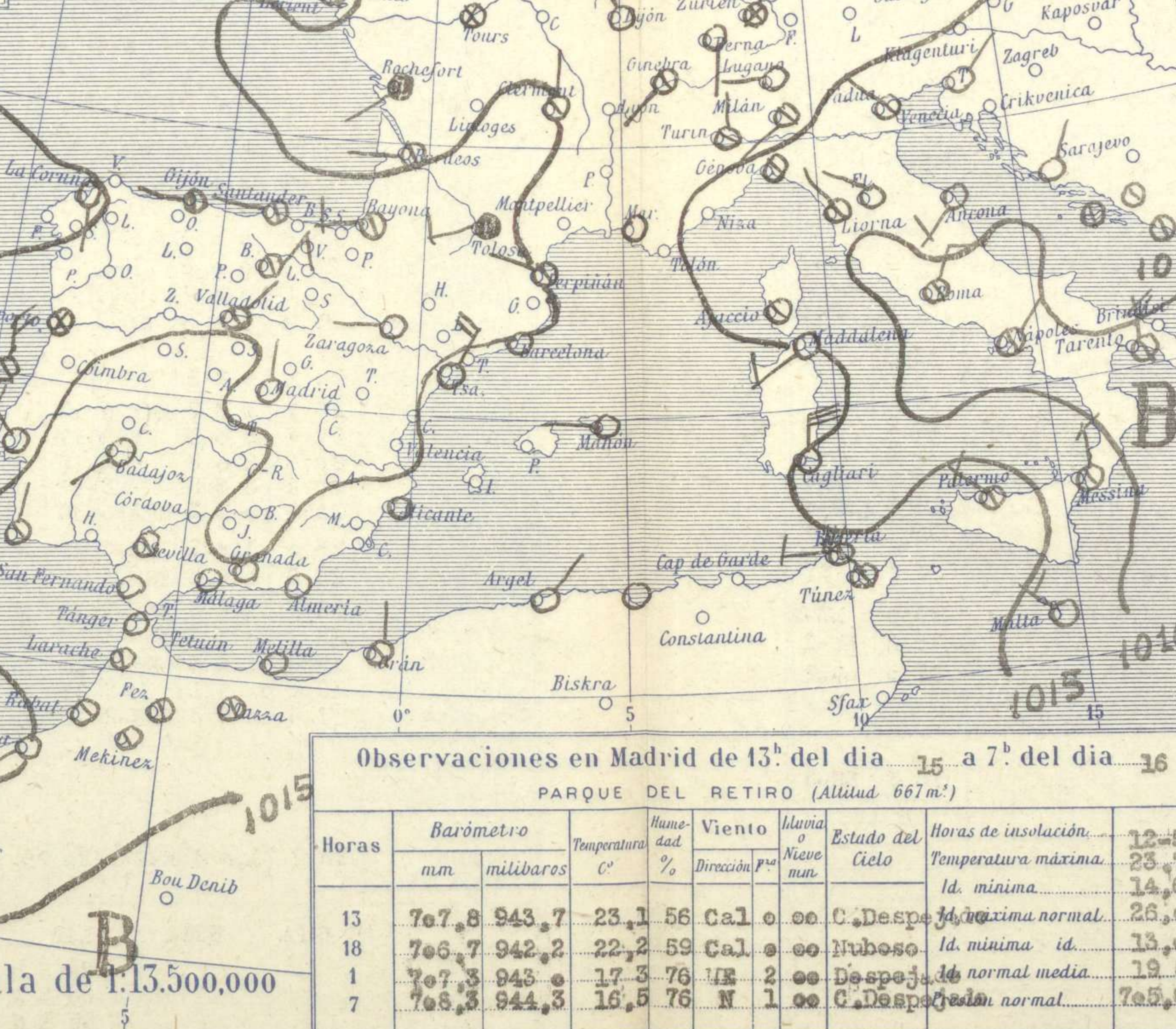
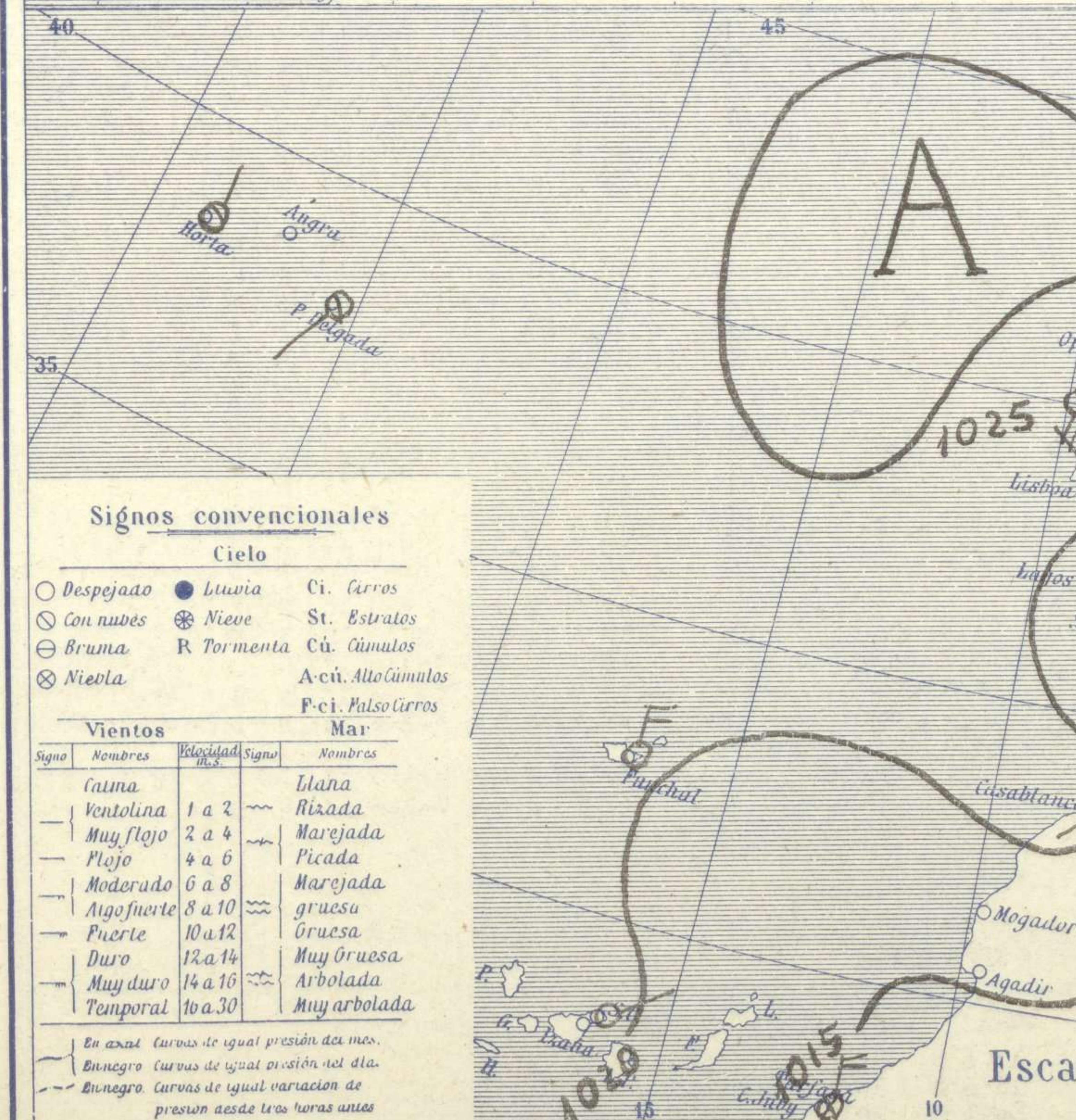
ADMINISTRADOR: Sr. Habilitado del Servicio Meteorológico.

CORRESPONDENCIA: Sr. Jefe del Servicio Meteorológico. Apartado 235. MADRID.



Temperaturas extrema y Lluvia

Estaciones	Temperaturas		Lluvia mm
	Máx.	Mínim.	
La Coruña	18	11	
Santiago	22	9	
Pontevedra			
Lugo			
Orense			
Gijón	19	12	
Oviedo	17	12	
Santander	20	15	
Bilbao	19	15	
San Sebastian			5
León	28	12	
Zamora	26	9	
Palencia	24	11	
Burgos	21	10	
Soria	21	8	
Valladolid	25	12	
Salamanca	24	10	
Ávila	20	10	
Segovia	21	11	
Madrid	24	15	
Toledo	27	14	
Guadalajara	25	12	
Cuenca	22	11	
Ciudad-Real	29	14	
Albacete	25	12	
Cáceres	30	17	
Badajoz	30	14	
Vitoria	16	11	
Logroño	21	10	
Pamplona			
Huesca	26	11	
Zaragoza	23	13	
Lerida			
Olerona	27	15	ip
Barcelona	26	19	
Tarragona			
Tortosa			
Teruel	21	8	ip
Castellón	25	18	
Valencia	26	19	
Atarica	25	17	
Murcia	30	16	
Sevilla	29	16	
Córdoba			
Jaén	29	17	
Baeza	26		
Granada	28	14	
Huelva	31		
San Fernando			
Tarifa			
Algeciras	21	14	
Málaga	23	16	
Almería	27	17	
Palma			
Ibiza			
Mahón	25	17	
Las Palmas			
S ^t Cruz de T.	22	18	
Laguna			
Izana	19		
Tetuán			
Melilla			
Tánger			15



Observaciones aerológicas

Estado General

La zona de presiones altas se extiende desde la península escandinava, al sur de las Azores, formando una cadena de núcleos, el principal de los cuales, reside en la citada península del Norte europeo. En Italia existe una zona de presiones débiles relativas que produce en las comarcas del Mediterráneo mucha nubosidad y algunos aguaceros. En España, el tiempo mejora, si bien aun se observan algunos aguaceros de poca importancia.

Tiempo probable

EN LAS REGIONES.

Vientos flojes de dirección variable y tiempo a mejorar.

Observaciones en Madrid de 13^h del día 15 a 7^h del día 16

PARQUE DEL RETIRO (Altitud 667m²)

Horas	Barómetro		Temperatura C°	Humedad %	Viento Dirección	Fuerza	Nieve mm	Estado del Cielo	Horas de insolación	Temperatura máxima	Temperatura mínima
	mm	milibaros									
13	707.8	943.7	23.1	56	Cal.	0	00	C. Despejado	12.5	23.7	14.6
18	706.7	942.2	22.2	59	Cal.	0	00	Nuboso	13.0	26.9	13.0
1	707.3	943.0	17.3	79	NE	2	00	Despejado	19.5	19.5	19.5
7	708.3	944.3	16.5	76	N	1	00	C. Despejado	7.5	7.5	7.5

Signos convencionales

Cielo

Despejado, Nubes, Bruma, Nieve, Tormenta, Nieve, Alto Cúmulos, Fc. Alto Cúmulos, Mar

Vientos

Signo	Nombres	Velocidad m/s	Signo	Nombres	
—	Calma	0	—	Alta	
—	Ventolina	1 a 2	—	Rizada	
—	Muy flojo	2 a 4	—	Marejada	
—	Flojo	4 a 6	—	Picada	
—	Moderado	6 a 8	—	Marejada gruesa	
—	Agofoerte	8 a 10	—	Gruesa	
—	Puerte	10 a 12	—	Muy gruesa	
—	Duro	12 a 14	—	Arbolada	
—	Muy duro	14 a 16	—	Muy arbolada	
—	Temporal	16 a 30			

