

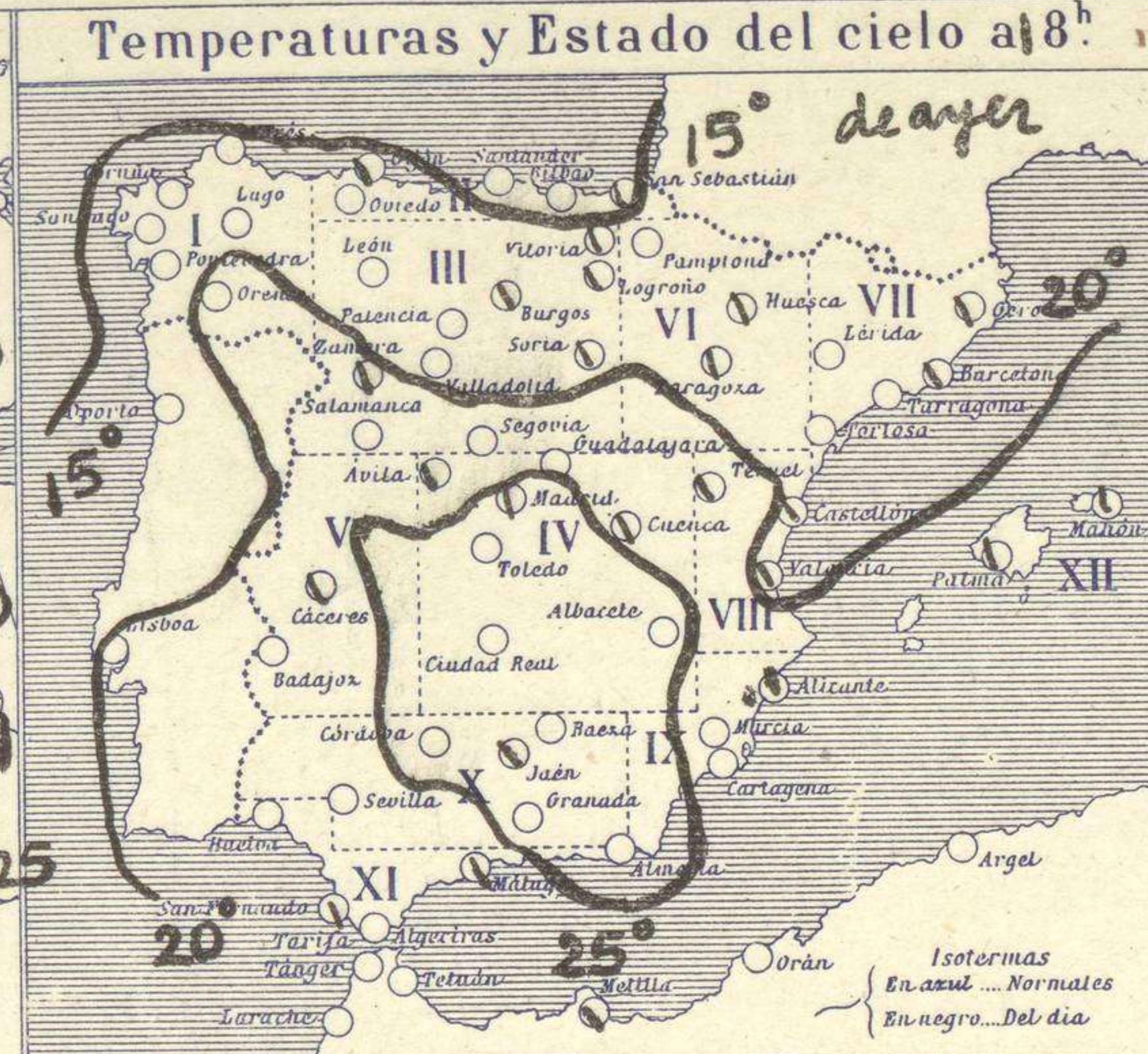
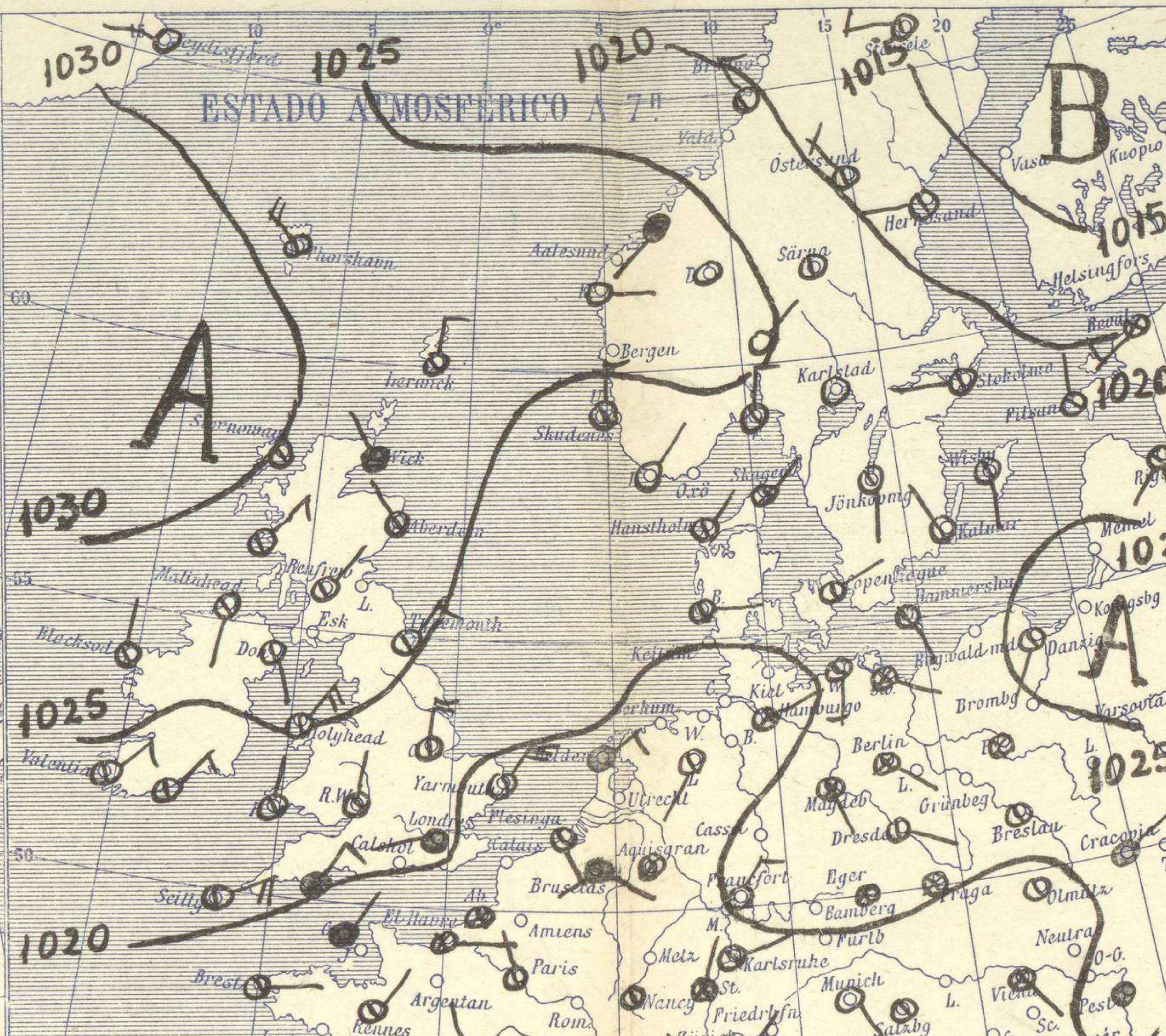
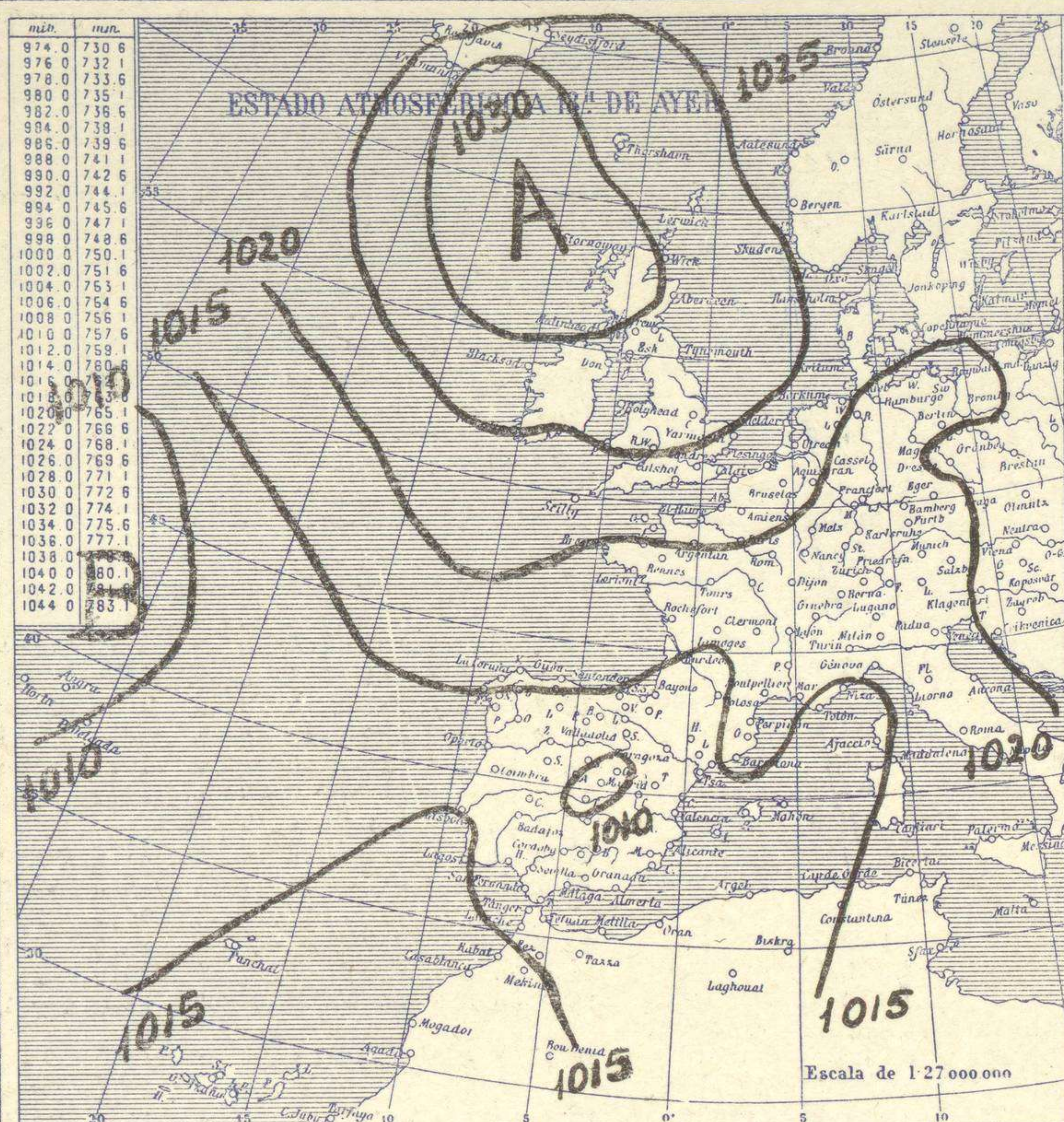


SERVICIO METEOROLÓGICO ESPAÑOL.

Boletín del Lunes 29 de Septiembre de 1930

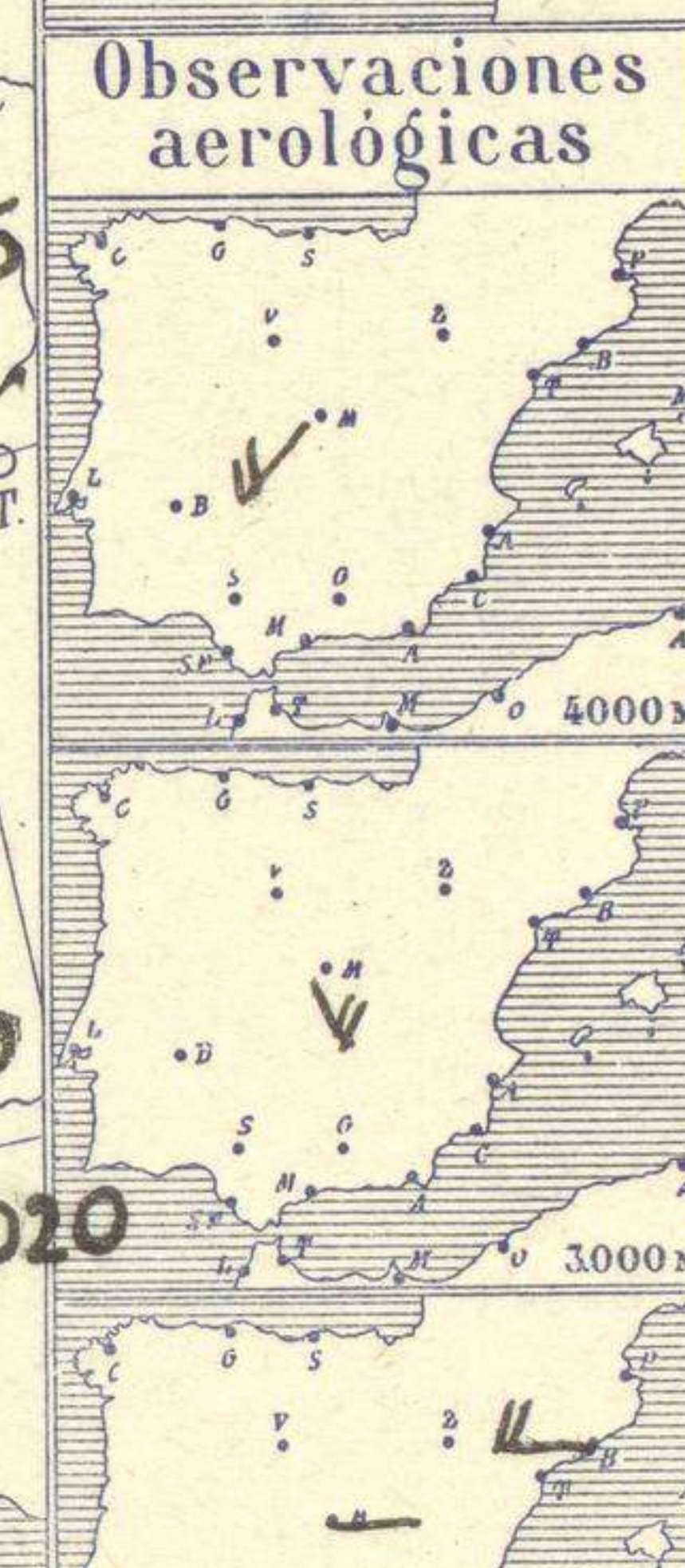
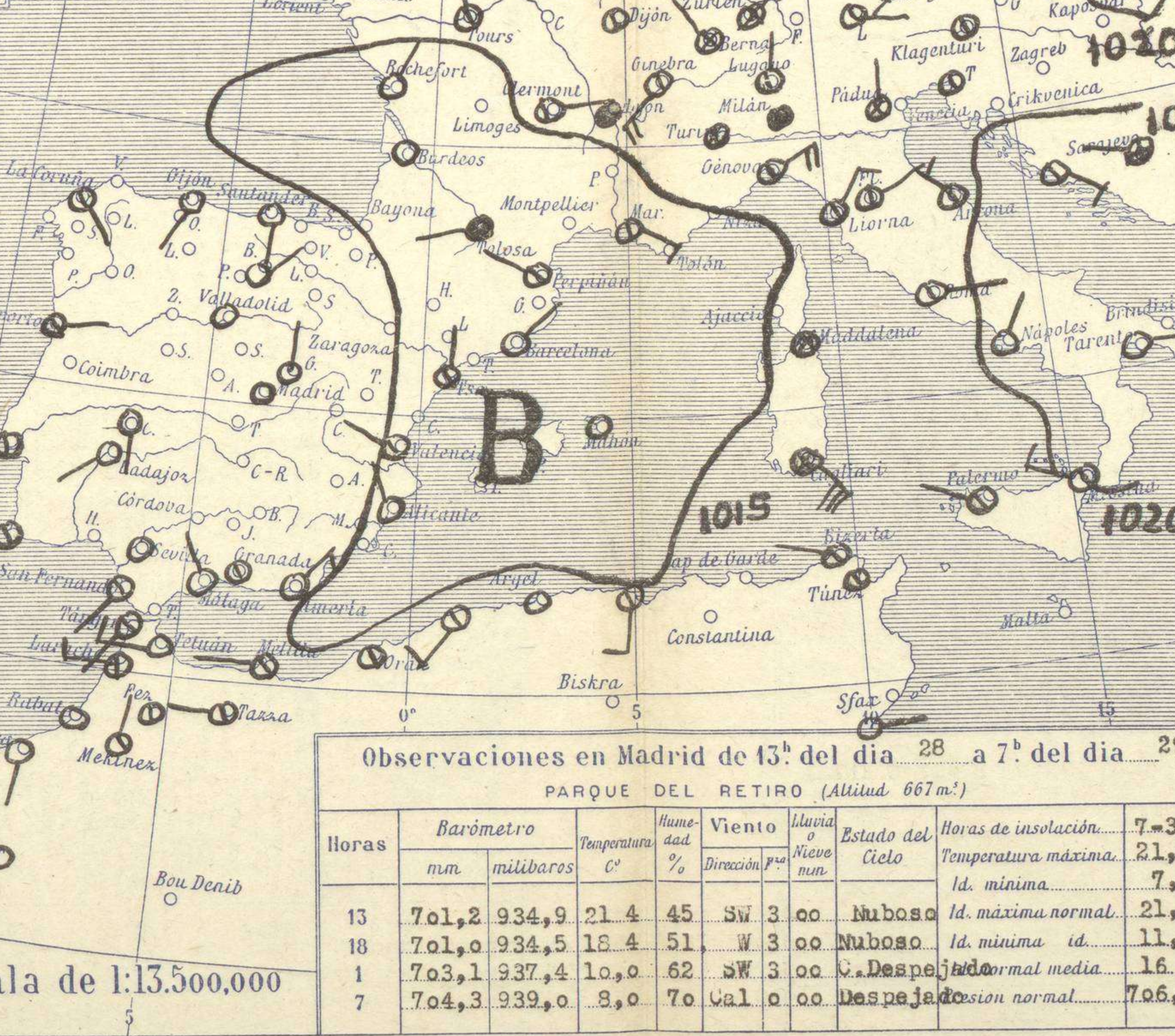
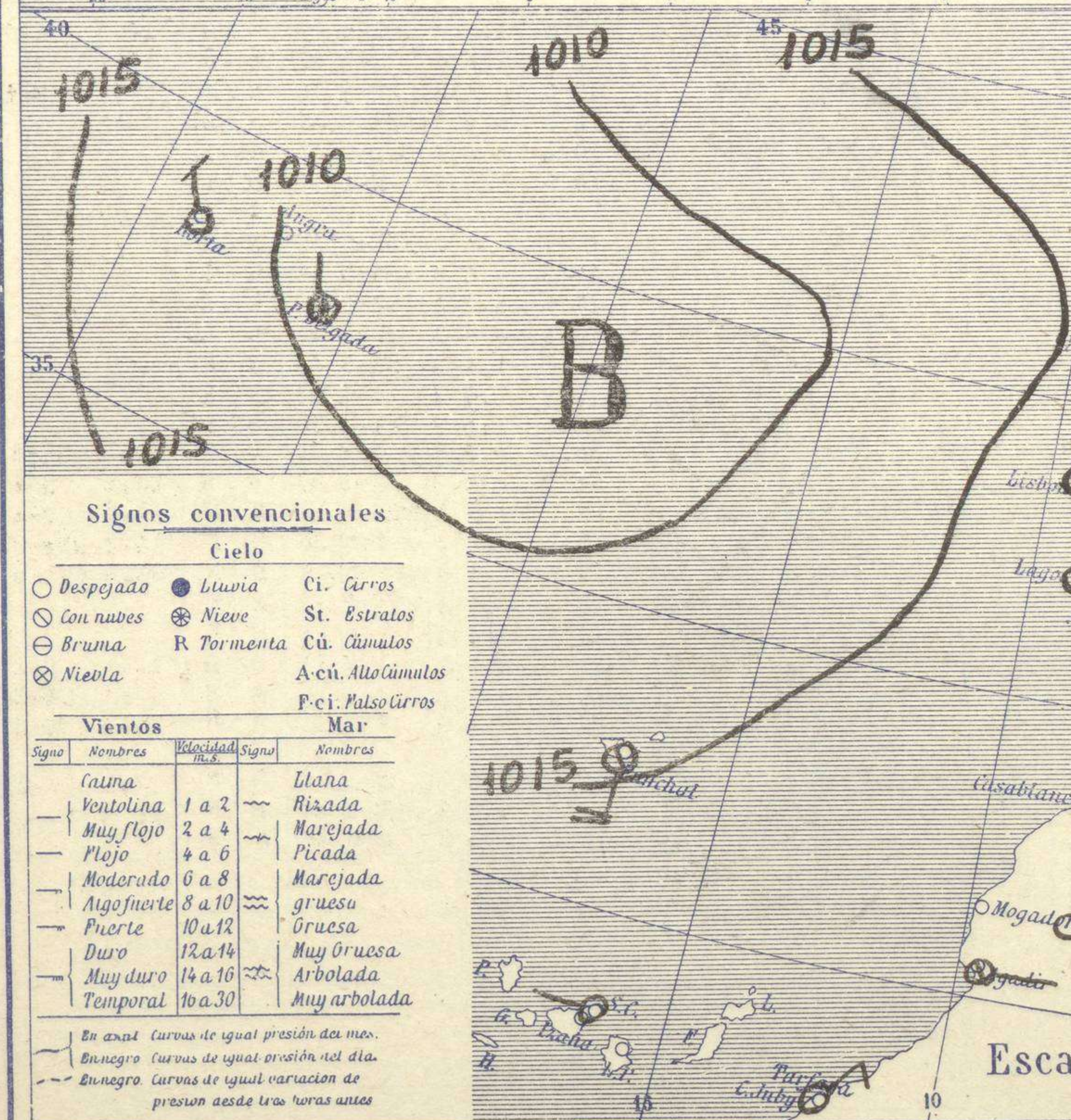
AÑO XXXVIII

Núm. 272



Temperaturas extrema y Lluvia

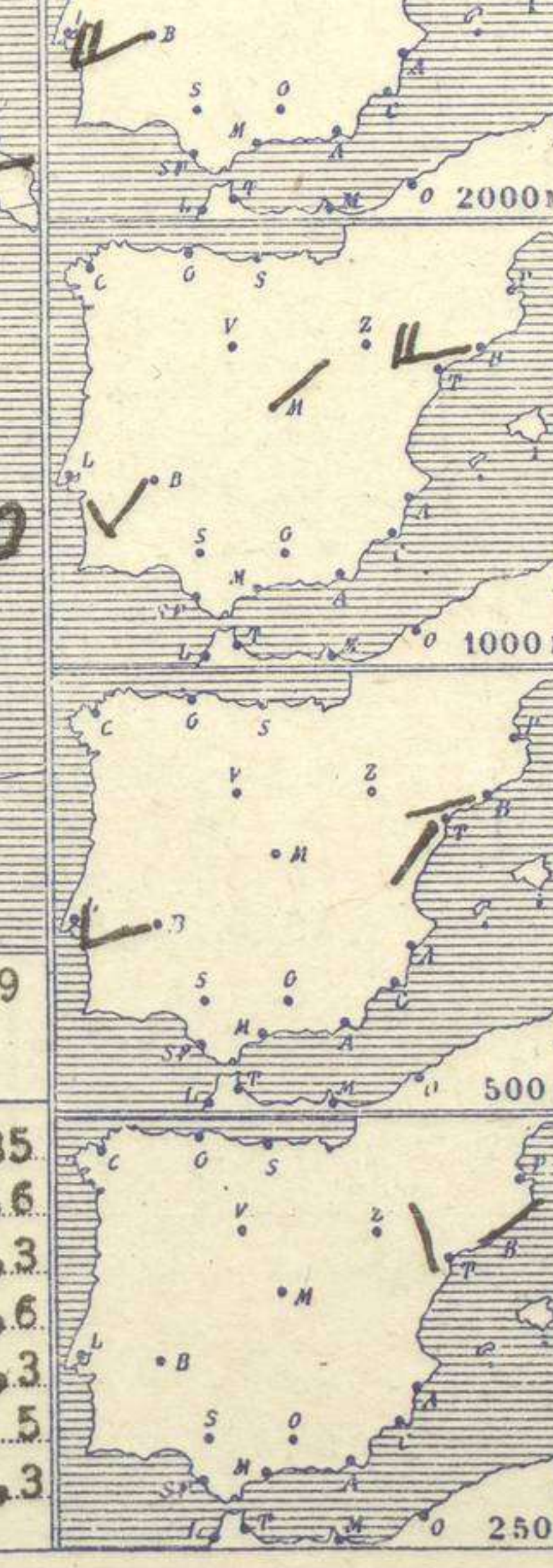
Estaciones	Temperaturas		Lluvia
	Máx.	Mínim.	
La Coruña	19	7	
Santiago	19	5	
Pontevedra	20		
Lugo			
Orense	24	4	
Gijón	18	9	
Oviedo	16	7	
Santander	17	11	
Bilbao			
San Sebastian	16	10	ip
León	16		
Zamora	19	2	
Palencia		3	
Burgos	15	3	
Soria	18	5	
Valladolid	21	2	
Salamanca	20	2	
Ávila	16	3	
Segovia	22	4	
Madrid	22	7	
Toledo	25	10	
Guadalajara	22	6	
Cuenca	21	8	
Ciudad-Real		9	
Albacete	24	10	
Cáceres	27	10	
Badajoz	25	10	
Vitoria	13	6	
Logroño	15	8	
Pamplona		3	4
Huesca		12	13
Zaragoza	13		
Lérida			
Oerona	21	15	ip
Barcelona	20	17	
Tarragona			2
Tortosa		13	06
Teruel	20	10	
Castellón	21	16	
Valencia	24	14	
Alicante	26	16	
Murcia	26	11	
Sevilla	27	9	
Córdoba		12	
Jaén	26	12	
Baeza	27	14	
Granada	26	10	
Huelva	25		
San Fernando		19	
Tarifa	22	19	
Algeciras	24	19	
Málaga	24	16	
Almería	28	18	
Palma			18
Ibiza	23	17	ip
Mahón			
Las Palmas			
Stº Cruz de T.	22	17	
Laguna			9
Izaña	16		
Tetuán			16
Melilla	23	19	
Tánger			16



Estado General

En el mar Báltico existe una zona de presiones débiles relativas y otra al occidente de Portugal. Las presiones altas residen principalmente hacia Islandia. Mejora el tiempo sobre el occidente Europeo; en Europa Central y Suiza el cielo está con muchas nieblas.

En España luce el sol pero el buen tiempo presenta poca estabilidad.



EN LAS REGIONES.

Vientos flojos de dirección variable y buen tiempo poco estable.

Observaciones en Madrid de 13^h del día 28 a 7^h del día 29
PARQUE DEL RETIRO (Altitud 667 m.)

Horas	Barómetro		Temperatura Cº	Humedad %	Viento Dirección, Fº	Lluvia Nieve mm	Estado del Cielo	Horas de insolación	
	mm	milibares						Temperatura máxima	Temperatura mínima
13	701,2	934,9	21,4	45	SW 3	00	Nuboso	7-35	21,6
18	701,0	934,5	18,4	51	W 3	00	Nuboso		7,3
1	703,1	937,4	10,0	62	SW 3	00	Despejado		21,6
7	704,3	939,0	8,0	70	Cal 0	00	Despejado		11,3
									16,5
									796,3

Signos convencionales

Cielo		Mar	
Signo	Nombre	Signo	Nombre
○	Despejado	—	Ullana
☁	Con nubes	~	Rizada
☁	Con nieve	~	Marejada
☁	Bruma	~	Picada
☁	Niebla	~	Marejada gruesa
		~	Oruesa
		~	Muy Oruesa
		~	Arbolada
		~	Muy arbolada

Vientos

Signo	Nombre	Relatividad	Signo	Nombre
—	Calma	1 a 2	~	Ullana
—	Ventolina	2 a 4	~	Rizada
—	Muy flojo	4 a 6	~	Marejada
—	Flojo	6 a 8	~	Picada
—	Moderado	8 a 10	~	Marejada gruesa
—	Algo fuerte	10 a 12	~	Oruesa
—	Fuerte	12 a 14	~	Muy Oruesa
—	Duro	14 a 16	~	Arbolada
—	Muy duro	16 a 18	~	Muy arbolada
—	Temporal	18 a 30		

En azul Curvas de igual presión del día.
En negro Curvas de igual presión del día.
En negro Curvas de igual variación de presión desde tres horas antes.

Escala de 1:13.500.000

OBSERVACIONES DE ESPAÑA

ESTACIONES	PRESIÓN MILIBARES		VIENTO	TEMPE RATURA	HUMEDAD	TIEMPO	NUBES	MAR	DIRECCIÓN Y FUERZA DEL VIENTO A										
	á O°	VARIACIÓN							OBSERVACIONES Á 7h										
	N. M. G. N.	C.	D. y F.	C°	PRESENTE	PASADO	250	500	1000	2000	3000	4000	5000						
OBSERVACIONES Á 7h													OBSERVACIONES Á 7h						
La Coruña	17.1	0.0	SW-1	7	94	N	N	St-cu	3	5									
Gijón	15.6	0.0	SSW-2	10	84	D	D	St-cu	0	6									
Santander	15.8	1.0	S-1	11	74	D	D	Cu	3	7									
Valladolid	18.9	1.0	Cal-o	6	94	D	D	A-cu	5										
Zaragoza																			
Barcelona	14.1	0.8	NE-o	19	84	D	N	St-cu	6	NE-2	WSW-2	SW-4	7-5						
Tortosa	15.0	1.0	N-1	17	95	N	11	St-cu	6	NNW-1	SW-2								
Mahón	14.2	1.4	Cal-o	20	94	D	D	St-cu	1	6									
Madrid	17.3	1.4	Cal-o	18	74	D	D	St-cu	7										
Badajóz	16.9	0.8	SW-1	10	74	D	D	Cu	8	WSW-3	SSW-3	WSW-4							
Alicante	14.3	1.2	NNW-1	18	84	D	D	St-cu	0	7									
Granada	14.9	1.0	Cal-o	10	84	N	N	Cu	7										
Sevilla	17.3	1.4	Cal-o	10	94	D	D	St-cu	6										
Almería	15.9	1.8	NE-3	17	94	D	D	St-cu	7	8									
Málaga	12.7	0.4	NW-2	18	84	D	N	St-cu	2	6									
S. Fernando	16.3	0.6	SW-2	19	84	N	N	St-cu	6										
Melilla	17.7	0.6	W-2	21	84	N	N	St-cu	2	6									
Tetuán	15.3	0.8	W-3	20	84	D	D	Cu	7										
S. C. de Tenerife	19.3	0.4	W-2	21	74	D	D	Cu	2	9									
Izaña	706.9	0.2	SW-2	10	74	D	D		7										
OBSERVACIONES Á 18h													OBSERVACIONES Á 18h						
La Coruña	15.4	-0.2	W-3	12	84	N	N	Cu	3	6									
Gijón	14.8	0.0	ENE-2	16	65	D	D	Cu	1	7									
Santander	15.0	0.8	S-1	15	74	N	D	Cu-nb, St-cu	3	7									
Valladolid	12.6	0.8	Cal-o	13	45	D	N	Cu	7										
Zaragoza	13.7	-0.6	WNW-o	13	94	N	T	Nb	5										
Barcelona	14.6	0.4	SE-1	19	74	N	N	St	8										
Tortosa																			
Mahón	13.0	?	SE-3	21	84	N	N	Cu-nb, Nb	3	7									
Madrid	09.3	0.0	W-3	18	54	N	N	St-cu	7										
Badajóz	12.2	0.6	NW-2	22	25	D	N	A-cu	8										
Alicante	12.3	0.6	ENE-2	23	85	N	N	Cu-nb, Nb	3	6									
Granada	12.2	0.2	W-1	22	34	N	N	Cu, St-cu	7										
Sevilla	12.5	-1.0	W-3	23	54	N	N	Cu											
Almería	11.7	1.0	WSW-6	27	64	N	N	Cu, A-cu, Ci	4	8									
Málaga	12.5	-0.4	E-2	22	64	N	N	Cu, St-cu	4	5									
S. Fernando	14.9	0.0	SW-2	20	64	N	N	Cu	2	7									
Melilla	13.7	-0.6	SE-1	22	64	N	N	St-cu, A-st	4	7									
Tetuán	12.9	-0.4	W-3	23	94	N	N	St-cu	6										
S. C. de Tenerife																			
Izaña																			

ESTACIONES	PRESIÓN MILIBARES		VIENTO	TEMPE RATURA	TIEMPO	PRESIÓN MILIBARES	VIENTO	ESTACIONES	PRESIÓN MILIBARES		VIENTO	TEMPE RATURA	TIEMPO	PRESIÓN MILIBARES	VIENTO														
	á O°	VARIACIÓN							OBSERVACIONES Á 8h							OBSERV. A 18h		OBSERVACIONES Á 8h		OBSERV. Á 18h									
	N. M. G. N.	C.	D. y F.	C°	PRESENTE	PASADO	N. M. G. N.		D. y F.	N. M. G. N.	VARIACIÓN	C.	D. y F.	C°	PRESENTE	PASADO	N. M. G. N.	D. y F.											
OBSERVACIONES Á 8h													OBSERV. A 18h		OBSERVACIONES Á 8h													OBSERV. Á 18h	
Vares	13.5	0.0	SW-2	13	N	N		Cáceres									10.6	W-1											
Finisterre	15.4	0.0	NE-2	13	N	N		Vitoria	16.9	1.0	4	E-o	10	N	N		15.0	E-1											
Santiago	17.5	0.0	W-2	6	N	N		Logroño	17.4	;		NW-o	13	D	N		15.9	E-2											
Pontevedra								Pamplona	16.2	;		SSW-o	11	N	11														
Lugo								Huesca		1.2	3	SW-1	;	N	11		15.5	SE-1											
Orense	18.5	;	Cal-o	6	N	N		Lérida									18.2	NE-2											
Oviedo	15.9	0.0	SW-2	9	D	D		Gerona	14.1	-0.4	6	SW-1	18	N	11		14.6	NE-1											
Bilbao								Tarragona	14.7	;		NNE-o	22	N	N		13.7	E-1											
San Sebastián	16.2	1.2	SE-2	14	D	N		Teruel	14.3	5.4	1	E-o	14	N	N		10.9	E-1											
León								Castellón	14.9	0.0	0	WNW-o	17	N	N		14.3	NW-1											
Zamora	16.9	1.8	W-3	7	D	N		Valencia									13.8	NNE-2											
Palencia	18.1	0.0	NE-3	7	D	N		Murcia	14.3	;		SW-1	21	D	N		09.1	E-2											
Burgos								Córdoba	15.7	1.0	3	NE-1	14	D	N														
Soria	18.2	1.8	Cal-o	7	NB	NB		Jaén	16.5	;		SW-1	14	N	N		10.5	W-3											
Salamanca	18.4	0.4	NW-o	9	D	D		Baeza									12.7	SW-2											
Avila	17.3	;	S-o	8	D	N		Huelva									13.4	W-1											
Segovia								Tarifa	15.3	0.4	3	SW-4	20	N	N														
Toledo	16.6	0.6	NNE-o	11	D	D		Algeciras	16.5	0.8	3	NW-1	20	N	N														
Guadalajara								Tánger																					
Cuenca	16.7	2.4	Cal-o	10	N	N		Palma	14.5	1.8	4	NE-o	19	D	D		12.6	ENE-1											
Ciudad Real	13.4	0.6	SE-1	14	D	D		Las Palmas																					
Albacete	17.5	1.6	Cal-o	13	D	D		Laguna																					

NOTICIAS

.....

.....

.....

..... Expresado en medias horas antes observación.

..... D Despejado ó semidespejado.-N Nuboso ó cubierto.-NB Niebla ó bruma.-A Aguaceros.-ll Lloviznas.-LL Lluvias.-G Granizo (sin truenos).-An Aquanieve.-nv Nieve.-T Tormenta.

..... D Despejado ó semidespejado.-N Nuboso.-NC Cubierto constantemente.-NB Niebla ó bruma.-A Aguaceros.-ll Llovizna.-nv Nieve ó aguanieve.-G Granizo (sin truenos).-T Tormenta.

..... Sobre el nivel del mar.