



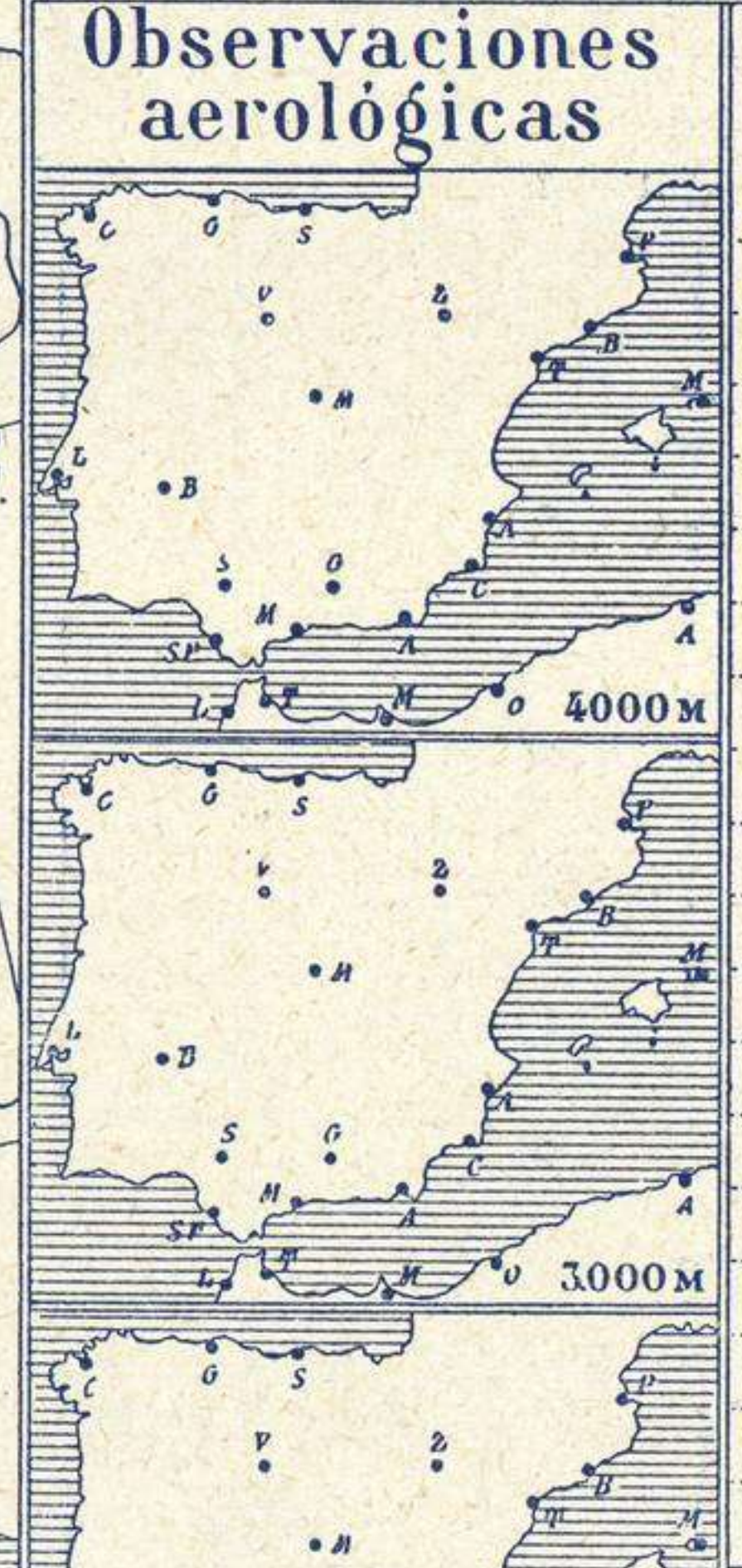
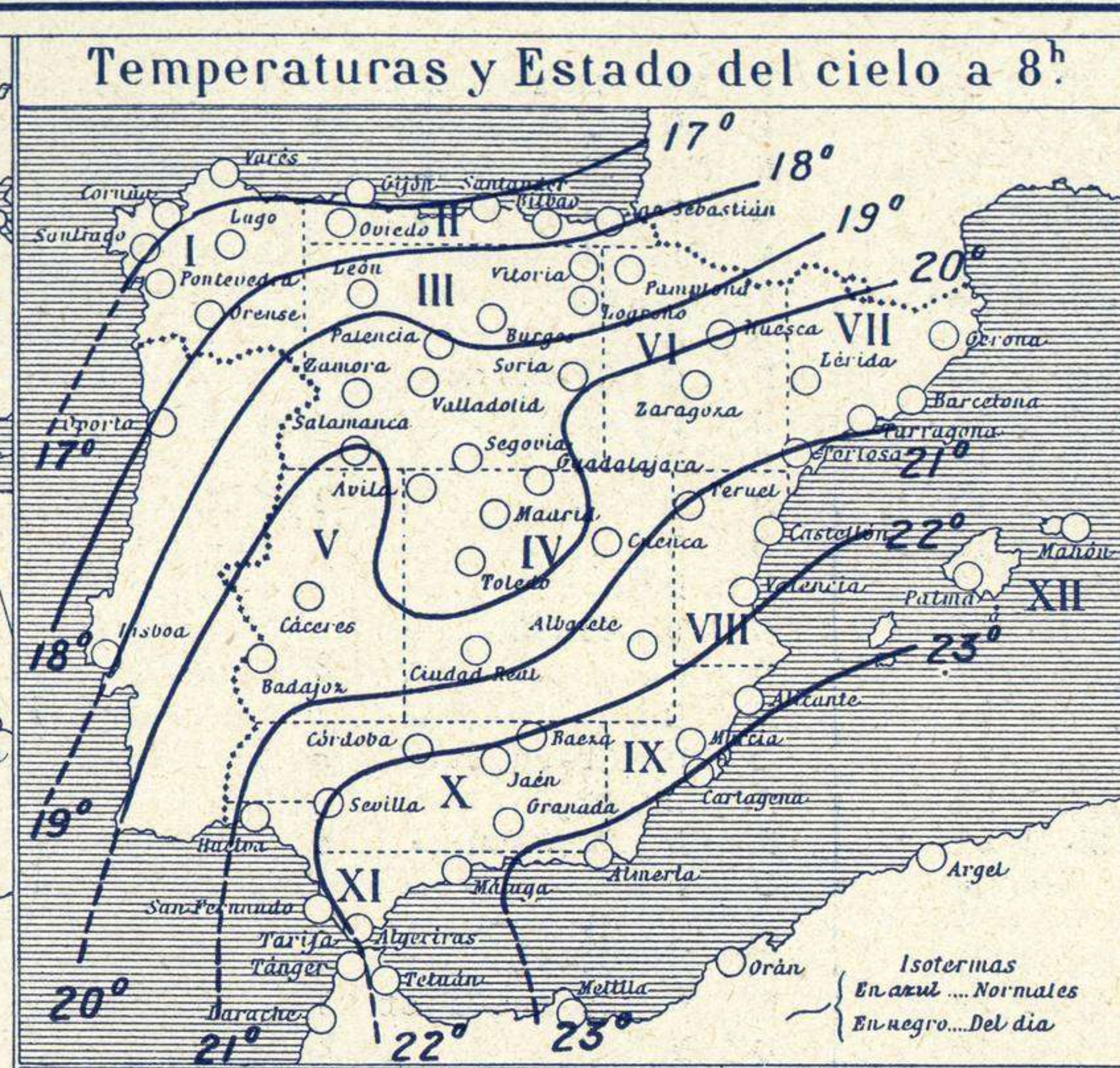
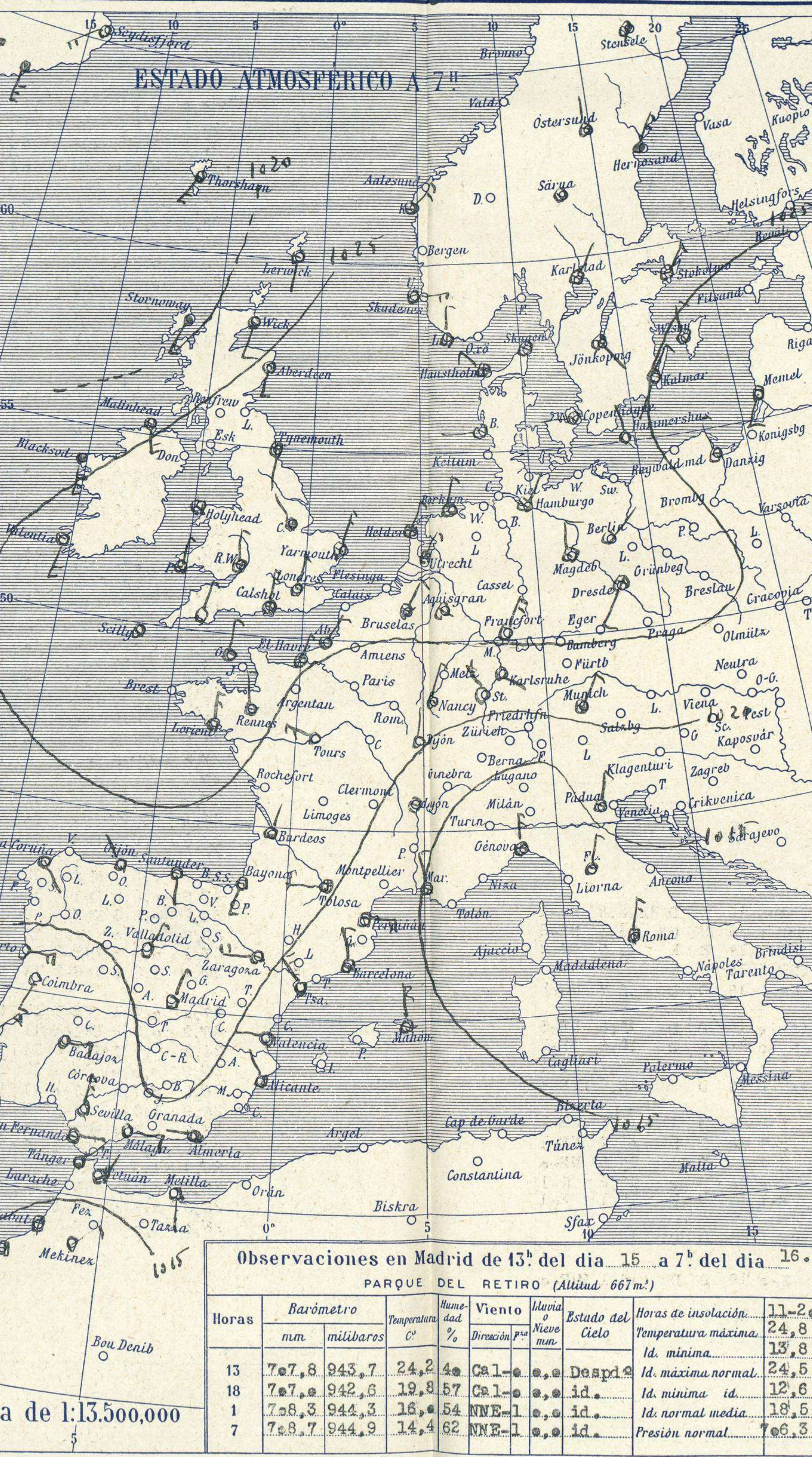
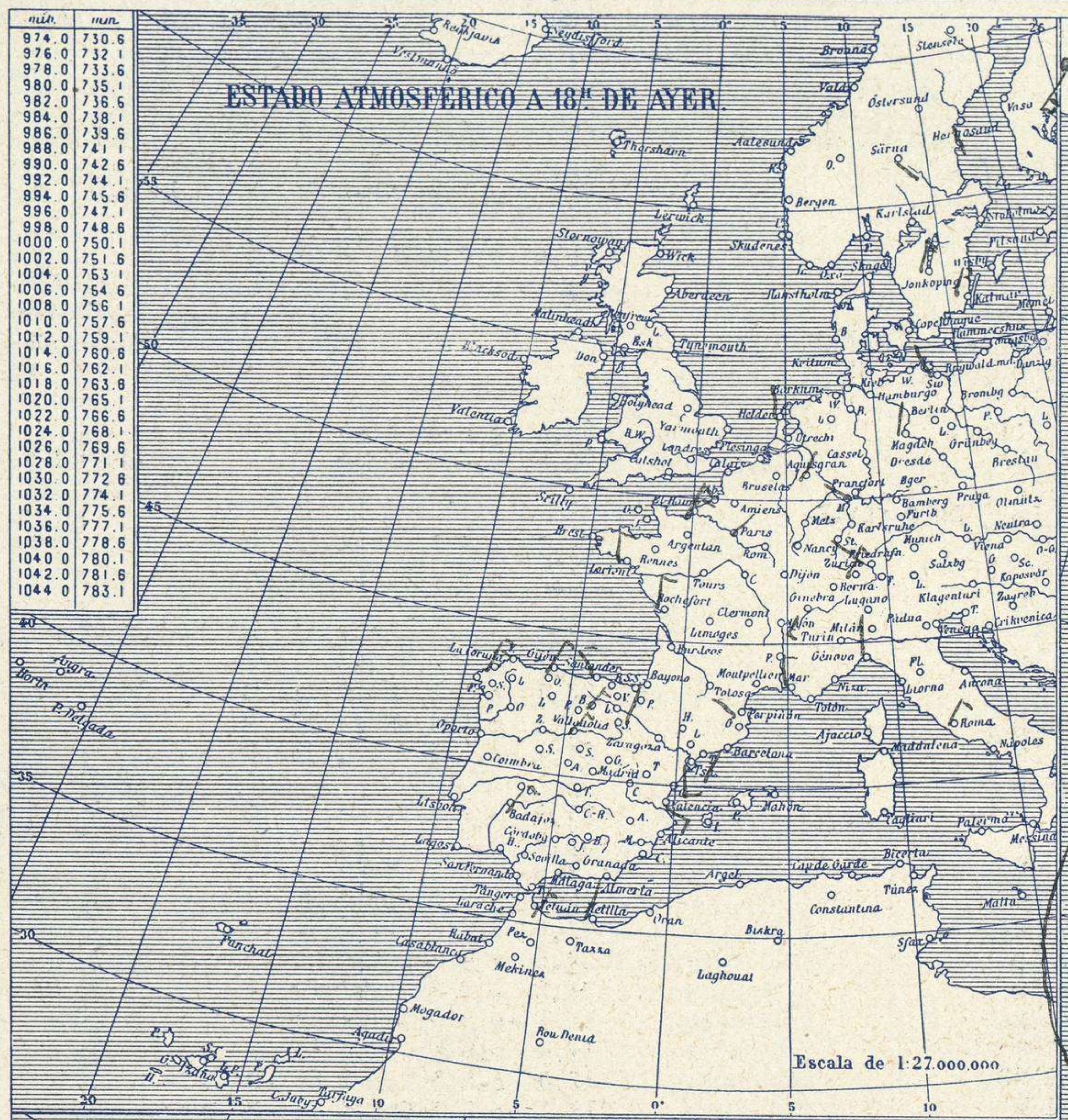


# SERVICIO METEOROLÓGICO ESPAÑOL.

## Boletín del Domingo 16 de Septiembre de 1928.

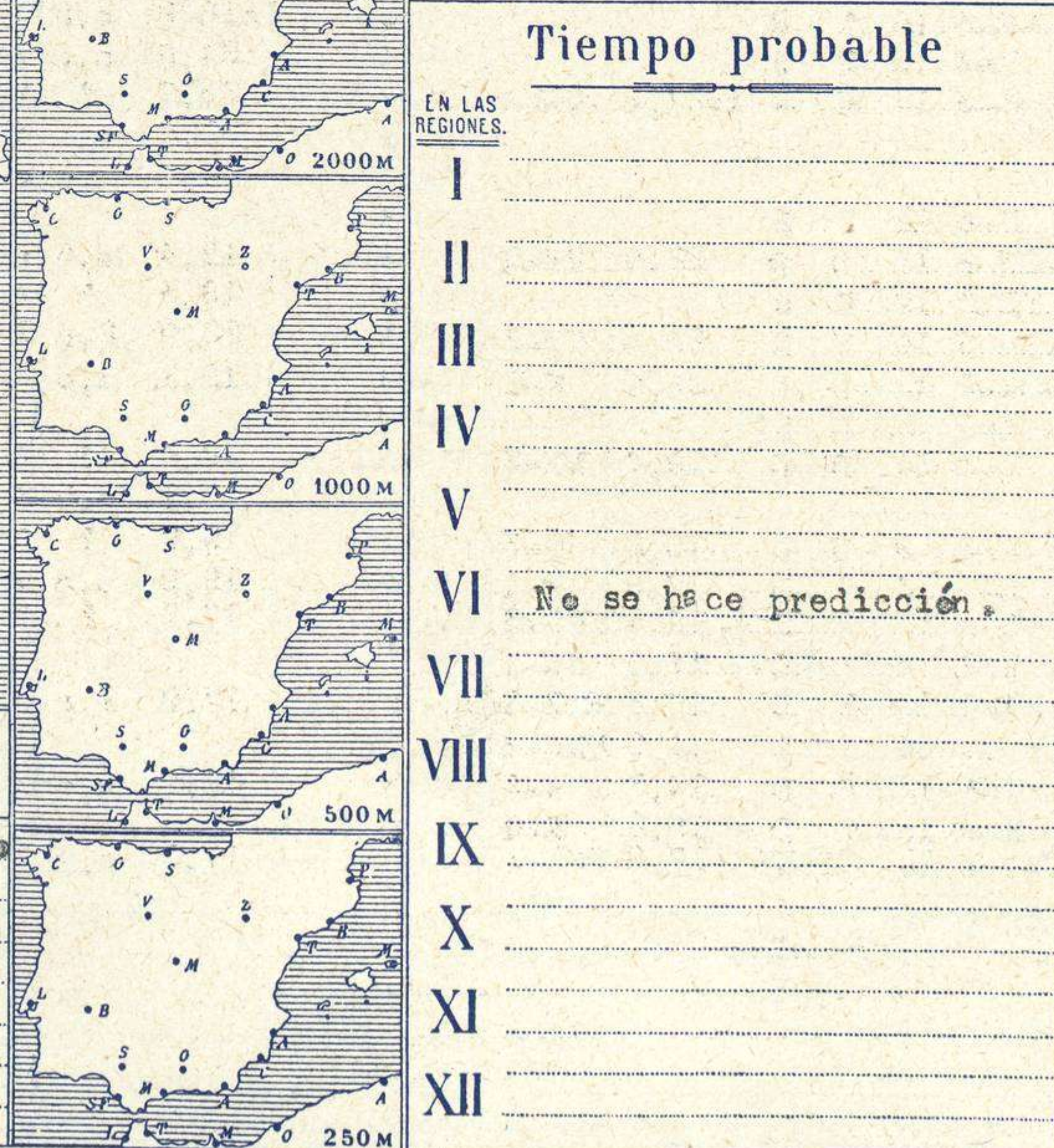
AÑO XXXVI

Núm. 260



**Estado General**

Las presiones altas residen sobre el Mar del Norte, y las débiles relativas se encuentran en Italia sobre Marruecos. En España, el tiempo es bueno y los vientos soplan generalmente flojes de dirección variable.



**Temperaturas extrema y Lluvia**

| Estaciones     | Temperaturas |        | Lluvia |
|----------------|--------------|--------|--------|
|                | Máx.         | Mínim. |        |
| La Coruña      | 25           | 12     |        |
| Santiago       | ?            | 10     |        |
| Pontevedra     | ?            | 10     |        |
| Lugo           | ?            | 10     |        |
| Orense         | ?            | 10     |        |
| Gijón          | 22           | 12     |        |
| Oviedo         | 22           | 12     |        |
| Santander      | 22           | 17     |        |
| Bilbao         | 21           | 17     |        |
| San Sebastián  | 26           | 5      |        |
| León           | ?            | 8      |        |
| Zamora         | 25           | 8      |        |
| Palencia       | 25           | 8      |        |
| Burgos         | 20           | 8      |        |
| Soria          | 25           | 7      |        |
| Valladolid     | 25           | 9      |        |
| Salamanca      | 24           | 8      |        |
| Ávila          | 22           | 8      |        |
| Segovia        | 25           | 9      |        |
| Madrid         | 25           | 14     |        |
| Toledo         | 28           | 13     |        |
| Guadalajara    | 27           | 11     |        |
| Cuenca         | 25           | 10     |        |
| Ciudad-Real    | 27           | 11     |        |
| Albacete       | 25           | 12     |        |
| Cáceres        | 31           | 18     |        |
| Badajoz        | 33           | 16     |        |
| Vitoria        | 21           | 10     |        |
| Logroño        | 25           | 10     |        |
| Pamplona       | ?            | 12     |        |
| Huesca         | 27           | 10     |        |
| Zaragoza       | 25           | 14     |        |
| Lérida         | 29           | 15     |        |
| Oerona         | 29           | 15     |        |
| Barcelona      | 26           | 16     |        |
| Tarragona      | 29           | 19     |        |
| Tortosa        | 24           | 6      |        |
| Teruel         | 27           | 17     |        |
| Castellón      | 25           | 16     |        |
| Valencia       | 26           | 16     |        |
| Alicante       | ? 17         |        |        |
| Murcia         | 35           | 16     |        |
| Sevilla        | 28           | 18     |        |
| Córdoba        | 27           | 16     |        |
| Jaén           | ? 14         |        |        |
| Baeza          | 32           | 18     |        |
| Granada        | 26           | 21     |        |
| Huelva         | 24           | 21     |        |
| San Fernando   | 26           | 19     |        |
| Tarifa         | 29           | ?      |        |
| Algeciras      |              |        |        |
| Málaga         |              |        |        |
| Almería        |              |        |        |
| Palma          |              |        |        |
| Ibiza          |              |        |        |
| Mahón          |              |        |        |
| Las Palmas     |              |        |        |
| Stº Cruz de T. |              |        |        |
| Laguna         |              |        |        |
| Izaña          |              |        |        |
| Tetuán         |              |        |        |
| Melilla        |              |        |        |
| Tánger         |              |        |        |

**Signos convencionales**

**Cielo**

- Despejado
- Lluvia
- con nubes
- Bruma
- Niebla
- Ci. Cirros
- St. Estratos
- Cú. Cúmulos
- A-cú. Alto Cúmulos
- F-ci. Pajoso Cirros

**Vientos**

| Signo | Nombres     | Velocidad | Signo | Nombres         |
|-------|-------------|-----------|-------|-----------------|
| —     | Calma       | 0 a 2     | —     | Lilana          |
| —     | Ventolina   | 2 a 4     | —     | Rizada          |
| —     | Muy flojo   | 4 a 6     | —     | Marejada        |
| —     | Plojo       | 6 a 8     | —     | Picada          |
| —     | Moderado    | 8 a 10    | —     | Marejada gruesa |
| —     | Algo fuerte | 10 a 12   | —     | gruesa          |
| —     | Fuerte      | 12 a 14   | —     | Muy gruesa      |
| —     | Duro        | 14 a 16   | —     | Arbolada        |
| —     | Muy duro    | 16 a 20   | —     | Muy arbolada    |
| —     | Temporal    | 20 a 30   | —     |                 |

**Mar**

- En azul Curvas de igual presión del día.
- En negro Curvas de igual presión del día.
- En negro Curvas de igual variación de presión desde tres horas antes.

**Observaciones en Madrid de 13<sup>h</sup> del día 15 a 7<sup>h</sup> del día 16.**

PARQUE DEL RETIRO (Altitud 667 m.)

| Horas | Barómetro |          | Temperatura | Humedad | Viento | Lluvia | Estado del Cielo | Horas de insolación |            |
|-------|-----------|----------|-------------|---------|--------|--------|------------------|---------------------|------------|
|       | mm        | milibars |             |         |        |        |                  | Temperatura máxima  | Id. mínima |
| 13    | 707.8     | 943.7    | 24.2        | 4       | Cal.   | 0      | Despej.          | 11-20               | 24.8       |
| 18    | 707.0     | 942.6    | 19.8        | 57      | Cal.   | 0      | id.              | Id. mínima          | 12.6       |
| 1     | 708.3     | 944.3    | 16.0        | 54      | NNE-1  | 0      | id.              | Id. normal media    | 18.5       |
| 7     | 708.7     | 944.9    | 14.4        | 62      | NNE-1  | 0      | id.              | Presión normal      | 106.3      |

