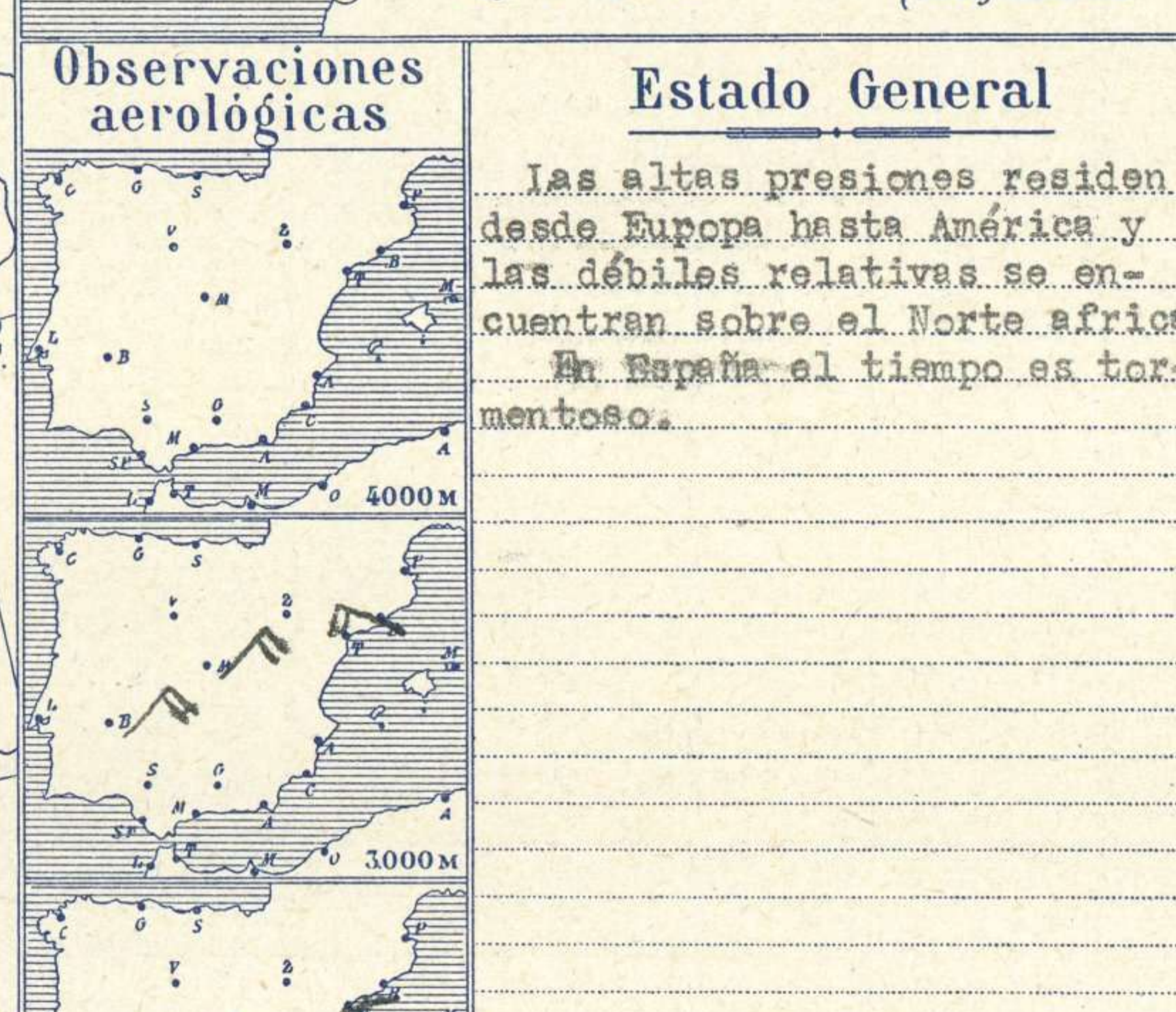
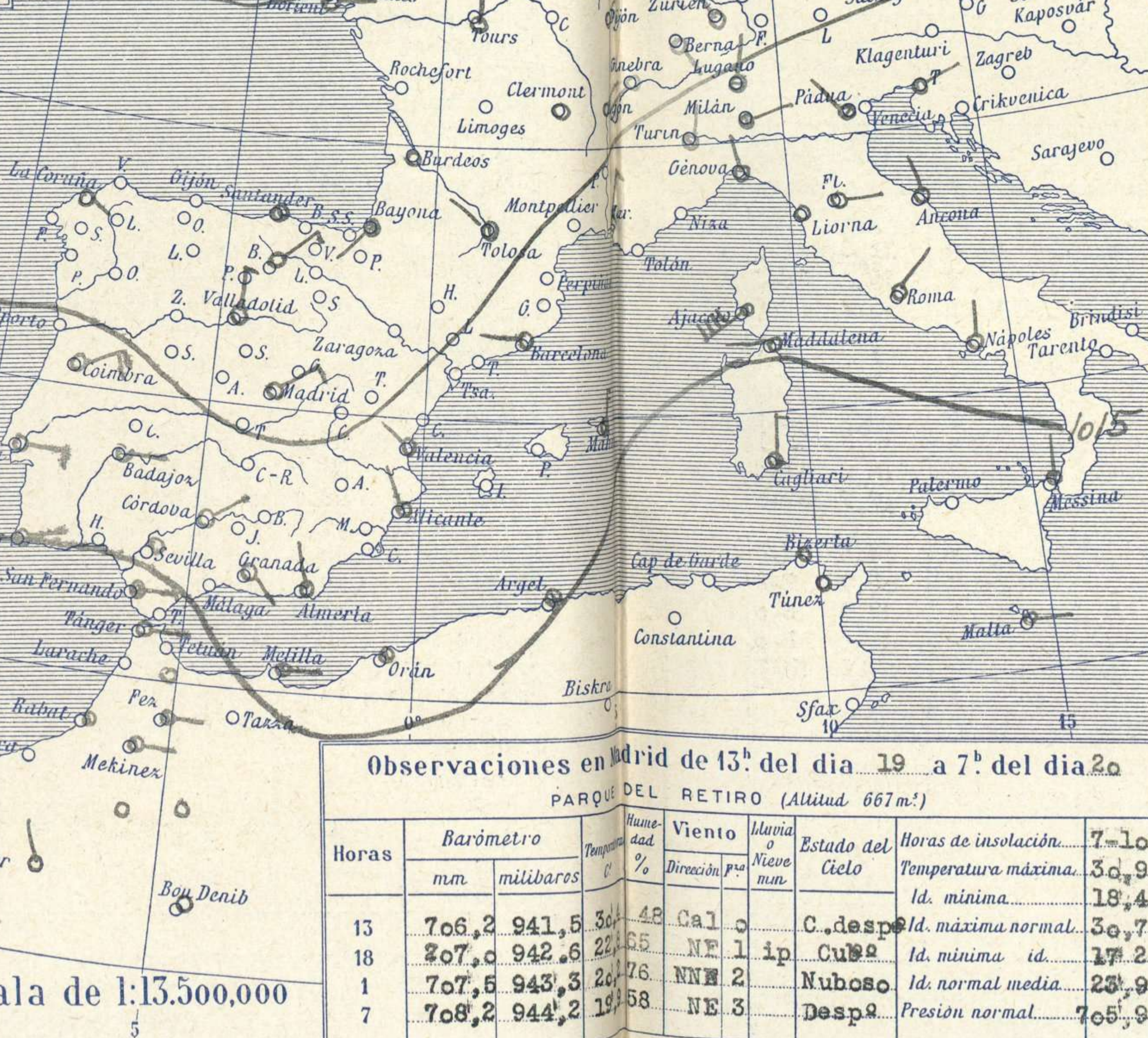
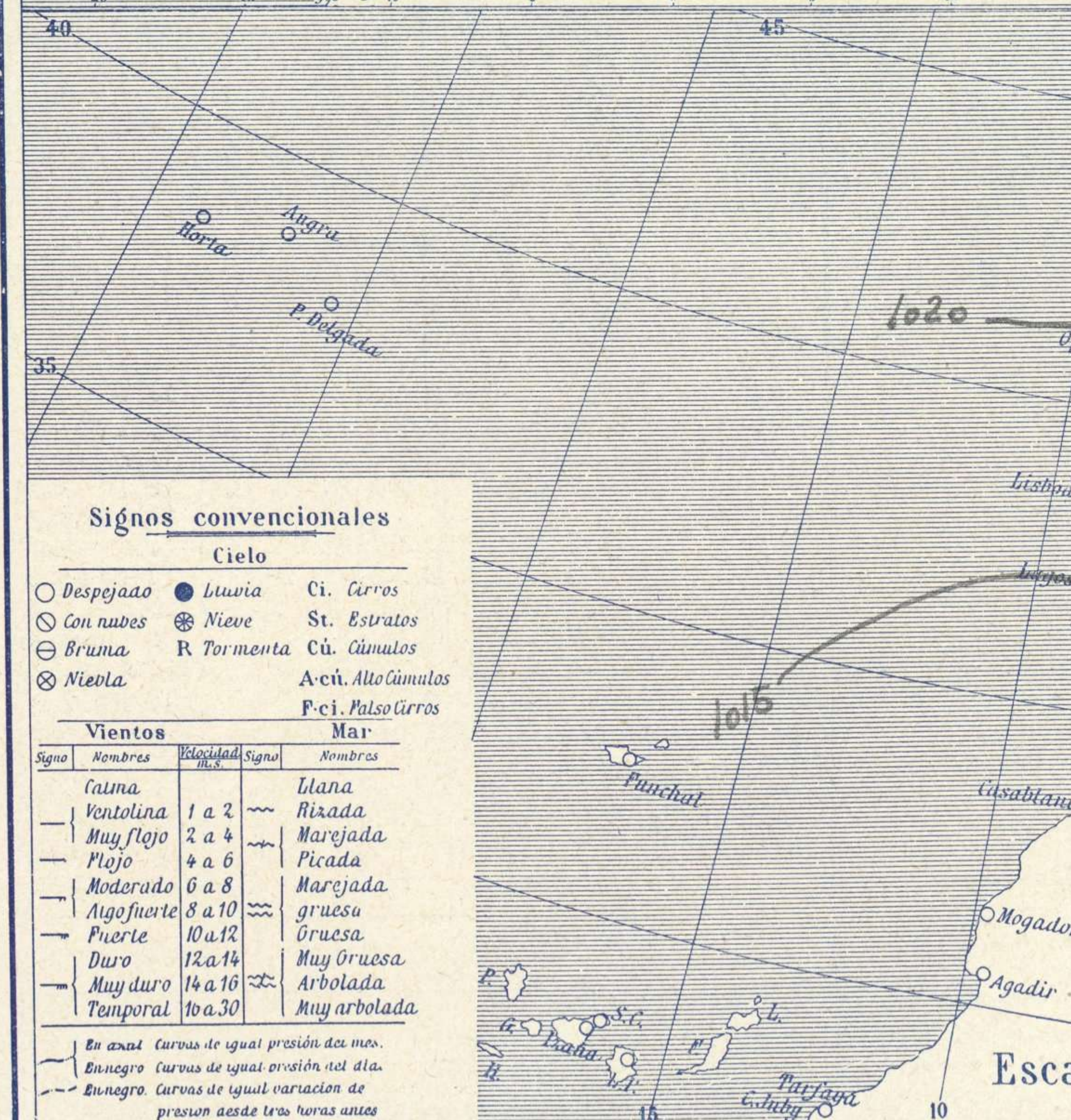


Temperaturas extrema y Lluvia

Estaciones	Temperaturas		Lluvia
	Máx.	Mínim.	
La Coruña	27		
Santiago	34	19	
Pontevedra			
Lugo			
Orense	39	15	
Gijón			
Oviedo	29	14	
Santander			27
Bilbao	27	17	
San Sebastian			
León	31	13	
Zamora	33	14	
Palencia	30	15	
Burgos	27	13	
Soria	28	15	
Valladolid	32	11	
Salamanca	32	14	
Ávila	28	14	3
Segovia	30	14	
Madrid	31	18	ip
Toledo	34	18	ip
Guadalajara	30	15	
Cuenca	27	15	6
Ciudad-Real	34	17	
Albacete	33	17	
Cáceres	36	21	ip
Badajoz	37	23	
Vitoria	28	12	
Logroño	31	16	
Pamplona			
Huesca	33	18	
Zaragoza	34	20	
Lérida			
Oerona	34	17	
Barcelona			
Tarragona			
Tortosa			
Teruel	27	13	1
Castellón	30		
Valencia			
Alicante			19
Murcia	33	19	
Sevilla			18
Córdoba	37	21	
Jaén	35	22	
Baeza	31	21	
Granada	?	12	14
Huelva	35	21	
San Fernando			
Tarifa			
Algeciras	38	21	
Málaga	30	22	
Almería	37		
Palma			1
Ibiza			
Mahón			
Las Palmas			
S ^t . Cruz de T.			
Laguna			
Izaña			
Tetuán			
Melilla			
Tánger			



Estado General

Las altas presiones residen desde Europa hasta América y las débiles relativas se encuentran sobre el Norte africano. En España el tiempo es tormentoso.

Signos convencionales

Cielo			
○ Despejado	● Lluvia	☁ Ci. Cirros	
☁ Con nubes	☁ Nieve	☁ St. Estratos	
☁ Bruma	R Tormenta	☁ Cú. Cúmulos	
☁ Niebla		A-cú. Alto Cúmulos	
		F-ci. Falso Cirros	

Vientos			
Signo	Nombres	Velocidad	Signo
—	Calma	1 a 2	—
—	Ventolina	2 a 4	—
—	Muy flojo	4 a 6	—
—	Flojo	6 a 8	—
—	Moderado	8 a 10	—
—	Algo fuerte	10 a 12	—
—	Fuerte	12 a 14	—
—	Duro	14 a 16	—
—	Muy duro	16 a 18	—
—	Temporal	18 a 30	—

Mar			
—	Tranquila	—	—
—	Rizada	—	—
—	Marejada	—	—
—	Picada	—	—
—	Marejada gruesa	—	—
—	Gruesa	—	—
—	Muy gruesa	—	—
—	Arbolada	—	—
—	Muy arbolada	—	—

En azul Curvas de igual presión del mo.
En negro Curvas de igual presión del día.
En negro Curvas de igual variación de presión a las tres horas antes.

Observaciones en Madrid de 13^h del día 19 a 7^h del día 20

PARQUE DEL RETIRO (Altitud 667 m.)

Horas	Barómetro		Temperatura	Humedad %	Viento	Lluvia o Nieve	Estado del Cielo	Horas de insolación	Temperatura máxima	Temperatura mínima
	mm	milibaros								
13	706,2	941,5	30,4	48	Cal	0	C. desp	7,10	30,9	18,4
18	707,0	942,6	22,2	65	NE	1	ip	30,7	17,2	17,2
1	707,5	943,3	20,4	76	NN	2	Nuboso	23,9	17,2	17,2
7	708,2	944,2	19,3	58	NE	3	Despa	Presión normal	705,9	705,9

Tiempo probable

EN LAS REGIONES.

I	
II	
III	
IV	
V	
VI	Vientos flojos de dirección variable y tiempo inseguro. - Algunas tormentas.
VII	
VIII	
IX	
X	
XI	
XII	

Temperaturas y Estado del cielo a 8^h.

Observaciones aerológicas.

Estado General.

Tiempo probable.

Escala de 1:13.500.000

