

INSTITUTO GEOGRÁFICO Y CATASTRAL

AÑO XXXIV
Nim.º 364

BOLETÍN DEL SERVICIO METEOROLÓGICO

1926

OBSERVACIONES DEL EXTRANJERO

30 de DICIEMBRE

Table with columns for ESTACIONES, PRESSION MILIBARE, VIENTO, TEMPERATURA, TIEMPO, and ESTACIONES (repeated). Rows include stations like Seydisfjord, Reykjavik, Vestmanna, Thorshavn, Stensele, Ostfersund, Hernosand, Sarna, Karlstad, Estocolmo, Jönköping, Wisby, Kalmar, Bronnö, Vallersund, Kinn, Dombaas, Ursire, Fæder, Lister, Skagen, Hanstholm, Blaavands, Copenhagen, Hammershus, Lerwick, Stornoway, Wick, Aberdeen, Malin Head, Renfrew, Tynemouth, Blacksod, Donaghadee, Holyhead, Cranwell, Yarmouth, Valentia, Pembroque, Ross-on-Wye, Londres, Scilly, Plymouth, Calshot, Guernsey, Borkum, Loninggen, Hamburgo, Swinemunde, Danzig, Memel, Aquisgran, Magdeburgo, Berlin, Dresde, Breslau, Francfort, Carlsruha, Munich, Posen, Varsovia, Cracovia, Viena, Praga, Buda-Pest, De Bild, Le Helder, Flesinga, Bruselas, Zurich, Berna, Ginebra, Lugano, Calais, Abbeville, El Havre, Maguncia, Brest, Lorient, Rennes, Argentan, Paris, Nancy, Estrasburgo, Tours, Dijon, Rochefort, Clermont, Lyon, Burdeos, Bayona, Tolosa, Marignane, Perpignan, Ajaccio, Oporto, Coimbra, Lisboa, Lagos, Funchal, Horta, Turin, Milan, Pádua, Venecia, Génova, Florencia, Liorna, Ancona, Zara, Roma, Magdalena, Taranto, Mesina, Tánger, Oran, Argel, Bizerta, Túnez, Rabat, Fez, Tazza, Sfax, Casablanca, Mequinez, Agadir.

RADIOGRAMAS TRANSMITIDOS DESDE BARCOS

ADMINISTRADOR: Sr. Habilitado del Servicio Meteorológico.

CORRESPONDENCIA: Sr. Jefe del Servicio Meteorológico. Apartado 285. MADRID.

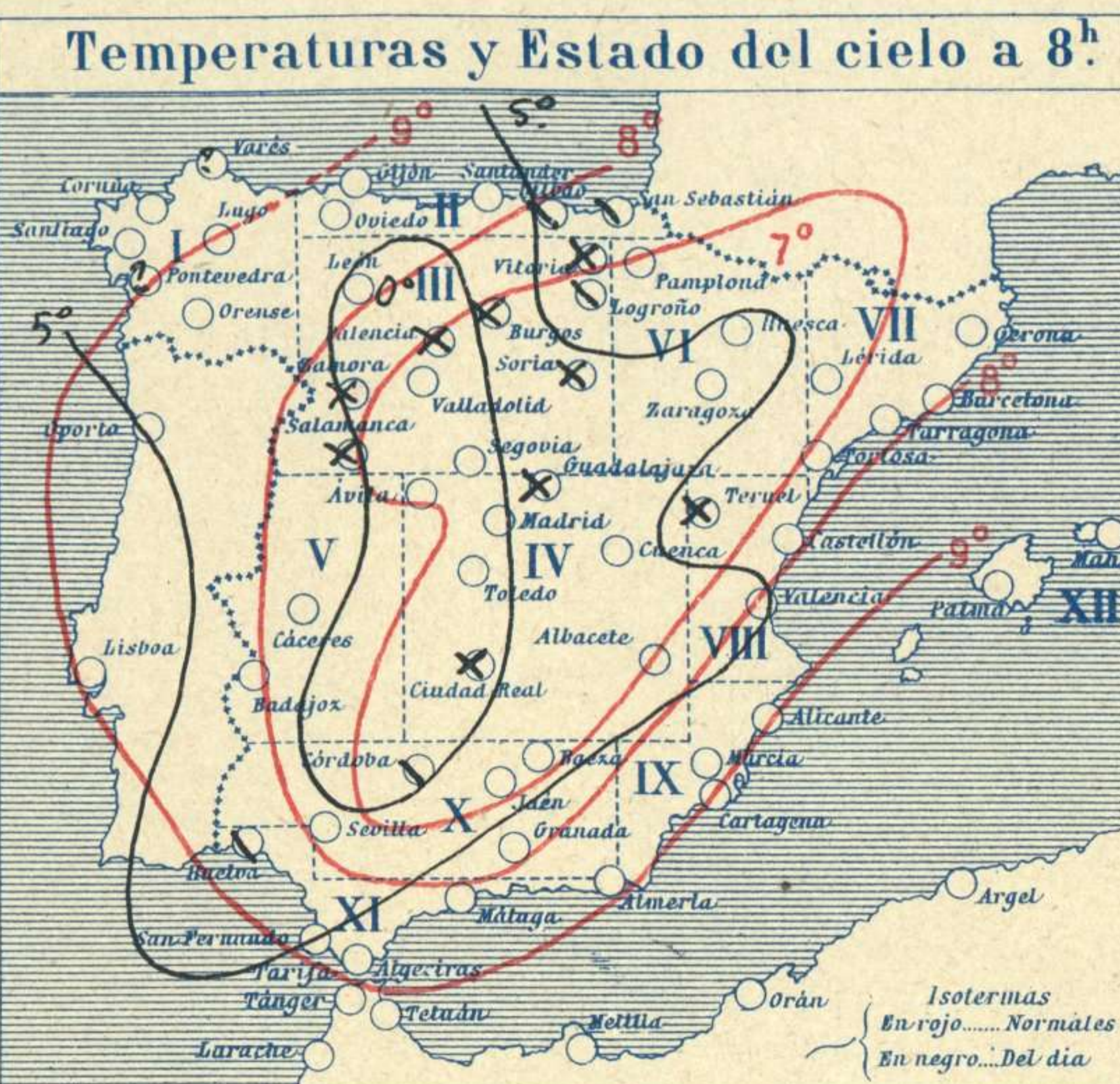
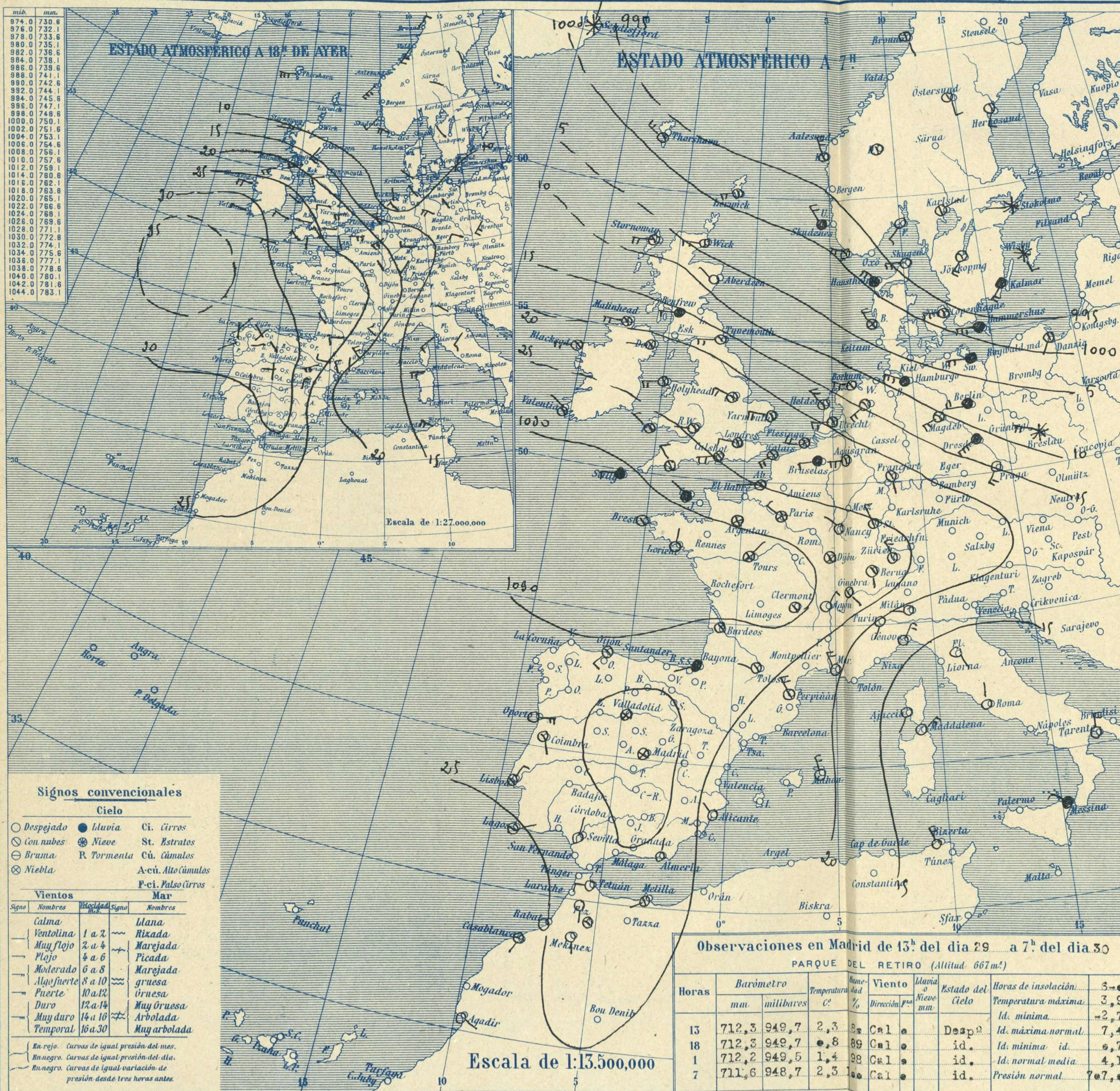


SERVICIO METEOROLÓGICO ESPAÑOL.

Boletín del *Tiempo* del 20 de Diciembre de 1926

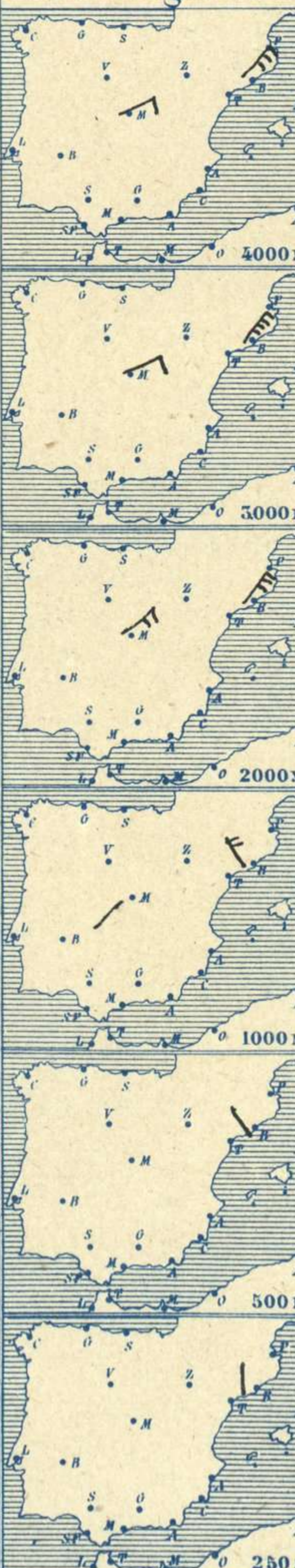
AÑO XXXIV

Núm. 364



Estaciones	Temperaturas		Lluvia
	Máx.	Mínim.	
La Coruña	10	2	
Santiago	9	1	
Pontevedra	9	0	
Lugo			
Orense	11	-5	
Oijón	8	3	
Oviedo	8	0	
Santander			
Bilbao	8	4	
San Sebastián	9	5	2
León	-1	-7	
Zamora	7	-6	
Palencia	-3	-6	
Burgos	3	-6	
Soria	4	-4	
Valladolid	-1	-4	
Salamanca	0	-3	
Ávila	3	-9	
Segovia	1	-7	
Madrid	4	-3	
Toledo	9	-4	
Guadalajara	6	-3	
Cuenca	7	-4	
Ciudad-Real	3	-7	
Albacete	2	-7	
Cáceres	10	-2	
Badajoz	10	-2	
Vitoria	3	1	ip
Logroño	5	2	
Pamplona			
Huesca	12	0	
Zaragoza			
Lérida			
Gerona	14	1	
Barcelona	14	7	
Tarragona			
Tortosa			
Teruel	3	-4	
Castellón			
Valencia	12	5	
Alicante	14	2	
Murcia			
Sevilla	15	0	
Córdoba	8	-2	
Jaén	9	2	
Baeza	9	2	
Granada	9	-2	
Huelva	13	2	
San Fernando			
Tarifa	13	8	
Algeciras	15	7	
Málaga	16	5	
Almería	15	6	
Palma	16	7	
Ibiza			
Mahón	13	10	
Las Palmas			
St. Cruz de T.			
Laguna			
Izaña			
Tetuán	15	3	
Melilla	16	8	
Tánger			

Observaciones aerológicas



Estado General

Persisten sobre el occidente de Europa las presiones altas formando un anticiclón bien caracterizado. Su núcleo principal reside en el centro de España. El tiempo es bueno; el cielo está bastante despejado y la temperatura es baja.

Tiempo probable

Vientos flojes de dirección variable y buen tiempo frío.

Observaciones en Madrid de 15^h del día 29 a 7^h del día 30
PARQUE DEL RETIRO (Altitud 667 m.)

Horas	Barómetro		Temperatura	Humedad	Viento	Lluvia o Nieve	Estado del Cielo	Horas de insolación
	mm.	milibares						
13	712,3	949,7	2,3	82	Cal	0	Despej	3,9
18	712,3	949,7	0,8	89	Cal	0	id.	2,7
1	712,2	949,5	1,4	98	Cal	0	id.	7,4
7	711,6	948,7	2,3	00	Cal	0	id.	6,7

Signos convencionales

Cielo		Mar	
Signo	Nombres	Signo	Nombres
○	Despejado	—	Calma
☉	Con nubes	~	Ventolina
☁	Bruma	~	Muy flojo
☁	Niebla	~	Plojo
☁	Nieve	~	Moderado
☁	Tormenta	~	Algo fuerte
☁	Alto cúmulos	~	Puerte
☁	F.c. Pseudo cúmulos	~	Duro
☁	Ci. Cirros	~	Muy duro
☁	St. Estratos	~	Temporal
☁	Cú. Cúmulos	~	
☁	F.c. Pseudo cúmulos	~	

En rojo. Curvas de igual presión del mes.
En negro. Curvas de igual presión del día.
En negro. Curvas de igual variación de presión desde tres horas antes.

OBSERVACIONES DE ESPAÑA

ESTACIONES	PRESIÓN MILIBARES			VIENTO	TEMPE- RATURA	TIEMPO	NUBES	MAR	DIRECCIÓN Y FUERZA DEL VIENTO A									
	a O°								D. y F.	C.	D.	F.	C.	D.	F.	C.	D.	F.
	N. M. G. N.	VARIACIÓN	C.															
	OBSERVACIONES A 7 ^h																	
La Coruña	28,3	-0,3	6	Cal-e	4	D		3	OBSERVACIONES A 7 ^h									
Gijón	29,9	-1,1	6	WSW-3	4	NB	St, A-st	1										
Santander																		
Valladolid	33,3	-0,4	5	Cal-e	-1	NB	St											
Zaragoza																		
Barcelona	28,9	0,0	6	N-1	3	D	Ci		N-2	NNW-1	NNW-4	NNE-6	NNE-9	NNE-9				
Tortosa																		
Mahón	28,2	1,1	1	NNW-4	12	N	A-cu	5										
Madrid	31,1	0,0	0	Cal-e	-2	NB			SW-1	NE-4	EN-3	EN-3	SE-6					
Badajóz	29,5	-0,1	7	E-1	-2	N	St, Ci											
Alicante	23,4	0,9	4	NW-1	3	D		2										
Granada	30,9	0,0	0	Cal-e	-2	D	Cu											
Sevilla	27,8	-0,8	3	N-1	0	D												
Almería	25,7	0,7	2	N-3	8	D	Ci	1										
Málaga	25,4	-0,3	7	Cal-e	7	N	Ci-cu	1										
S. Fernando																		
Melilla	27,2	-0,7	6	WSW-1	9	NB		4										
Tetuán	26,1	-0,1	0	W-3	3	D	Ci											
S.ª C. de Tenerife																		
Izaña																		
	OBSERVACIONES A 18 ^h de ayer.																	
La Coruña	31,3	0,1	4	NE-1	10	D		3	OBSERVACIONES A									
Gijón	31,9	0,1	4	SW-2	7	N	A-cu	1										
Santander	31,1	0,1	4	WSW-2	8	N	Cu	3										
Valladolid	24,9	0,1	1	Cal-e	-2	N	St											
Zaragoza	25,5	0,1	4	W-5	7	D												
Barcelona	18,5	0,1	4	N-3	12	D												
Tortosa	22,7	0,0	0	NW-6	10	D												
Mahón	18,3	-0,3	6	WNW-2	10	D		4										
Madrid	30,9	0,3	1	Cal-e	8	D												
Badajóz	30,1	?	7	Cal-e	7	D	Ci	4										
Alicante	23,7	-0,4	7	WNW-2	7	D		3										
Granada																		
Sevilla																		
Almería	26,3	0,1	1	Cal-e	12	D	Ci	1										
Málaga	25,1	-0,1	8	NW-2	12	N	St-cu, A-cu	2										
S. Fernando	26,9	0,0	0	N-2	11	N	Ci	3										
Melilla																		
Tetuán																		
S.ª C. de Tenerife																		
Izaña																		

ESTACIONES	PRESIÓN MILIBARES			VIENTO	TEMPE- RATURA	TIEMPO	PRESIÓN MILIBARES	VIENTO	ESTACIONES	PRESIÓN MILIBARES			VIENTO	TEMPE- RATURA	TIEMPO	PRESIÓN MILIBARES	VIENTO							
	a O°									D. y F.	C.	D.						F.	C.	D.	F.	C.	D.	F.
	N. M. G. N.	VARIACIÓN	C.																					
	OBSERVACIONES A 8 ^h																							
Vares									Cáceres	29,1	0,0	0	Cal-e	1	D	28,6	N-1							
Finisterre									Vitoria	29,5?	0,0	0	WSW-e	2	NB	29,6?	SW-e							
Santiago	28,9	-0,3	8	N-1	1	D	31,1	N-1	Logroño	31,9	0,0	0	W-e	5	N	32,1	W-3							
Pontevedra	28,2	-0,7	5	N-1	1	D	30,2	SW-e	Pamplona															
Lugo									Huesca	28,2	0,7	1	NW-1	2	D	25,5	W-3							
Orense	32,3	0,0	0	W-e	-3	D	32,1	S-1	Lérida															
Oviedo	29,4	0,0	0	SW-1	1	D	31,5	NW-1	Gerona	21,5	0,9	2	S-1	5	D	18,2	SSW-e							
Bilbao	27,5	?	?	SE-2	6	N			Tarragona							20,1	NW-5							
San Sebastián	30,2	0,3	4	S-1	7	N	29,0	S-1	Teruel	29,9			Cal-e	1	NB	27,8	N-1							
León	35,4			N-1	-5	D	34,2	W-1	Castellón															
Zamora	30,5	-0,4	6	N-2	-3	NB	30,1	N-1	Valencia	11,5			WSW-1	5	D	23,5	WSW-2							
Palencia	33,3	0,0	0	NW-1	-5	NB	34,6	NW-e	Murcia															
Burgos	29,3	0,0	0	NNE-1	2	NB	29,7	N-e	Córdoba	29,8?	-0,3	8	E-1	-1	N	29,8?	NE-1							
Soria	31,8	0,0	0	WSW-2	-3	NE	30,5	S-3	Jaén	28,2			S-1	5	D	27,1	S-1							
Salamanca	31,8	-0,2	6	E-e	-1	NB	32,9	E-e	Baeza	29,1	0,0	0	N-2	5	D	31,1	N-e							
Avila	24,6			S-2	-8	D	32,7	N-e	Huelva	27,4			Cal-e	3	N	28,6	E-1							
Segovia	29,1	0,0	0	S-1	-6	D	31,1	W-1	Tarifa	24,5	-0,5	8	NW-1	9	D	26,6	N-1							
Toledo	30,2	0,0	0	W-?	-1	D	30,2	N-e	Algeciras	24,9	0,3	1	NW-1	7	D									
Guadalajara	30,1	0,5	4	E-e	-2	NE	29,1	S-e	Tánger															
Cuenca	27,5	0,0	0	S-e	-3	D	24,7	N-5	Palma	21,8	1,9	4	N-e	7	D	20,3	N-e							
Ciudad Real	29,8	0,0	0	Cal-e	-3	NB	32,3	SW-1	Las Palmas															
Albacete	31,4	0,8	3	S-1	-4	D	30,1	W-2	Laguna															

NOTICIAS

* Expresado en medias horas antes observación.
 ** D Despejado ó semidespejado - N Nuboso ó cubierto - NB Niebla ó bruma - A Aguaceros - LL Lloviznas - LL Lluvias - G Granizo (sin truenos) - An Aguanieve - nv Nieve - T Tormenta.
 *** D Despejado ó semidespejado - N Nuboso - NC Cubierto constantemente - NB Niebla ó bruma - A Aguaceros - LL Lloviznas - nv Nieve ó aguanieve - G Granizo (sin truenos) - T Tormenta.
 **** Sobre el nivel del mar.