

INSTITUTO GEOGRÁFICO Y CATASTRAL

BOLETÍN DEL SERVICIO METEOROLÓGICO

1926

2.º de DICIEMBRE

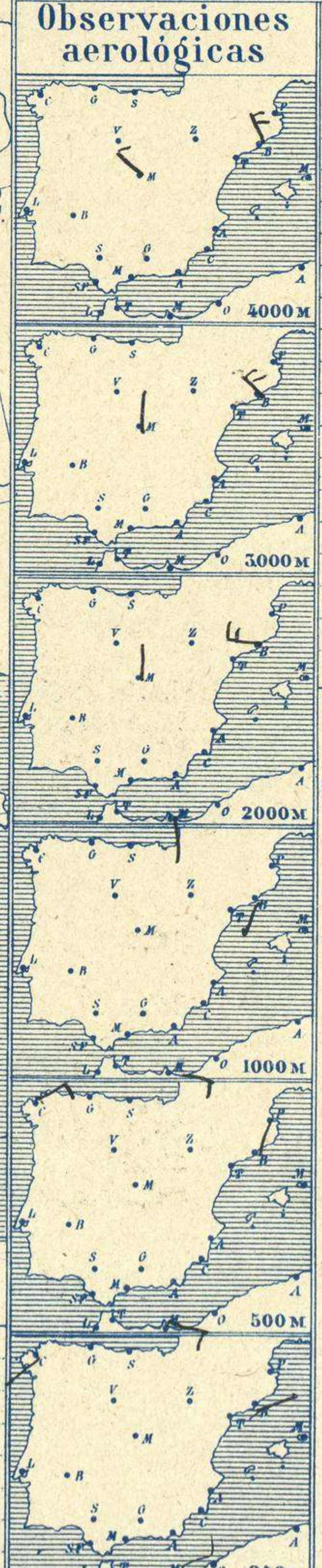
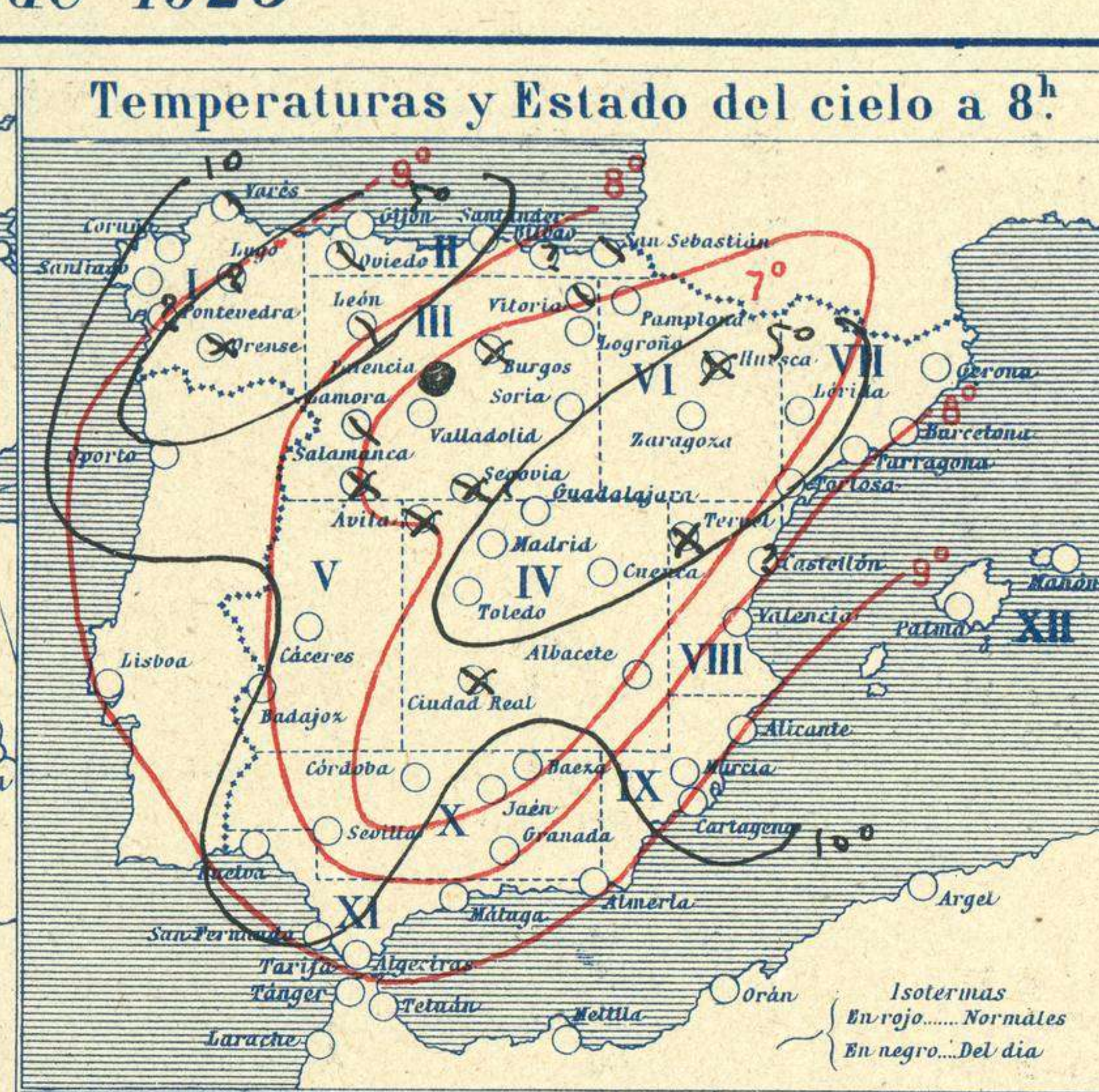
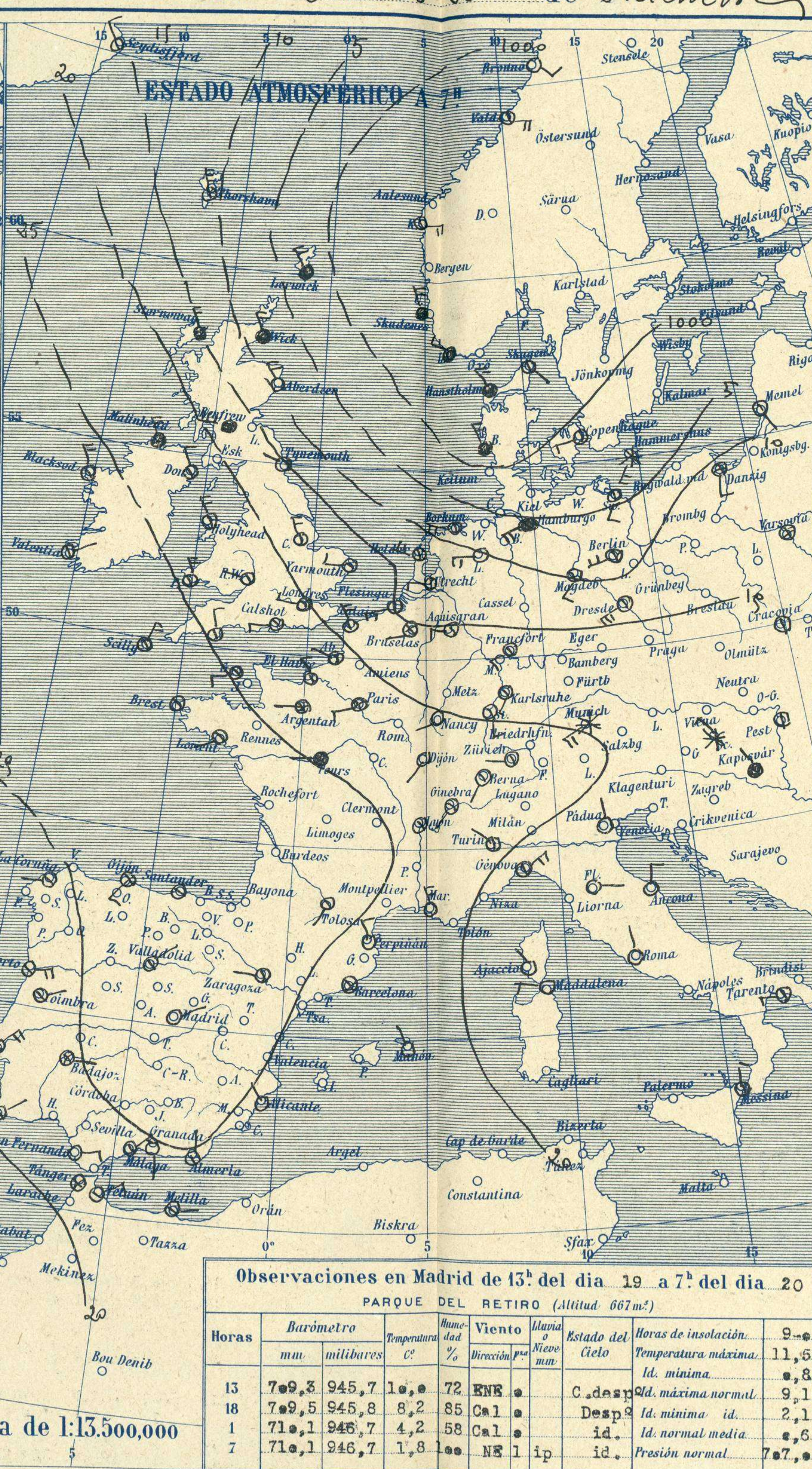
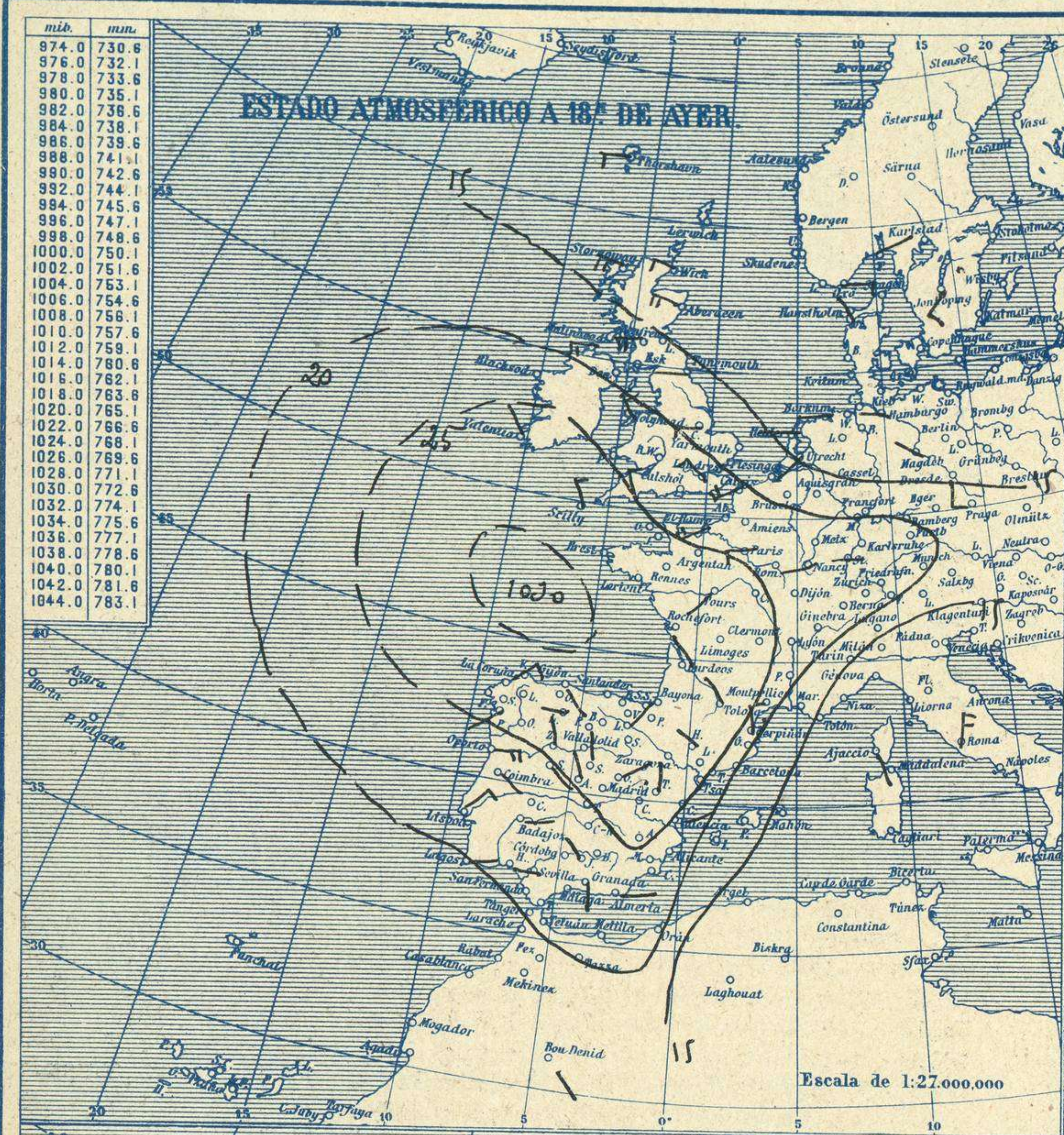
AÑO XXXIV
Núm. 354

OBSERVACIONES DEL EXTRANJERO

ESTACIONES	PRESIÓN MILIBARE		VIENTO	TEMPE RATURA	TIEMPO		PRESIÓN MILIBARE		VIENTO	ESTACIONES	PRESIÓN		VIENTO	TEMPE RATURA	TIEMPO		PRESIÓN MILIBARE		VIENTO		
	á O°	VARIACIÓN			PRESENTE	PASADO	á O°	N.M.G.N.			á O°	VARIACIÓN			PRESENTE	PASADO	á O°	N.M.G.N.			
ISLANDIA	Seydisfjord	15,7	6,5	4	NE-5	-3	N	N	993,1	Cal-e	De Bild	10,5	-2,7	5	U-7	7	N	N	1015,4	SW-2	
	Reykjavik	16,7	2,0	1	Cal-e	1	N	N	1004,5	W-4	Le Helder	16,5	-0,7	8	W-5	7	H	LL	13,4	W-5	
	Vestfmannö	23,3	0,0	0	NE-3	1	D	NE			Fiesinga	12,2	-2,0	8	WSW-4	5	N	A			
	Thorshavn	10,1	3,0	1	ENW-7	2	H	A	996,2	W-4	Bruselas	19,1	?	?	WSW-2	4	?	?			
	Stensele								1012,5	Cal-e	Zurich	24,2	-0,7	7	W-2	2	N	N			
	Ostersund								09,9	Cal-e	Berna	24,9	0,0	0	SE-0	1	N	N			
	Hernosand								995,8	NE-1	Ginebra	25,7	-0,7	5	SW-0	0	D	D			
	Särna								1010,6	Cal-e	Lugano	19,5	0,0	0	N-0	2	D	D			
	Karlstad								09,0	N-1	Calais	18,6	0,3	3	WNW-9	5	N		18,9	WSW-5	
	Estocolmo										Abbeville	19,5	0,1	2	WNW-2	4	N		19,6	W-2	
	Jönköping								09,9	SW-3	El Havre	23,0	0,3	4	WNW-3	3	N		21,3	WSW-4	
	Wisby								09,4	E-2	Maguncia								19,0	W-2	
	Kalmar								10,2	WSW-1	Brest	25,9	0,0	0	Cal-e	2	N				
	Bronnö	00,4	-0,5	5	ESE-3	-5	D	D	04,8	NE-1	Lorient	25,8	0,0	0	WSW-1	3	N				
	Vallersund	996,1	1,0	4	ESE-5	-4	J	N	02,7	SE-5	Rennes										
	Kinn	93,9	1,0	4	E-4	2	N	nv	01,5	SE-7	Argentan	22,0	-0,1	7	W-1	7	NE		22,3	W-1	
	Dombaas	1000,0	0,0	0	Cal-e	-11	N	A	08,7	Cal-e	Paris	20,5	0,0	0	WSW-3	4	NE		21,9	W-3	
	Utsire	993,1	-1,0	5	NW-5	3	LL	A	04,3	S-3	Nancy	20,1	-0,9	8	WSW-2	5	J		22,9	WSW-2	
	Fæerder								07,7	ESE-1	Estrasburgo	18,7	-0,2	5	S-2	4	N		22,3	W-2	
	Lister	93,6	-2,5	5	NW-6	4	A	nv	05,4	E-3	Tours	24,2	-0,3	6	W-3	7	NE		25,0	SW-2	
	Skagen	93,8	-2,0	5	SE-1	2	N	LL	06,6	W-1	Dijon	21,8	0,0	4	SW-0	3	N		23,5	Cal-e	
	Hanstholm	92,5	-3,3	5	NW-5	3	A	A	06,2	NW-1	Rochefort										
	Blaavands	98,9	-2,7	8	NW-4	3	A	A	09,8	SW-2	Clermont								20,5	Cal-e	
	Copenhague	000,5	-4,0	5	WSW-3	3	N	LL	11,3	SW-2	Lyon	25,4	0,5	1	Cal-e	1	N		25,4	NW-0	
	Hammershus	02,1	-4,7	5	SSW-4	0	nv	nv	10,9	W-1	Burdeos										
	Lerwick	999,9	3,0	1	NW-4	4	A	G	13,9	SW-2	Bayona										
	Stornoway	1015,2	3,0	4	NW-7	4	A	A	11,0	WNW-6	Tolosa	26,1	-0,9	8	SW-1	4	N		26,5	NW-1	
	Wick	07,4	2,5	1	NW-5	5	A	A	08,6	WNW-3	Marignane	19,5	-0,4	7	NW-4	3	D		17,3	NW-8	
	Aberdeen	09,5	1,0	4	WNW-5	4	D	A	11,3	WNW-4	Perpignan	23,5	0,0	0	NW-3	10	D		21,0	WNW-7	
	Malin Head	22,0	2,0	1	NW-6	3	A	A	20,1	W-5	Ajaccio	17,5	1,3	1	NNW-1	5	D		12,3	NW-2	
	Renfrew	16,1	1,0	1	W-7	5	A	A	16,9	W-4	Oporto	21,8	0,0	0	E-5	9	D	L	20,7	E-4	
	Tynemouth	14,8	1,0	1	WNW-3	4	D	A	16,6	W-2	Coimbra	22,6	0,0	0	ESE-2	3	D	D	22,3	ESE-1	
	Blacksod	26,3	1,0	1	NW-4	8	N	N			Lisboa	22,5	0,0	0	NNE-4	10	D	D	21,1	NNE-3	
	Donaghadee	20,9	1,0	1	NW-3	5	N	D	20,2	NE-3	Lagos	21,0	0,0	0	NE-1	11	D	D	19,9	E-2	
	Holyhead	21,7	0,5	4	NW-7	8	N	D	21,7	NW-7	Funchal										
	Cranwell	17,8	-1,0	6	NW-4	6	N	N	18,0	W-3	Horta								04,2	NNE-6	
	Yarmouth	16,1	-1,5	5	W-3	3	N	D			Turin	19,3	1,3	1	NW-1	-2	D	D	13,3	SW-2	
	Valentia	27,7	0,5	1	NE-1	7	N	N	26,2	NW-1	Milan	19,4	2,7	1	Cal-e	-2	D	D	19,1	W-3	
	Pembroke	24,0	0,5	1	NW-5	9	N	N			Pádua	17,5	0,7	1	N-1	-3	D	D	12,3	ESE-1	
	Ross-on-Wye	20,9	-0,5	6	W-2	6	N	D			Venecia										
	Londres	20,4	-1,0	8	W-3	5	N	N	20,2	NW-3	Génova	17,1	0,0	0	NE-5	7	D	D	13,0	NE-6	
	Scilly	27,2	0,0	0	N-4	10	N	D	25,7	NNW-4	Florenzia	17,3	1,3	1	E-1	0	D	D	11,0	NW-1	
	Plymouth	24,4	0,5	4	NNW-3	8	N	N	23,1	NNW-4	Liorna								14,1	SE-2	
	Calshot	22,4	-0,5	8	W-3	5	N	N			Ancona	18,6	0,7	1	N-	3	N		13,4	NW-2	
	Guernsey	24,3	0,0	0	WSW-3	3	N	N	22,4	NW-2	Zara								10,5	N-3	
	Borkum	06,5	2,0	4	W-5	6	N	N	11,9	W-2	Roma	23,7	0,7	1	N-1	1	D	D	11,5	N-4	
	Loningen	10,7	-0,7	5	W-5	4	N	N			Magdalena	16,1	1,3	1	WNW-3	3	D	D	11,3	NW-5	
	Hamburgo	06,3	-2,0	6	WSW-4	4	LL	LL	12,5	WNW-3	Taranto	08,6	1,3	1	W-3	3	N		06,2	NW-4	
	Swinemunde	04,5	-2,7	5	SSW-3	1	N	N	11,7	Cal-e	Mesina	08,7	0,0	0	N-3	10	N	LL	04,1	N-3	
	Danzig	07,8	-2,0	5	S-3	-3	NE	N	10,2	WSW-0	Tánger	20,3	0,4	4	Cal-e	13	NE				
	Memel	08,5	-0,7	5	SE-1	-8	N	N			Oran	21,5	0,4	1	Cal-e	4	D				
	Aquisgran	17,8	-0,7	7	W-4	4	N	LL	18,7	WSW-4	Argel	24,1	1,1	1	Cal-e	10	D				
	Magdeburgo	09,5	-1,3	6	SW-3	4	N	A	13,5	WNW-2	Bizerta								?	NW-3	
	Berlin	08,1	-2,0	8	WSW-5	3	N	LL	13,5	SW-2	Túnez										
	Dresde	11,7	-1,3	8	WSW-0	2	N	N	15,4	SSW-3	Rabat	17,5	-0,7	5	Cal-e	3	D		19,1	Cal-e	
	Breslau								14,2	NNW-3	Fez	22,3	0,0	0	Cal-e	7	D		18,1	Cal-e	
	Francfort	12,5	-0,7	8	WSW-3	4	N	LL	18,5	SSW-1	Tazza	21,5	0,0	0	Cal-e	7	D		19,7	Cal-e	
	Carlsruha	18,3	-0,7	8	SW-2	4	N	N	25,0	SE-2	Sfax										
	Munich	19,9	-2,0	6	WSW-6	0	nv	nv	22,5	W-2	Casablanca	19,9	0,0	0	Cal-e	3	D				
	Posen										Mequinez	19,0	0,5	1	Cal-e	5	D		17,8	Cal-e	
	Varsovia	13,3	-0,7	5	Cal-e	-9	NE	NE			Agadir	18,6	0,0	0	ESE-2	13	D				
	Cracovia	17,3	-0,7	5	Cal-e	-4	N	NE			Morakes									16,3	Cal-e
	Viena										Crezza									18,5	N-1
	Praga										Asaka	18,5	-0,3	6	Cal-e	?	D		21,8	NW-1	
	Buda-Pest	17,0	0,0	0	Cal-e	2	N	NE	11,3	WNW-4	Cash Teda	22,3	0,5	4	Cal-e	3	D		18,6	Cal-e	

RADIOGRAMAS TRANSMITIDOS DESDE BARCOS

DIA	HORA	LAT. N	LONG. W	PRES. MB.	VIENTO
20	7	510,1	150,8	1020,0	WNW-2
,,	,,	510,2	150,5	1029,0	NNW-2
,,	,,	490,0	220,2	1023,0	SE-2



Estado General

Sobre la península Escandinava se halla un núcleo berraseoso que camina rápidamente hacia el oriente. Las altas presiones residen sobre el centro de España, formando un anticiclón poco definido. Existen presiones débiles relativas al SW de Marruecos, en el Atlántico.

Tiempo probable

EN LAS REGIONES.

I, II, III, IV, V: Vientos flojes de dirección variable y buen tiempo.

VI, VII, VIII, IX, X, XI, XII: Vientos moderados del Este y tiempo inseguro.

Estaciones	Temperaturas		Lluvia
	Máx.	Mínim.	
La Coruña	13	5	
Santiago			
Pontevedra			
Lugo			
Orense	13	3	
Gijón	13	5	
Oviedo	12	2	
Santander	13	9	0,3
Bilbao			
San Sebastián	13	2	8
León			
Zamora	9	1	
Palencia	6	2	
Burgos	9	3	
Soria	9	-1	
Valladolid	9	4	
Salamanca	12	2	
Ávila	7	0	
Segovia	8	1	
Madrid	12	1	ip
Toledo	13	0	
Guadalajara	12	1	
Cuenca	11	-2	
Ciudad-Real	12	0	
Albacete	13	-2	
Cáceres	14	4	
Badajoz	16	3	
Vitoria	9	5	1
Logroño	11	3	
Pamplona	10	3	
Huesca	11	-2	
Zaragoza	13	6	
Lérida			
Gerona			
Barcelona	14	6	
Tarragona			
Tortosa			
Teruel	8	0	
Castellón			
Valencia	16	6	
Alicante	20	5	
Murcia	17	3	
Sevilla			
Córdoba	18	5	
Jaén	16	6	
Baeza	16	6	
Granada	19	3	
Huelva	22	5	
San Fernando	18	4	
Tarifa	16	13	
Algeciras			
Málaga	18	9	
Almería	19	9	
Palma	20	13	
Ibiza			
Mahón	12	9	
Las Palmas			
S. Cruz de T.			
Laguna			
Izaña			
Tetuán	20	12	
Melilla			
Tánger	21	12	

Signos convencionales

Cielo			
○ Despejado	● Lluvia	Ci. Cirros	
☁ Con nubes	❄ Nieve	St. Estratos	
☁ Bruma	R Tormenta	Cú. Cúmulos	
☁ Niebla		A-cú. Alto Cúmulos	
		F-ci. Falso Cirros	

Vientos			
Signo	Nombres	Velocidad	Signo
—	Calma		—
—	Ventolina	1 a 2	—
—	Muy flojo	2 a 4	—
—	Flojo	4 a 6	—
—	Moderado	6 a 8	—
—	Algo fuerte	8 a 10	—
—	Fuerte	10 a 12	—
—	Duro	12 a 14	—
—	Muy duro	14 a 16	—
—	Temporal	16 a 30	—

Mar			
—	Ilana		—
—	Rizada		—
—	Marejada		—
—	Picada		—
—	Marejada gruesa		—
—	Gruesa		—
—	Muy gruesa		—
—	Arbolada		—
—	Muy arbolada		—

En rojo. Curvas de igual presión del mes.
En negro. Curvas de igual presión del día.
En negro. Curvas de igual variación de presión desde tres horas antes.

Observaciones en Madrid de 13^h del día 19 a 7^h del día 20

PARQUE DEL RETIRO (Altitud 667m.)

Horas	Barómetro		Temperatura	Humedad	Viento	Lluvia	Estado del Cielo	Horas de insolación
	mm.	milibares						
13	709,3	945,7	10,0	72	ENE	0	C. desp.	9-0
18	709,5	945,8	8,2	85	Cal	0	Id. mínima	11,6
1	710,1	946,7	4,2	58	Cal	0	Id. máxima normal	9,1
7	710,1	946,7	1,8	00	NE	1 ip	Id. mínima id.	2,1
							Id. normal media	0,6
							Presión normal	707,0

Escala de 1:13.500,000

OBSERVACIONES DE ESPAÑA

ESTACIONES	PRESIÓN MILIBARES		VIENTO	TEMPERATURA	TIEMPO	NUBES	MAR	DIRECCIÓN Y FUERZA DEL VIENTO A																		
	á O°	VARIACIÓN						250	500	1000	2000	3000	4000	5000												
	N. M. G. N.	C.	D. y F.	C.	PRESENTE	PASADO	250	500	1000	2000	3000	4000	5000													
	OBSERVACIONES Á 7 ^h														OBSERVACIONES Á 7 ^h											
La Coruña	23,8	0,0	0	7-0	6	N	Ci	3																		
Gijón	26,6	-0,4	0	SW-3	5	NE	Cu, Ci	3																		
Santander	26,8	-0,7	5	Cal-o	2	N	Cu-nb	2																		
Valladolid	27,7	-0,3	0	WNE-2	1	N	St																			
Zaragoza	26,5	0,4	4	W-o	3	NE																				
Barcelona	22,6	1,1	4	Cal-o	3	NE																				
Tortosa																										
Mahón	21,9	1,3	1	WNW-1	11	D	A-co	3																		
Madrid	27,4	0,7	4	NE-1	2	D																				
Badajóz	24,7	0,0	0	E-o	4	NE																				
Alicante	23,6	0,4	4	NNW-o	5	D																				
Granada	26,9	0,9	1	S-1	4	D																				
Sevilla																										
Almería	24,7	0,8	1	N-1	10	N	A-st-cu	1																		
Málaga	22,8	0,3	4	NE-o	11	N	Cu, Ci-cu	3																		
S. Fernando	21,5	-0,7	0	E-3	13	D																				
Melilla	23,6	-0,3	7	E-o	13	N	Cu, Ci	3																		
Tetuán	22,9	0,7	4	NE-3	13	N	A-st-cu																			
S. C. de Tenerife																										
Izaña																										
	OBSERVACIONES Á 18 ^h														OBSERVACIONES Á											
La Coruña	26,5	0,3	1	NE-o	13	D																				
Gijón	27,0	0,0	1	SE-2	11	D	St-cu, Ci-st	3																		
Santander	27,1	0,7	4	Cal-o	11	N	Cu	3																		
Valladolid	27,0	0,2	1	N-1	5																					
Zaragoza																										
Barcelona																										
Tortosa																										
Mahón																										
Madrid	23,9	0,8	1	Cal-o	8	D																				
Badajóz	22,5	0,1	4	WNE-1	14	D																				
Alicante	22,4	1,2	1	Cal-o	12	D	Cu	1																		
Granada	21,0	0,1	1	S-1	13	D																				
Sevilla																										
Almería	22,6	0,9	1	S-2	15	N	Cu-nb	2																		
Málaga	22,4	0,9	1	Cal-o	14	D																				
S. Fernando	20,3	0,0	0	Cal-o	13	D																				
Melilla	21,6	0,7	1	ESE-2	15	D	Cu	2																		
Tetuán																										
S. C. de Tenerife	16,7	-0,5	7	SW-o	19	N	Cu	1																		
Izaña	765,7	0,1	1	WSE-1	6	N	A-st																			

NOTICIAS

* Expresado en medias horas antes observación.
 .. D Despejado ó semidespejado - N Nuboso ó cubierto - NB Niebla ó bruma - A Aguaceros - H Lloviznas - LL Lluvias - G Granizo (sin truenos) - An Aguanieve - nv Nieve - T Tormenta.
 ... D Despejado ó semidespejado - N Nuboso - NC Cubierto constantemente - NB Niebla ó bruma - A Aguaceros - H Llovizna - nv Nieve ó aguanieve - G Granizo (sin truenos) - T Tormenta.
 Sobre el nivel del mar.