

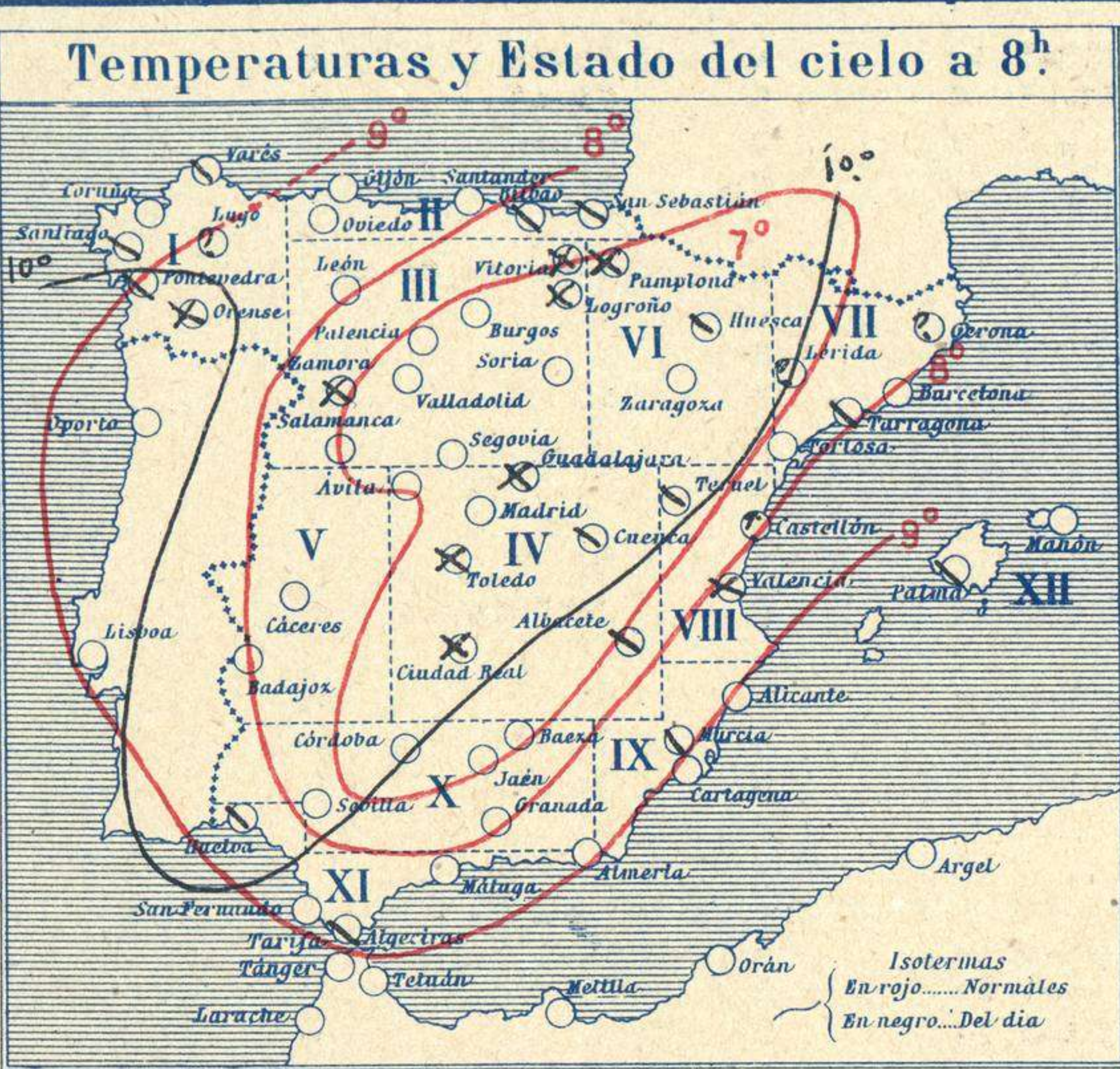
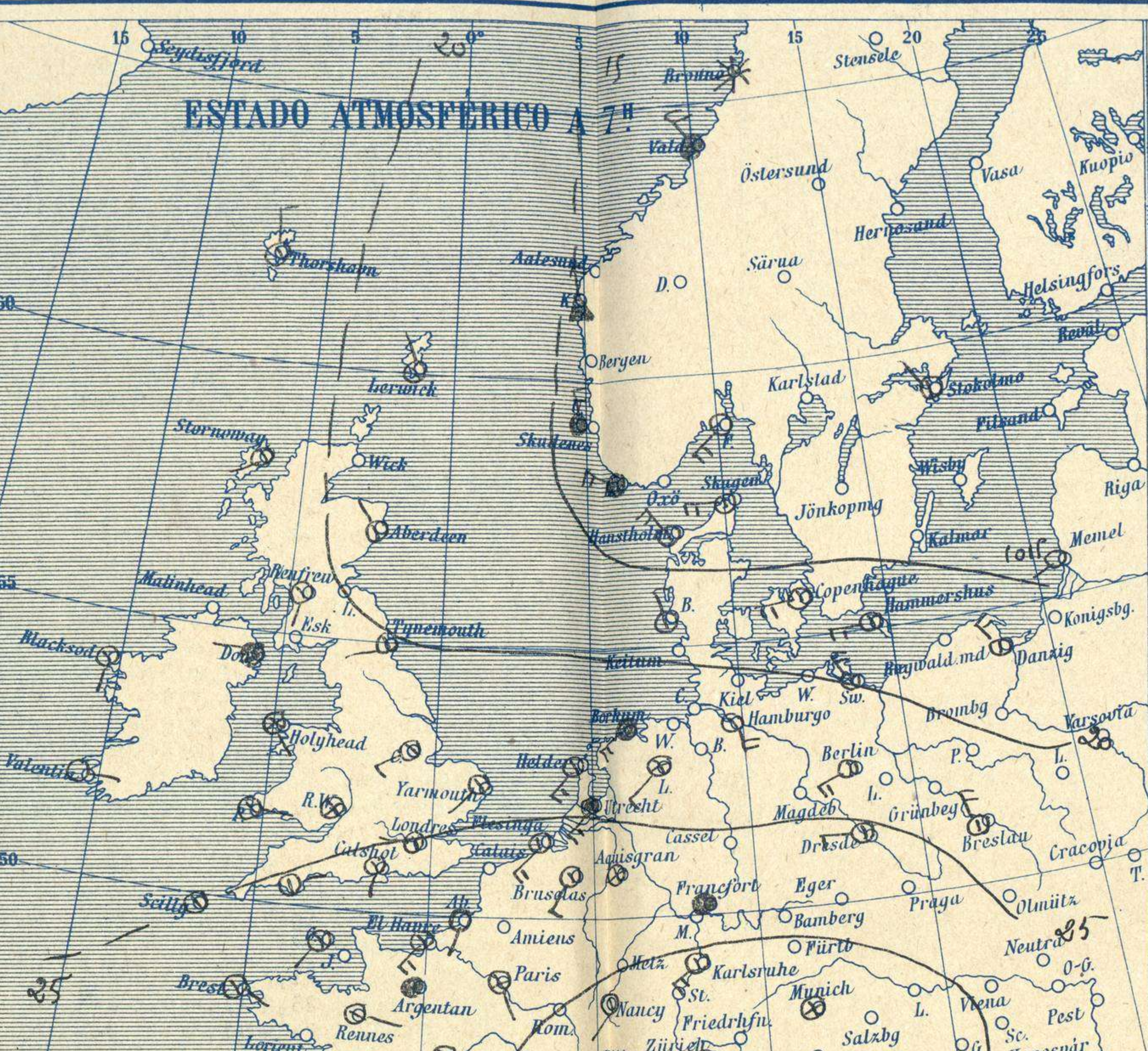
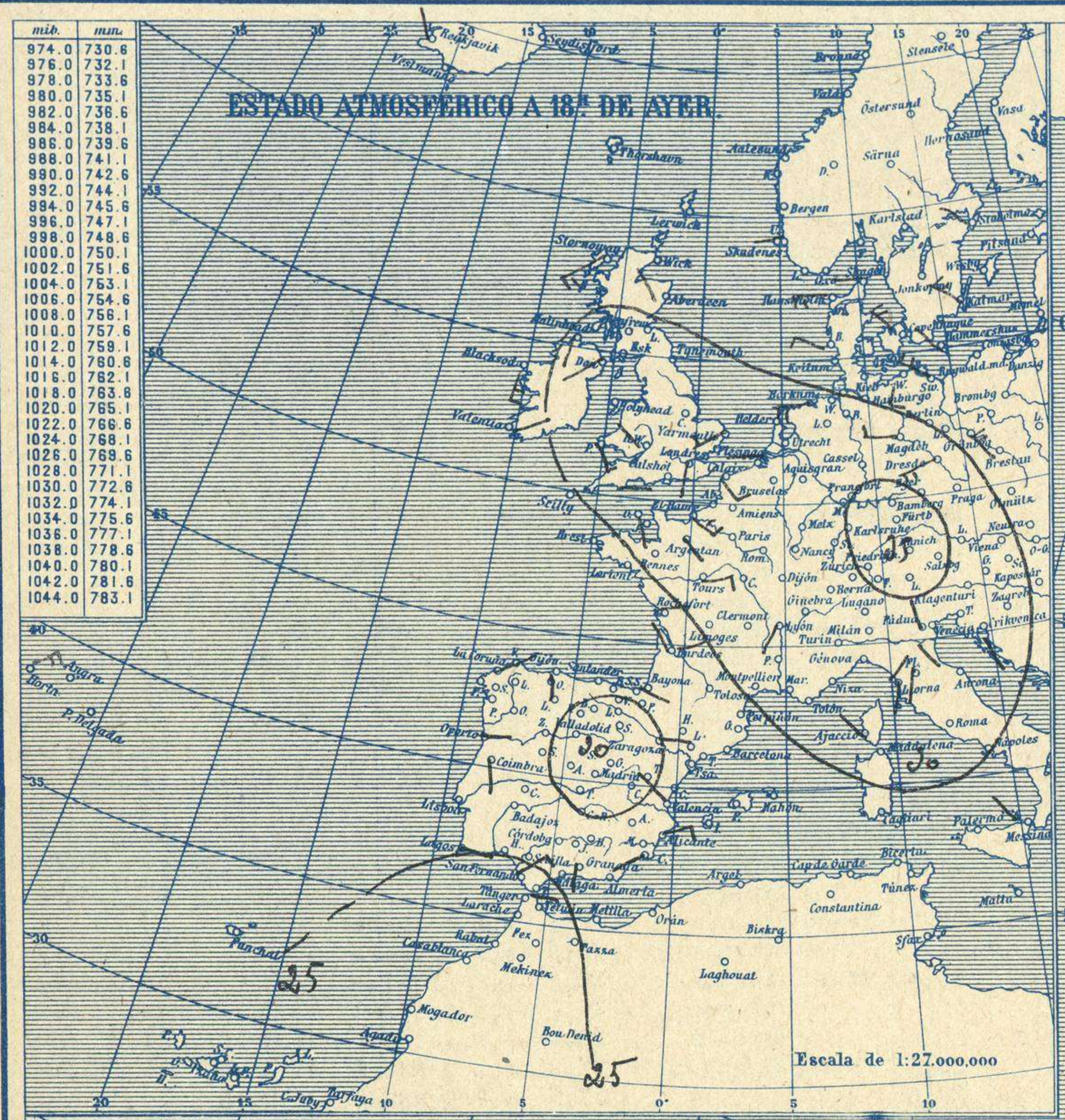


SERVICIO METEOROLÓGICO ESPAÑOL.

Boletín del *Lunes 12 de Diciembre de 1926*

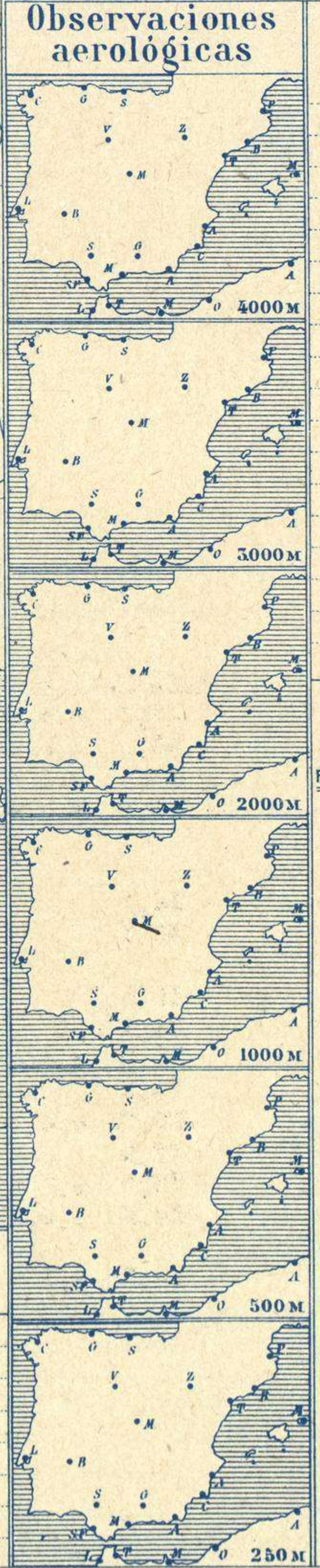
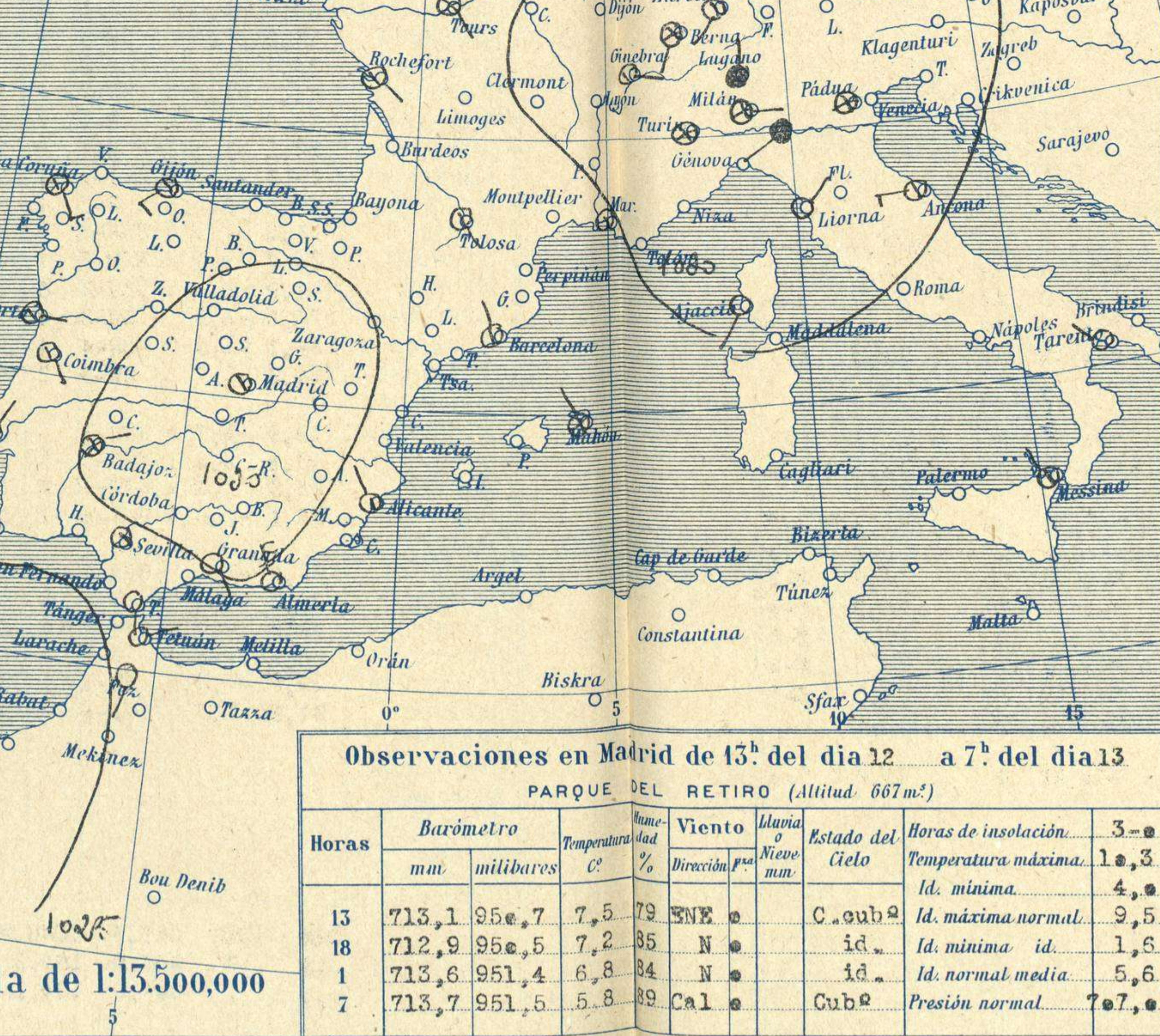
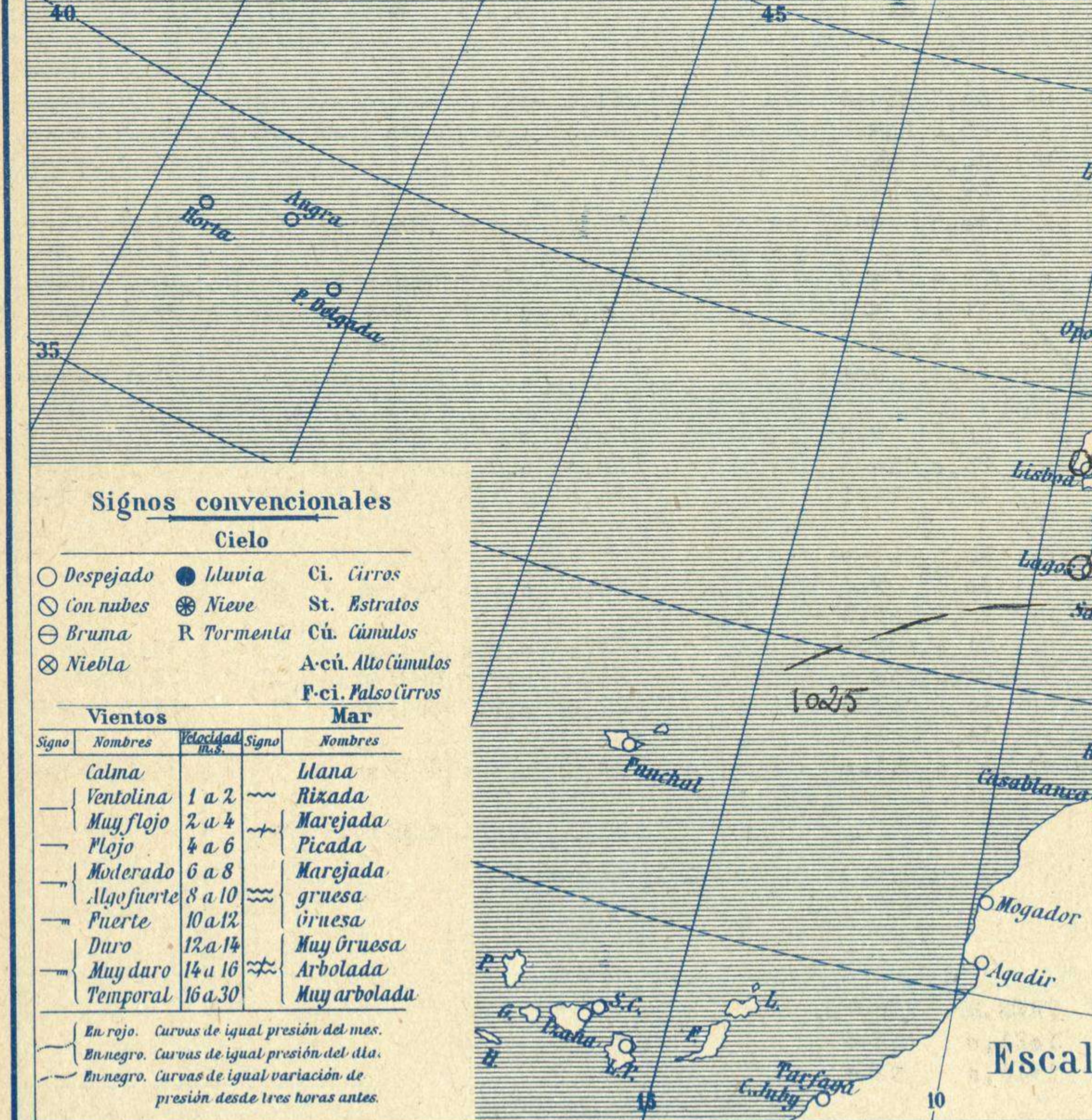
AÑO XXXIV

Núm. 34



Temperaturas extrema y Lluvia

Estaciones	Temperaturas		Lluvia
	Máx.	Mínim.	
La Coruña	13	5	2
Santiago	14	6	
Pontevedra	17	3	
Lugo			
Orense	10	-2	
Gijón	12	3	
Oviedo	11	3	
Santander	12	8	
Bilbao	11	4	
San Sebastián	12	3	
León	8	-3	
Zamora	9	-3	
Palencia	9	-4	
Burgos	8	-3	
Soria	11	-1	
Valladolid	7	-4	
Salamanca	10	-2	
Ávila	6	-2	
Segovia	7	0	
Madrid	10	4	
Toledo	9	1	
Guadalajara	9	0	
Cuenca	11	0	
Ciudad-Real	9	-2	
Albacete	11	6	
Cáceres	12	3	
Badajoz	14	1	?
Vitoria	9	-1	
Logroño	2	0	
Pamplona	10	2	
Huesca	10	2	
Zaragoza			
Lérida			
Gerona			
Barcelona	15	10	
Tarragona	15	9	
Tortosa			
Teruel	8	1	
Castellón			
Valencia	14	6	
Alicante	15	7	
Murcia	13	6	
Sevilla	16	5	
Córdoba	16	3	
Jaén	16	7	
Baeza	11	6	
Granada	14	3	
Huelva	20	4	
San Fernando	18	8	
Tarifa	17	15	
Algeciras	16	14	
Málaga			
Almería	18	13	
Palma	14	9	
Biza			
Mahón	15	8	?
Las Palmas			
St. Cruz de T.			
Laguna			
Izaña			
Metuán	12	10	
Melilla	18	12	
Tánger			



Estado General

Se corren hacia oriente las presiones altas de Francia y en la península Ibérica aparece un núcleo anticiclónico secundario.

El tiempo es generalmente bueno, si bien el cielo está con muchas nubes bajas.

Tiempo probable

Vientos flojes de dirección variable y cielo nuboso e nebuloso.

Observaciones en Madrid de 13^h del día 12 a 7^h del día 13

PARQUE DEL RETIRO (Altitud 667m²)

Horas	Barómetro		Temperatura	Humedad	Viento	Lluvia	Estado del Cielo	Horas de insolación
	mm	milibares						
13	713,1	956,7	7,5	79	SNE	0	C. nub.	3,0
18	712,9	956,5	7,2	85	N	0	id.	10,3
1	713,6	951,4	6,8	84	N	0	id.	1,5
7	713,7	951,5	5,8	89	Cal	0	Cub.	5,6
								70,7

Signos convencionales

Cielo

- Despejado
- Lluvia
- con nubes
- Bruma
- ⊗ Niebla
- Ci. Cirros
- St. Estratos
- Cú. Cúmulos
- A-cú. Alto Cúmulos
- F-ci. Falso Cirrus

Vientos

Signo	Nombres	Velocidad	Signo	Nombres
—	Calma		—	Llana
—	Ventolina	1 a 2	—	Rizada
—	Muy flojo	2 a 4	—	Marejada
—	Flojo	4 a 6	—	Picada
—	Moderado	6 a 8	—	Marejada gruesa
—	Algo fuerte	8 a 10	—	Ornesa
—	Fuerte	10 a 12	—	Muy Ornesa
—	Duro	12 a 14	—	Arbolada
—	Muy duro	14 a 16	—	Muy arbolada
—	Temporal	16 a 30	—	

En rojo. Curvas de igual presión del día.
En negro. Curvas de igual presión del día.
En negro. Curvas de igual variación de presión desde tres horas antes.

OBSERVACIONES DE ESPAÑA

ESTACIONES	PRESIÓN MILIBARES		VIENTO	TEMPE RATUR A	TIEMPO	NUBES	MAR	DIRECCIÓN Y FUERZA DEL VIENTO A									
	á O°	VARIACIÓN						C.	D. y F.	PRESENTE	PASADO	250	500	1000	2000	3000	4000
	N. M. G. N.			C.													
OBSERVACIONES Á 7^h																	
La Coruña	26,3	e,3	1	SSE-3	1e	N											
Gijón	27,6	e,1	4	WSW-3	6	D											
Santander	27,6	e,0	e	S-3	9	D											
Valladolid	33,9	e,1	1	Cal-e	-3	NB											
Zaragoza																	
Barcelona	29,8	e,3	6	NNW-e	11	N											
Tortosa																	
Mahón	23,7	e,0	e	NNW-1	12	N											
Madrid	31,4	e,4	4	Cal-e	6	N											
Badajóz	30,5	e,4	4	NE-e	2	NB											
Alicante	29,1	e,1	e	NNW-2	11	N											
Granada	31,9			SE-2	12	D											
Sevilla	28,5	e,1	1	Cal-e	13	N											
Almería	28,6	e,4	1	NNW-5	13	D											
Málaga																	
S.Fernando	26,6	e,7	2	NE-1	9	D											
Melilla	27,4	e,4	4	WSW-1	12	N											
Tetuán	27,4	e,3	2	NE-2	12	N											
S ^{ta} C. de Tenerife																	
Izaña																	
OBSERVACIONES Á 18^h de ayer.																	
La Coruña	25,9	e,9	5	NE-e	1e	N											
Gijón	27,2	e,1	4	S-1	1e	N											
Santander	27,5	e,0	e	NE-3	14	D											
Valladolid	30,5	e,7	1	Cal-e	e	D											
Zaragoza	31,9	e,0	e	E-e	2	NB											
Barcelona	30,7	e,0	e	Cal-e	12	N											
Tortosa																	
Mahón																	
Madrid	29,9	e,7	1	N-e	7	N											
Badajóz																	
Alicante	29,4	e,1	4	ESE-3	14	N											
Granada	26,9	e,0	e	S-1	11	D											
Sevilla	26,1	e,5	4	Cal-e	13	D											
Almería	27,8	e,4	1	ESE-1	15	D											
Málaga	27,1	e,3	4	Cal-e	15	N											
S.Fernando	25,5	e,0	e	NE-3	14	D											
Melilla	27,2	e,0	e	Cal-e	15	D											
Tetuán	25,9	1,9	1	NE-2	14	N											
S ^{ta} C. de Tenerife	18,2	e,3	e	E-5	2e	N											
Izaña	756,6	e,5	5	SSW-4	5	N											

NOTICIAS

* Expresado en medias horas antes observación.
 .. D Despejado ó semidespejado - N Nuboso ó cubierto - NB Niebla ó brumas - A Aguaceros - ll Lloviznas - Ll Lluvias - G Granizo (sin truenos) - An Aguanieve - nv Nieve - T Tormenta.
 ... D Despejado ó semidespejado - N Nuboso - NC Cubierto constantemente - NB Niebla ó bruma - A Aguaceros - ll Llovizna - nv Nieve ó aguanieve - G Granizo (sin truenos) - T Tormenta.
 Sobre el nivel del mar.