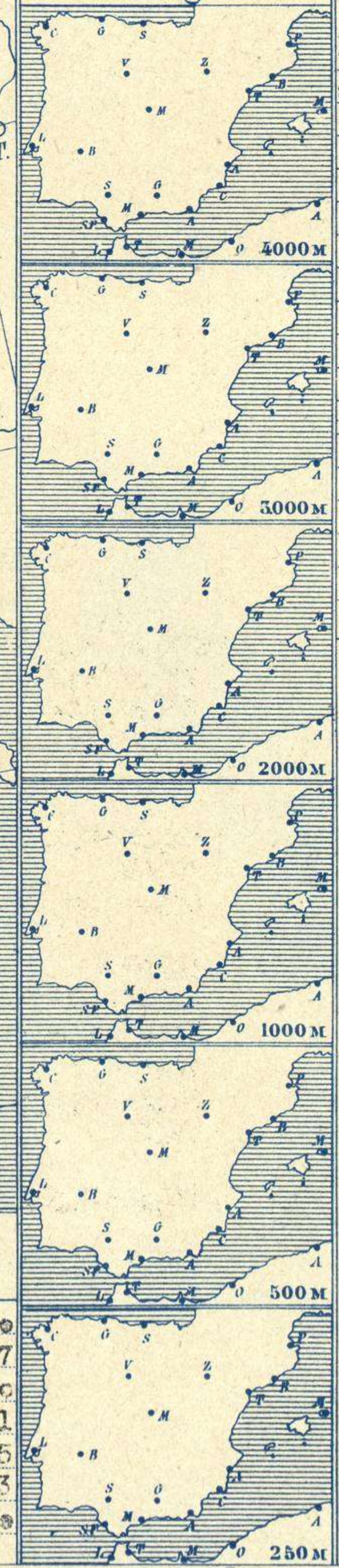


Temperaturas extrema y Lluvia

Estaciones	Temperaturas		Lluvia
	Máx.	Mínim.	
La Coruña	13	12	1
Santiago	13	8	ip
Pontevedra	15	9	
Lugo			
Orense	16	8	
Oijón	15	10	13
Oviedo			
Santander	13	8	1
Bilbao	10	5	3
San Sebastián	9	0	
León	13	3	
Zamora	15	2	
Palencia	11	2	
Burgos	10	1	7
Soria	8	-2	ip
Valladolid	12	2	ip
Salamanca	13	0	
Ávila	9	-3	ip
Segovia	8	-1	
Madrid	16	2	
Toledo	15	3	
Guadalajara	14	3	
Cuenca	11	0	
Ciudad-Real	14	2	
Albacete	14	-1	
Cáceres	17	5	
Badajoz	19	7	
Vitoria	8	1	0,3
Logroño	12	1	
Pamplona	6	0	
Huesca			
Zaragoza	11	4	
Lérida			
Gerona	15	-2	
Barcelona	15	5	1
Tarragona	15	3	
Tortosa			
Teruel	8	-3	
Castellón			
Valencia	16	5	
Alicante	20	9	3
Murcia	18	6	
Sevilla			
Córdoba	12	6	
Jaén	12	4	
Baeza	8	1	
Granada	11	2	
Huelva	16	7	
San Fernando			
Tarifa			
Algeciras	18	9	
Málaga	21	11	
Almería	23	12	
Palma	15	3	
Ibiza			
Mahón	10	8	
Las Palmas			
S ^t Cruz de T.			
Laguna			
Izaña			
Tetnán	15	9	
Melilla	12	4	
Tánger			

Observaciones aerológicas



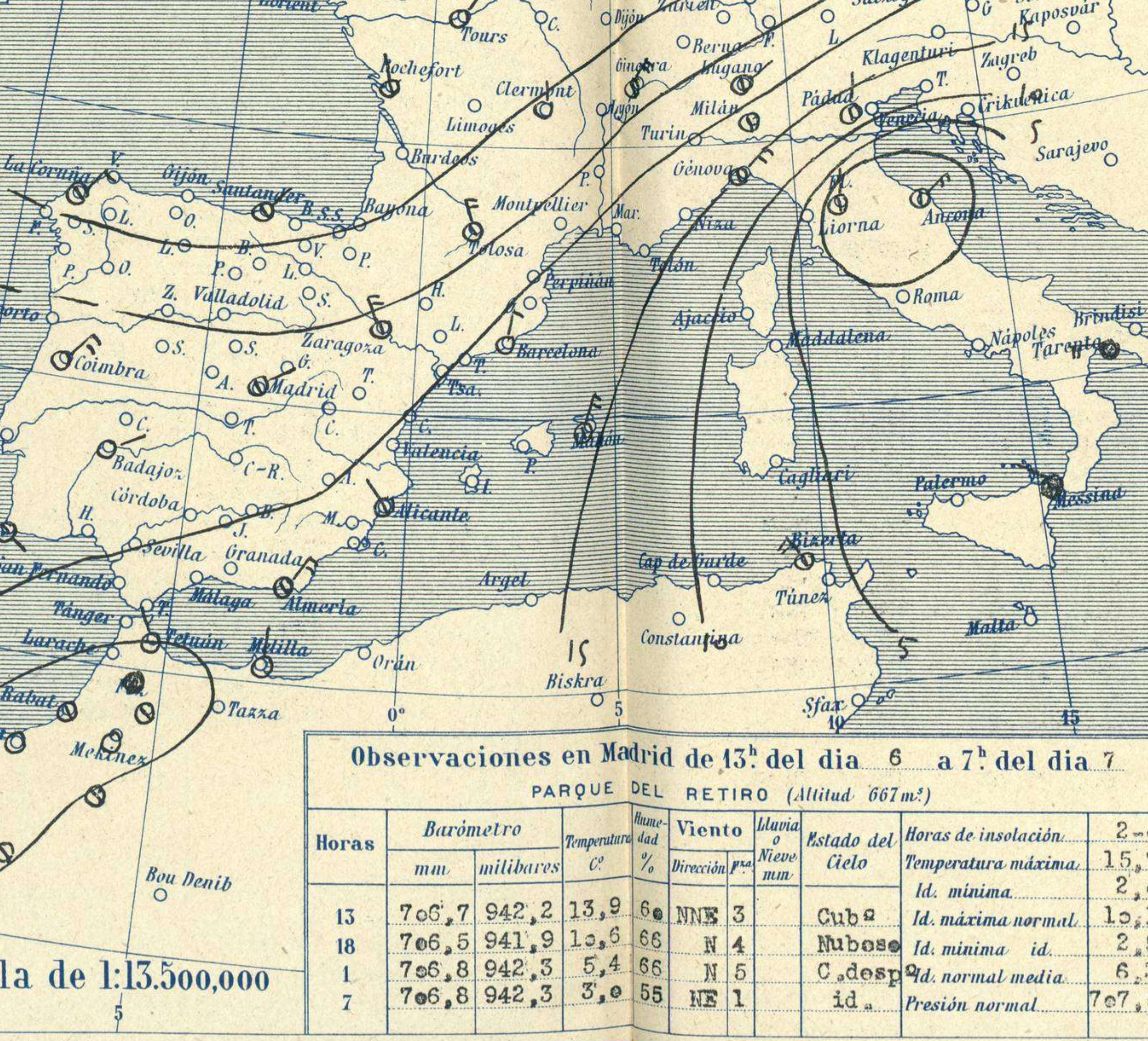
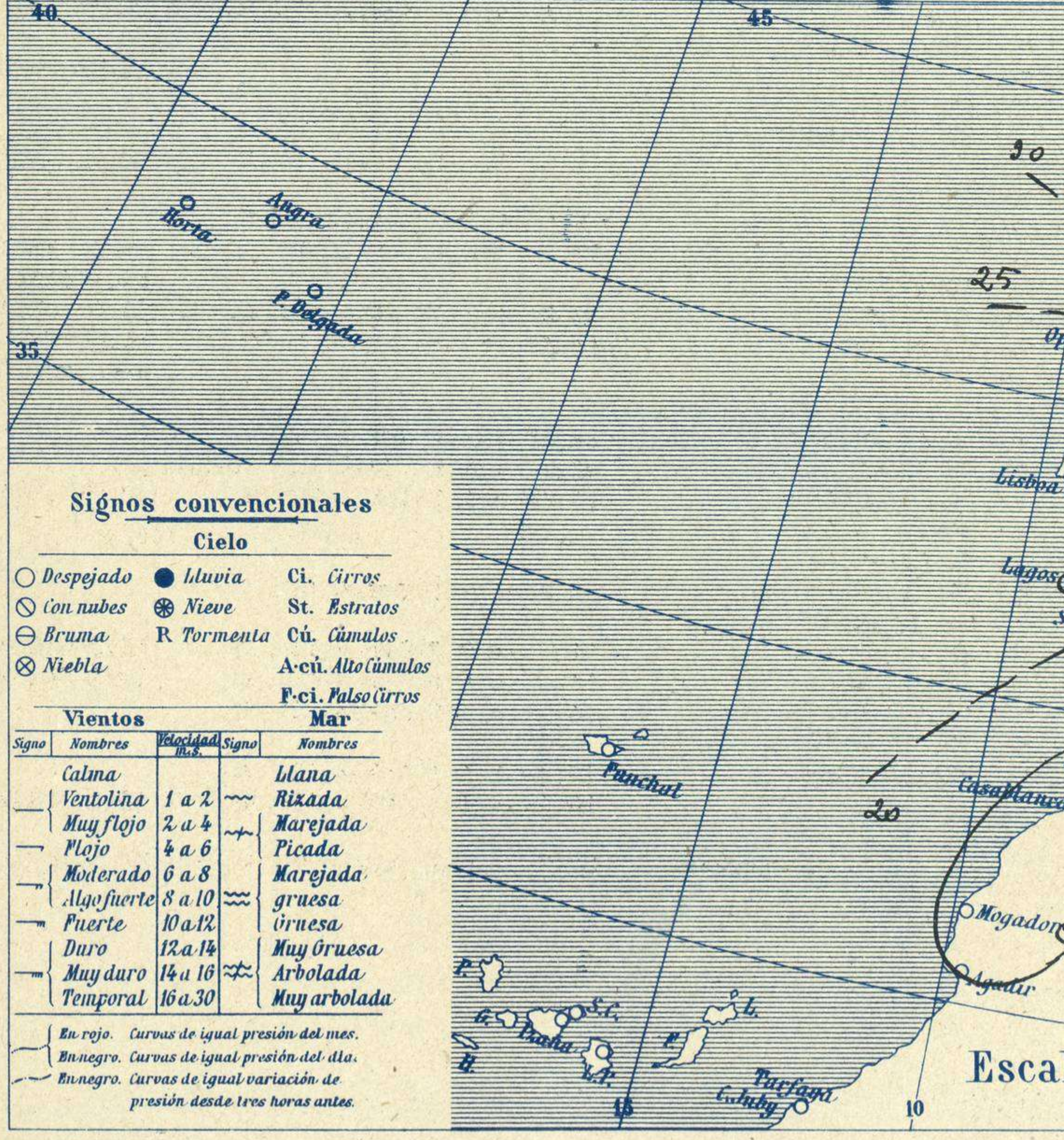
Estado General

Sobre Italia perdura el centro principal de perturbación atmosférica y se inicia en Marruecos un área de presiones débiles relativas al mismo tiempo que las altas presiones se fortalecen en el Canal de la Mancha.

En España dominan las vientos del Norte.

Tiempo probable

- I EN LAS REGIONES.
- II
- III
- IV Vientos moderados de la región del Norte y buen tiempo.
- V
- VI
- VII
- VIII
- IX Vientos flojes y moderados de dirección variable y tiempo inseguro.
- X
- XI Vientos del Norte y tiempo bueno.
- XII



Observaciones en Madrid de 13^h del día 6 a 7^h del día 7

PARQUE DEL RETIRO (Altitud 667m²)

Horas	Barómetro		Temperatura	Humedad	Viento	Lluvia	Estado del Cielo	Horas de insolación
	mm	milibares						
13	706,7	942,2	13,9	60	NNE 3	0	Cub ²	2,0
18	706,5	941,9	10,6	66	N 4	0	Nuboso	15,7
1	706,8	942,3	5,4	66	N 5	0	C. desp.	2,0
7	706,8	942,3	3,0	55	NE 1	0	id.	10,1

Signos convencionales

Cielo

- Despejado
- Lluvia
- con nubes
- Bruma
- ⊗ Niebla
- Ci. Cirros
- ⊗ St. Estratos
- R. Tormenta
- Cú. Cúmulos
- A.cú. Alto cúmulos
- F.ci. P. Alto cúmulos

Vientos

Signo	Nombres	Velocidad	Signo	Nombres
—	Calma	0	—	lana
—	Ventolina	1 a 2	—	Rizada
—	Muy flojo	2 a 4	—	Marejada
—	Flojo	4 a 6	—	Picada
—	Moderado	6 a 8	—	Marejada gruesa
—	Algo fuerte	8 a 10	—	gruesa
—	Fuerte	10 a 12	—	gruesa
—	Duro	12 a 14	—	Muy gruesa
—	Muy duro	14 a 16	—	Arbolada
—	Temporal	16 a 30	—	Muy arbolada

En rojo. Curvas de igual presión del mes.
En negro. Curvas de igual presión del día.
En negro. Curvas de igual variación de presión desde tres horas antes.

Escala de 1:13.500.000

Escala de 1:27.000.000

OBSERVACIONES DE ESPAÑA

ESTACIONES	PRESIÓN MILIBARES			VIENTO D. y F.	TEMPERATURA C.	HUMEDAD %	TIEMPO		NUBES	MAR	DIRECCIÓN Y FUERZA DEL VIENTO Á									
	á O° N. M. G. N.	VARIACIÓN	C.				PRESENTE	PASADO			250	500	1000	2000	3000	4000	5000			
OBSERVACIONES Á 7 ^h														OBSERVACIONES Á						
La Coruña	31,7	1,2	1	NE-3	12			N	Nb, A-cu	4										
Gijón	31,9	1,3	1	SE-1	10			LL	B-at-cu	2										
Santander	32,1	1,3	1	NE-1	3			N	Cu-nb	2										
Valladolid	28,9	1,2	4	NE-4	3			N	Fr-cu											
Zaragoza	22,3	1,2	4	NNW-7	5			N	Cu, A-cu											
Barcelona	17,4	1,7	1	N-3	6			D	A-cu											
Tortosa																				
Mahón	15,3	1,3	1	N-6	10			N	A-cu	?										
Madrid	22,3	0,7	1	NE-1	3			D	Cu, Ci											
Badajóz	21,0	0,8	4	NE-2	8			D												
Alicante	18,0	1,3	2	WNW-0	10			N	Cu	0										
Granada	20,1	0,0	0	S-1	3			D	Cu, A-cu											
Sevilla																				
Almería	17,8	1,9	1	NNE-4	13			N	B-at-cu	2										
Málaga	15,3	0,9	4	Cal-0	11			N	B-at-cu, Ci-cu	0										
S.Fernando																				
Melilla	18,1	0,3	1	N-2	9			D		?										
Tetuán	16,1	1,2	1	NW-1	10			D	A-cu											
S ^a C. de Tenerife																				
Izaña																				
OBSERVACIONES Á 18 ^h de ayer														OBSERVACIONES Á						
La Coruña	30,2	0,5	1	NNE-2	13			LL	St-cu	3										
Gijón	28,3	1,5	4	NE-6	12			N	Fr-cu	2										
Santander	28,2	1,5	1	E-1	9			N	B-at-cu	2										
Valladolid	23,7	0,7	4	NE-1	9			N	St-cu											
Zaragoza	18,9	1,1	4	NNW-6	7			N	Cu-nb											
Barcelona	12,5	0,9	1	N-2	11			D												
Tortosa	15,7	0,0	0	NW-6	11			D												
Mahón	11,8	0,7	1	N-6	10			NB	Cu-nb	7										
Madrid	19,7	0,3	2	N-4	11			N	St-cu											
Badajóz	19,8	0,7	6	N-2	15			D	St-cu, A-cu											
Alicante	15,8	0,5	1	E-1	12			D	Cu, A-cu	2										
Granada	19,1	0,0	0	N-1	10			N	Cu											
Sevilla	19,7	-0,5	5	Cal-0	10			N	St											
Almería	15,7	0,1	1	NNW-3	19			N	Cu-nb	2										
Málaga																				
S.Fernando	21,0	0,0	0	N-2	10			NB		3										
Melilla	19,1	0,0	0	W-0	10			D		?										
Tetuán																				
S ^a C. de Tenerife																				
Izaña																				

ESTACIONES	PRESIÓN MILIBARES			VIENTO D. y F.	TEMPERATURA C.	TIEMPO		PRESIÓN MILIBARES	VIENTO D. y F.	ESTACIONES	PRESIÓN MILIBARES			VIENTO D. y F.	TEMPERATURA C.	TIEMPO		PRESIÓN MILIBARES	VIENTO D. y F.
	á O° N. M. G. N.	VARIACIÓN	C.			PRESENTE	PASADO				á O° N. M. G. N.	D. y F.	á O° N. M. G. N.			VARIACIÓN	C.		
OBSERVACIONES Á 8 ^h									OBSERV. A 18 ^h										
Vares	28,3	0,1	4	E-5	11			N	27,4	NE-5	Cáceres	21,7	0,5	4	NNW-1	7	D	19,9	N-3
Finisterre											Vitoria	25,0	1,3	1	NE-1	3	N	20,3	NNW-0
Santiago	29,1	0,0	0	N-5	8			N	27,9	NW-5	Logroño	27,0	0,0	0	W-0	3	D	26,5	N-2
Pontevedra	28,3	0,7	1	N-5	12			D	27,9	N-2	Pamplona	28,7	3,0	4	NNW-2	2	D		
Lugo											Huesca							18,5	NW-1
Orense	29,0	0,7	1	NE-1	10			D	27,7	N-2	Lérida								
Oviedo									25,6	NW-1	Gerona	18,9	1,1	1	NNE-0	0?	D	12,8	E-1
Bilbao	28,5	-0,6	7	SE-2	8			N			Tarragona	18,5			NW-1	6	D	13,8	W-0
San Sebastián	32,0	0,5	1	E-1	1			N	26,8	N-1	Teruel	25,4	?	?	Cal-0	-2	D	19,7	N-2
León	30,1			N-3	4			J	23,9	N-1	Castellón								
Zamora	24,7	0,0	0	E-5	6			D	22,5	N-2	Valencia	19,9			W-1	7	D	15,9	SSW-2
Palencia	27,7	0,9	3	NNE-4	2			D	23,5	NE-2	Murcia	07,8			SW-0	3	N	00,9	E-1
Burgos	30,2	1,3	4	NE-1	1			N	22,5	NNE-2	Córdoba	11,5	0,0	0	NE-1	6	N	11,5	NE-1
Soria	26,6	0,0	0	N-7	-1			D	21,8	NE-2	Jaén	18,9			NW-3	3	D	20,6	N-1
Salamanca	27,9	0,6	4	E-2	2			D	22,1	WSW-1	Baeza	20,3	0,0	0	WSW-2	5	D	23,9	NW-0
Avila	28,5			NNE-5	2			D	22,6	NNW-4	Huelva	18,2			E-1	9	N	19,5	E-1
Segovia	28,1	0,0	0	N-1	-1			N	23,4	N-2	Tarifa								
Toledo	23,1	1,3	1	ENE-1	5			D	19,5	NW-2	Algeciras	15,4	1,1	1	W-0	10	N		
Guadalajara	21,7	0,3	1	NE-7	4			D	18,6	NE-3	Tánger								
Cuenca	18,9	0,0	0	Cal-0	0			D	13,7	SW-7	Palma	17,7	1,6	4	N-0	4	D	15,0	N-0
Ciudad Real	21,4	0,0	0	NE-5	3			D	21,0	N-2	Las Palmas								
Albacete	21,8	1,2	1	Cal-0	-1			D	18,5	NW-1	Laguna								

NOTICIAS

* Expresado en medias horas antes observación.
 ** D Despejado ó semidespejado.-N Nuboso ó cubierto.-NB Niebla ó brumas.-A Aguaceros.-ll Lloviznas.-LL Llavias.-G Granizo (sin truenos).-An Aguanieve.-nv Nieve.-T Tormenta.
 *** D Despejado ó semidespejado.-N Nuboso.-NC Cubierto constantemente.-NB Niebla ó bruma.-A Aguaceros.-ll Lloviznas.-nv Nieve ó aguanieve.-G Granizo (sin truenos).-T Tormenta.
 **** Sobre el nivel del mar.