

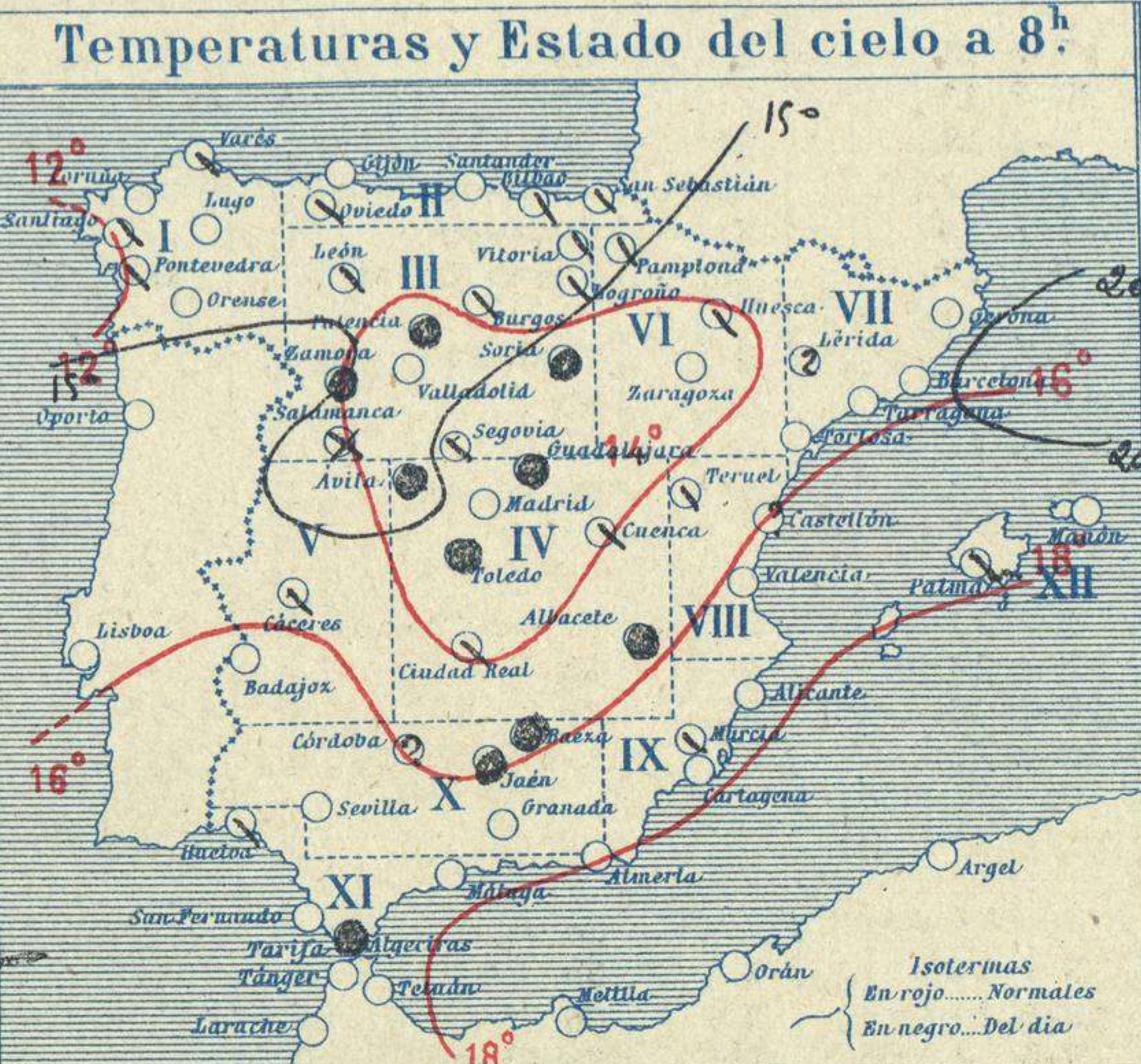
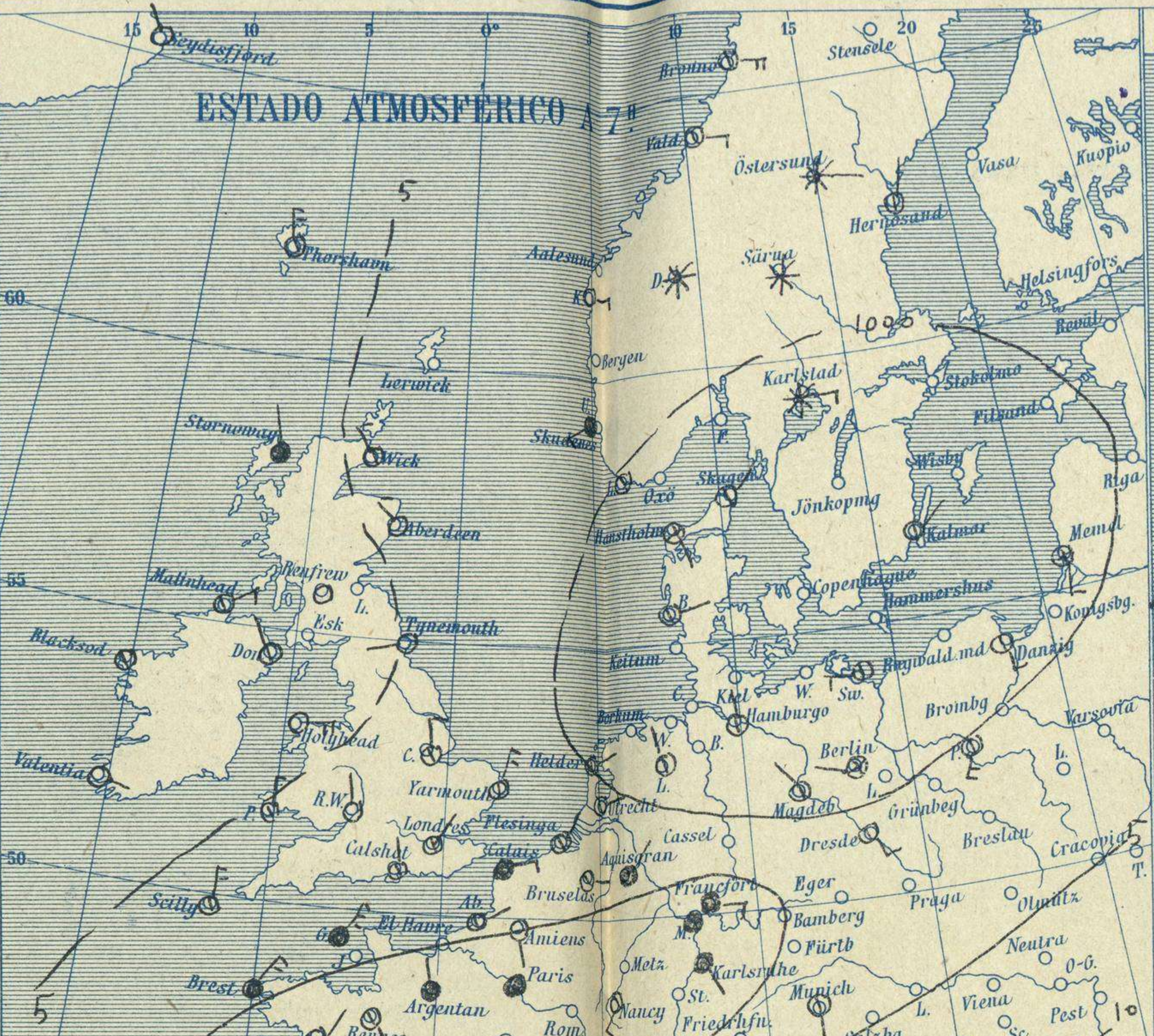
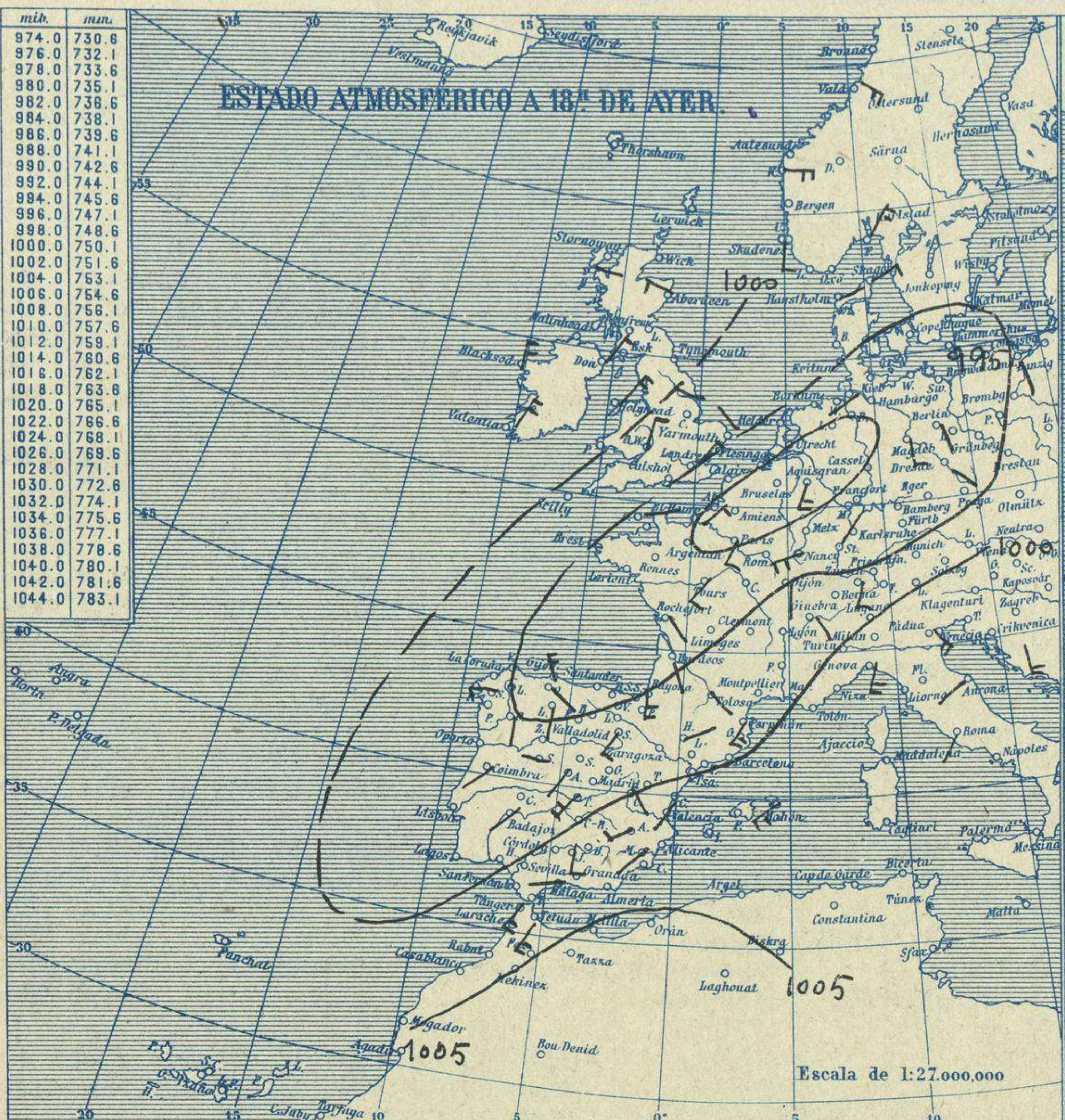


SERVICIO METEOROLÓGICO ESPAÑOL.

Boletín del Sábado 10 de Octubre de 1926

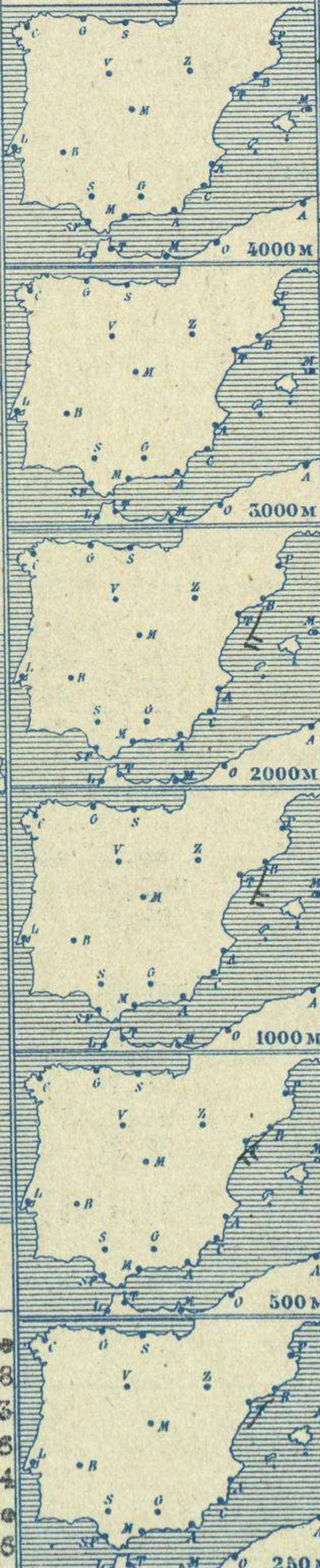
AÑO XXXIV

Núm.º 303



Estaciones	Temperaturas		Lluvia
	Máx.	Mínim.	
La Coruña	16	11	10
Santiago	15	8	5
Pontevedra	18	9	1
Lugo			
Orense			
Gijón	17	12	1
Oviedo	18	10	2
Santander	21	12	4
Bilbao	19	13	1
San Sebastián	22	13	
León	15	6	34
Zamora	16	6	14
Palencia	14	10	14
Burgos	12	7	12
Soria	12	7	8
Valladolid	14	9	8
Salamanca	13	8	10
Ávila	11	7	8
Segovia	13	9	5
Madrid	15	9	11
Toledo	17	12	4
Guadalajara	15	11	0,3
Cuenca	14	10	1
Ciudad-Real	16	11	19
Albacete	18	10	0,3
Cáceres	16	11	13
Badajoz	18	14	17
Vitoria	17	9	6
Logroño	18	10	
Pamplona	16	11	7
Huesca	18	7	10
Zaragoza	21	13	ip
Lérida			
Gerona	22	16	0,3
Barcelona	22	17	0,3
Tarragona	21	17	
Tortosa			
Teruel	15	8	
Castellón			
Valencia	23	13	ip
Alicante	25	13	
Murcia	24	11	ip
Sevilla	20	11	40
Córdoba	18	12	22
Jaén	19	11	28
Baeza	17	10	16
Granada	17	10	8?
Huelva	20	13	37
San Fernando	23	16	18
Tarifa			
Algeciras	21	15	?
Málaga	20	12	81?
Almería	21	15	3
Palma	22	17	6
Ibiza			
Mahón	23	19	40?
Las Palmas			
St. Cruz de T.			
Laguna			
Izaña			
Tetuán			
Melilla	25	15	ip
Tánger			

Observaciones aerológicas



Estado General

Persiste estacionada la perturbación atmosférica de Europa, con lo cual el mal tiempo se ha hecho persistente. Los vientos se plan generalmente flejes de dirección variable y las lluvias son generales y copiosas. Nieve mucho en Suecia y Noruega.

Tiempo probable

Vientos flejes de dirección variable y tiempo de lluvia.

Signos convencionales

Cielo			
○	Despejado	●	Lluvia
○	Con nubes	⊙	Nieve
○	Brama	R	Tormenta
⊙	Niebla	A-cú.	Alto Cúmulos
		F-ci.	Falso Cirros

Vientos			
Signo	Nombres	Velocidad	Signo
—	Calma	0	—
—	Ventolina	1 a 2	—
—	Muy flojo	2 a 4	—
—	Flojo	4 a 6	—
—	Moderado	6 a 8	—
—	Muy fuerte	8 a 10	—
—	Fuerte	10 a 12	—
—	Duro	12 a 14	—
—	Muy duro	14 a 16	—
—	Temporal	16 a 30	—

Mar			
Signo	Nombres	Velocidad	Signo
—	Ilana	—	—
—	Rizada	—	—
—	Marejada	—	—
—	Picada	—	—
—	Marejada	—	—
—	gruesa	—	—
—	gruesa	—	—
—	Muy gruesa	—	—
—	Arbolada	—	—
—	Muy arbolada	—	—

En rojo. Curvas de igual presión del mes.
 En negro. Curvas de igual presión del día.
 En negro. Curvas de igual variación de presión desde tres horas antes.

Observaciones en Madrid de 13h del día 29 a 7h del día 30

PARQUE DEL RETIRO (Altitud 667 m.)

Horas	Barómetro		Temperatura	Humedad	Viento	Lluvia	Estado del Cielo	Horas de insolación.
	mar.	milibares						
13	691,5	921,9	13,8	77	S 3	0	Cub. 2	1-10
18	692,2	922,9	12,0	92	S 3	1,3	id.	Id. máxima normal.
1	693,2	924,2	10,4	97	SSE 1	8,1	id.	Id. mínima id.
7	691,0	921,3	10,4	99	SSE 1	0,8	Lluvia	Id. normal media.
								Presión normal.

SMN-30-X-26
07-TMG

Escala de 1:13.500,000

