

INSTITUTO GEOGRÁFICO Y CATASTRAL

BOLETÍN DEL SERVICIO METEOROLÓGICO

OBSERVACIONES DEL EXTRANJERO

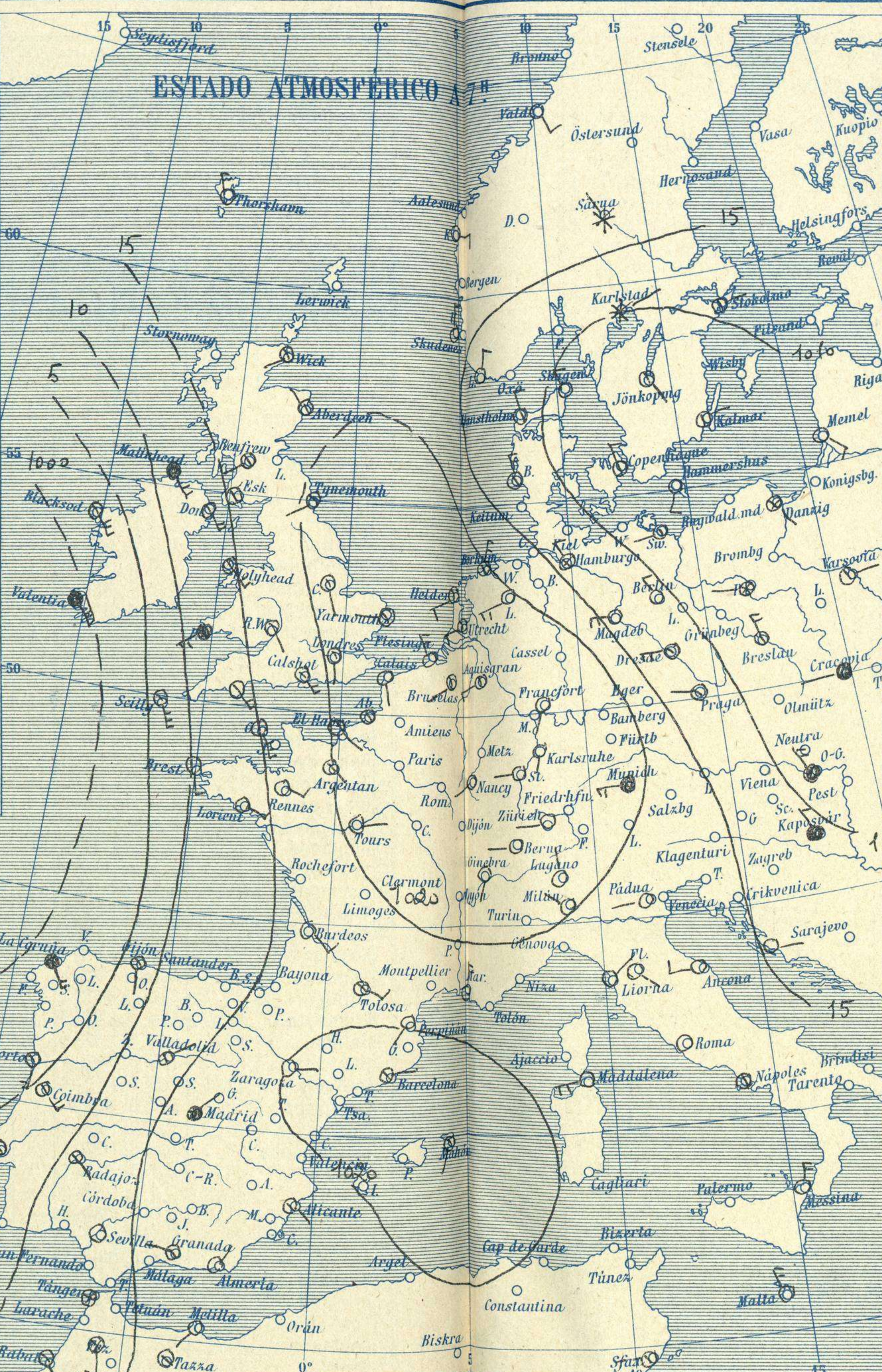
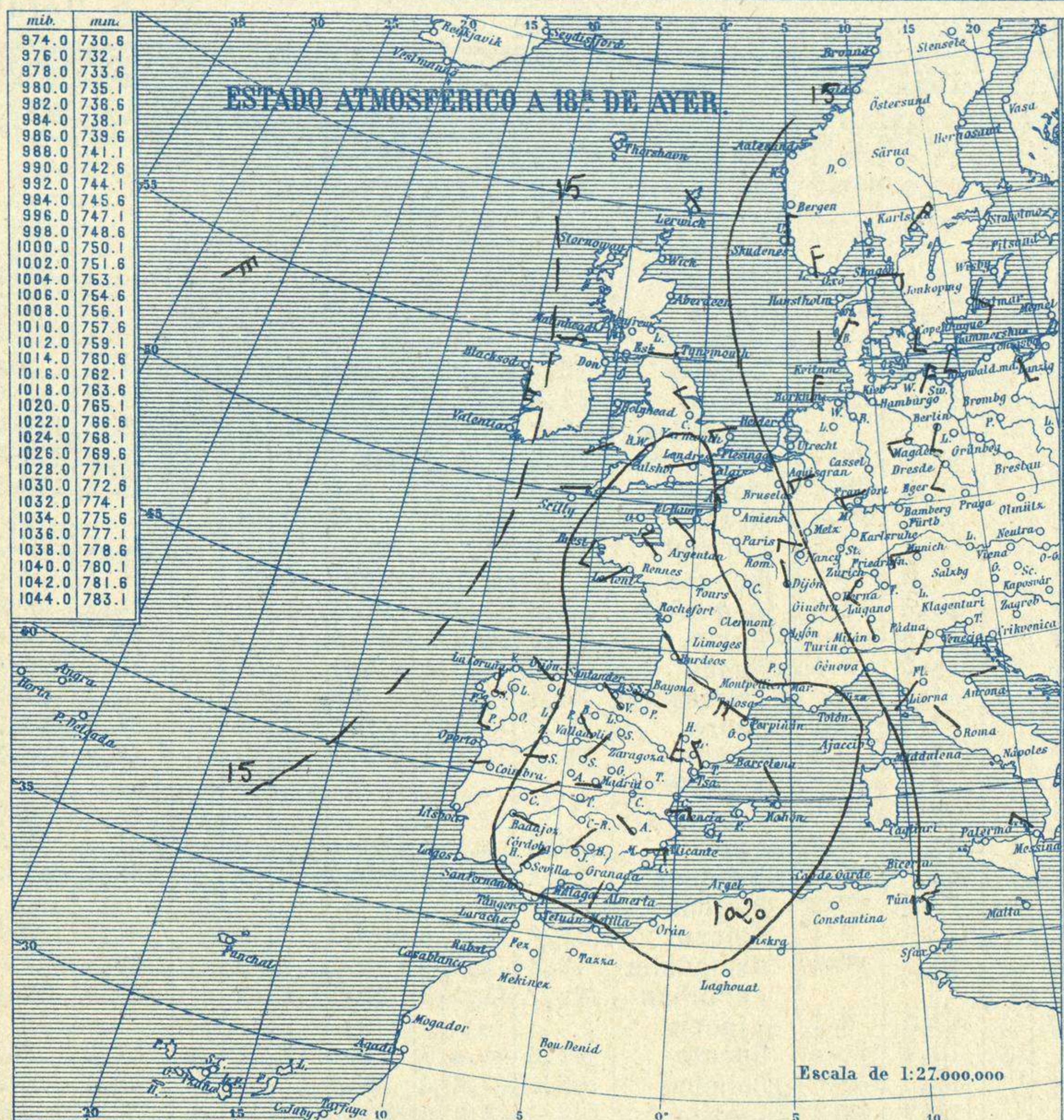
AÑO XXXIV
Nim.º 300

1926
27 de Octubre

ESTACIONES	PRESIÓN MILIBARE			VIENTO	TEMPE- RATURA	TIEMPO	TIPO	PRESIÓN MILIBARE			VIENTO	ESTACIONES	PRESIÓN MILIBARE			VIENTO	TEMPE- RATURA	TIEMPO	TIPO	PRESIÓN MILIBARE			VIENTO
	á O. N. M. G. N.	VARIACIÓN	C. D. y F.					á O. N. M. G. N.	VARIACIÓN	C. D. y F.			á O. N. M. G. N.	VARIACIÓN	C. D. y F.					á O. N. M. G. N.	VARIACIÓN	C. D. y F.	
ISLANDIA	Seydisfjord	26,5	+0,7	1	W-3	-5	N	D	1	25,4	NNE-3	De Bild	21,1	+0,7	1	WSW-3	6	N	A				
	Reykjavik	26,1	+0,7	6	E-?	-4	N	N		27,8	ENE-2	Le Helder	20,2	+1,3	1	SW-3	1	N	N				
	Vestfmannó	25,9	+0,0	0	NW-0	0	N	D		25,8	N-3	Flesinga	18,9	+1,3	1	NW-4	9	D	D				
	Thorshavn	17,4	+0,0	0	NW-4	0	D	nv				Bruselas	22,5	+0,7	1	SW-2	0	N	N				
	Stensele									18,3	Cal-e	Zurich	23,9	+0,7	1	W-0	2	N	LL	15,1	SW-2		
	Ostersund									18,1	ENE-1	Berna	23,4	+0,7	2	W-0	1	D	LL	16,5	S-2		
	Hernosand									16,7	Cal-e	Ginebra	23,4	+0,0	0	SSW-0	0	D	D	19,1	SSW-1		
	Sárna	17,4	+0,7	1	NW-1	-8	nv	nv		14,1	Cal-e	Lugano	18,7	+2,0	1	N-0	3	D	D	12,5	N-0		
	Karlstad	09,9	+1,3	1	NE-3	1	nv	nv		07,4	NE-3	Calais	21,4	+0,3	8	S-1	-1	N	N	17,9	NW-6		
	Estocolmo	10,9	+1,3	4	NE-2	2	N	N				Abbeville	21,7	+2,7	8	?	-1	N		17,3	NNW-3		
SUECIA Y NORUEGA	Jönköping	06,1	+1,3	1	SSE-1	3	NE	LL		02,6	NE-1	El Havre	19,9	+1,1	3	ENE-3	3	N		20,5	WNW-3		
	Wisby								06,2	SE-2	Maguncia	22,3	+1,9	2	W-2	?	D		21,0	SSW-3			
	Kalmar	07,3	+2,0	1	ENE-2	6	N	N		02,2	SE-3	Brest	09,7	+4,0	5	S-3	2	N					
	Bronnó								13,6	SE-2	Lorient	12,9	+1,7	5	ENE-3	?	D		21,3	WSW-2			
	Vallersund	15,8	+1,0	1	SE-3	4	D	D		12,6	SE-3	Rennes	16,9	+2,7	5	ENE-3	5	N		22,1	NW-2		
	Kinn	15,8	+1,5	4	E-4	0	D	D		11,8	NE-3	Argentan	19,8	+1,7	5	SE-1	1	N		21,4	NW-2		
	Dombaas	19,4	?	?	Cal-e	10	D	?		15,8	Cal-e	Paris	22,6	+0,3	5	Cal-e	-1	D		19,5	NW-4		
	Ufsire	13,3	+1,0	1	N-3	2	D	D		10,2	N-4	Nancy	24,5	+0,1	5	WSW-?	1	D		15,1	WNW-4		
	Fæerder	10,3	+2,0	1	N-6	0	nv	nv		06,1	NNE-7	Estrasburgo	24,1	+0,7	1	W-2	1	D		13,1	SW-3		
	Lister	13,8	+1,5	1	N-3	0	D	D		07,7	N-4	Tours	20,2	+1,0	5	E-2	?	N		22,2	NW-1		
DINAMARCA	Skagen	07,3	+1,3	1	NNW-3	3	N	A	999,0	E-4	Dijon	22,6	+0,0	0	Cal-e	-3	D		18,3	NNW-3			
	Hanstholm	10,6	+1,3	1	NNW-4	4	N	LL	000,2	NNE-7	Rochefort												
	Blaavands	13,0	+2,0	1	NNW-4	4	N	A	00,5	NNE-5	Clermont								14,9	W-1			
	Copenhague	06,7	+3,3	4	NNW-3	5	N	A	999,3	S-3	Lyon	22,9	+0,0	0	Cal-e	0	D		21,0	N-2			
	Hammershus	06,2	+2,0	1	SSW-2	5	D	D	1000,9	SSW-1	Burdeos	15,4	+2,0	5	SSE-3	5	D		22,5	Cal-e			
	Lerwick	15,1	+0,5	1	Cal-e	2	N	nv	15,0	NW-2	Bayona												
	Stornoway	16,4	+0,5	5	Cal-e	-1	N	N	18,3	N-1	Tolosa	18,2	+2,0	5	ENE-3	3	N		23,3	W-2			
	Wick	17,6	+0,5	5	SW-2	-1	N	D	18,0	NW-2	Marignane	19,3	+1,1	8	N-4	3	D		23,0	S-5			
	Aberdeen	19,0	+0,0	0	WNW-1	-2	N	D			Perpiñan	20,7	+1,3	5	SW-1	4	N		27,7	NW-4			
	Malin Head	12,2	+1,5	5	SE-4	7	LL	LL	17,3	W-1	Ajaccio												
ISLAS BRITANICAS	Renfrew	18,3	+1,0	5	SW-1	-2	N	NE	19,0	Cal-e	Oporto	02,6	+4,0	5	S-5	17	N	N	17,9	S-1			
	Tynemouth	19,5	+0,5	5	SW-1	0	N	D	18,6	WNW-3	Coimbra	05,9	+3,3	5	SE-6	17	N	N	18,3	W-1			
	Blacksod	03,3	+1,0	5	SE-6	9	N	A	13,7	SE-4	Lisboa	07,9	+2,7	5	SSW-5	13	N	N	19,4	Cal-e			
	Donaghadee	15,3	+1,0	5	SE-4	9	N	N	19,1	WSW-1	Lagos												
	Holyhead	13,5	+1,5	5	SE-4	8	N	N	18,4	S-1	Funchal												
	Cranwell	20,6	+0,5	5	SSE-2	-2	N	N	18,5	NW-3	Horta												
	Yarmouth	21,5	+0,0	0	W-2	-1	N	D	17,0	W-3	Turin	19,7	+2,7	1	Cal-e	4	D	D					
	Valentia	999,3	+2,5	5	SE-4	14	LL	LL			Milan	20,1	+1,3	1	NW-1	4	D	N	11,7	NW-3			
	Pembroquel	011,0	+2,0	5	SW-6	10	LL	D	18,6	WSW-2	Pádua	14,9	+1,3	1	W-2	6	D	D	06,6	SW-1			
	Ross-on-Wye	17,2	+1,0	8	SE-2	3	N	D	19,5	Cal-e	Venecia												
EUROPA CENTRAL	Londres	20,3	+1,0	5	SW-2	3	N	NB	19,6	W-1	Génova	17,1	+0,7	4	Cal-e	11	D	D	09,9	WNW-2			
	Scilly	08,7	+2,5	5	SSE-7	12	N	N	18,8	S-4	Florenzia	17,1	+1,3	1	SE-1	5	D	N	06,7	SW-1			
	Plymouth	12,6	+2,0	5	SE-6	11	N	N			Liorna	15,8	+1,3	1	ENE-2	13	D	D					
	Calshot	18,3	+1,0	5	SE-4	8	N	N	20,2	W-?	Ancona	16,5	+1,3	4	W-3	11	D	LL	06,2	ENE-1			
	Guernsey	15,2	+1,5	5	SSE-6	9	N	D			Zara	15,0	+2,7	1	E-1	3	D	D	06,9	Cal-e			
	Borkum	17,1	+1,3	1	N-4	5	N	N	04,7	N-7	Roma	17,7	+2,7	1	Cal-e	3	D	D	10,2	NW-1			
	Loningen	18,1	+3,3	1	WSW-4	2	D	D	06,5	NW-4	Magdalena	15,9	+1,3	4	W-5	13	D	D					
	Hamburgo	13,9	+2,7	1	NW-3	3	NB	D	999,7	NW-6	Taranto	15,7	+1,3	1	?	13	?	D	10,3	W-4			
	Swinemunde	06,3	+2,0	1	WSW-1	5	NB	NB	1000,6	S-2	Mesina	16,9	+2,7	1	N-4	15	N	LL	13,5	NW-1			
	Danzig	07,4	+0,7	1	SSE-2	1	NE	NE	04,3	SSE-3	Tánger	14,5	+1,1	0	Cal-e	17	NB						
EUROPA CENTRAL	Memel	09,3	+0,7	1	SE-3	0	N	N	07,9	S-3	Oran												
	Aquisgran	21,9	+1,3	1	WSW-3	2	NB	A	10,9	E-4	Argel												
	Magdeburgo	15,0	+4,0	1	W-4	4	D	LL	01,3	WSW-3	Bizerta												
	Berlin	10,5	+4,0	1	WNW-3	4	N	?	01,3	SW-3	Túnez												
	Dresde	12,9	+2,7	1	W-7	3	N	LL	03,9	SW-3	Rabat	13,1	+2,0	5	SSE-2	19	N						
	Breslau	08,2	+1,3	1	WNW-4	3	NB	NP	04,1	Cal-e	Fez	12,9	+2,4	5	Cal-e	15	N						
	Francfort	21,5	+2,0	1	SW-2	4	D	N	09,1	W-2	Tazza	17,0	+1,1	5	Cal-e	14	N		18,3	Cal-e			
	Carlsruha	23,3	+1,3	1	SSW-1	3	D	D	11,1	SW-3	Sfax	21,3	+0,0	0	W-?	13	D						
	Munich	22,6	+2,0	1	W-4	2	LL	LL	10,9	W-3	Casablanca								18,2	NE-2			
	Posen	08,3	+1,3	1	W-2	2	NE	NE			Mequinez	14,3	+0,5	5	SSE-1	17	N		17,3	Cal-e			
Varsovia	06,9	+0,0	0	E-2	-1	N	N			Agadir	17,5	+0,7	7	E-1	13	N							
Cracovia	06,9	+2,0	1	W-1	0	LL	nv																
Viena																							
Praga	18,5	+2,0	4	W-4	2	N	nv																
Buda-Pest																							

RADIOGRAMAS TRANSMITIDOS DESDE BARCOS

DIA	HORA	LAT. N	LONG. W	PRES. MB	VIENTO
26	18	53,0	28,0	993,0	NE-8
..	..	49,8	26,8	988,0	N-7
27	7	49,0	30,8	1011,0	N-7

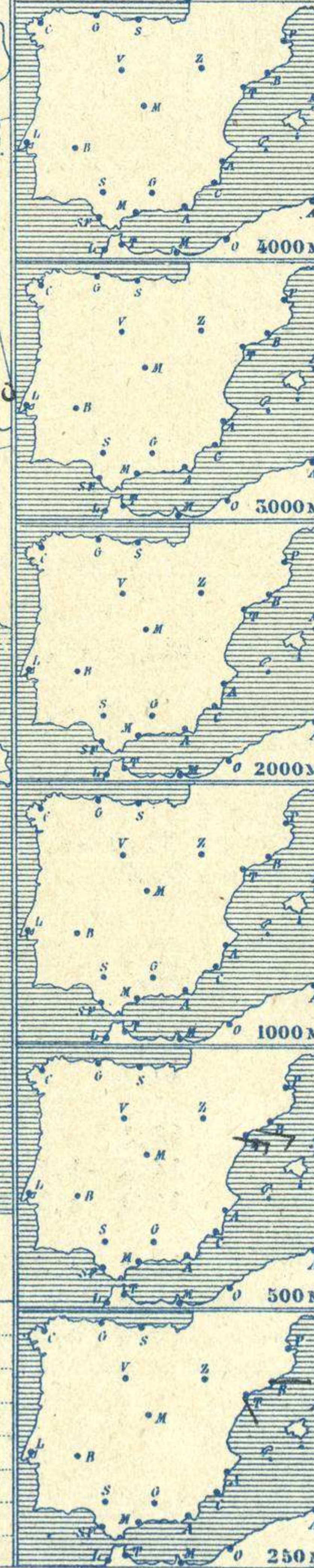


Estaciones	Temperaturas		Lluvia
	Máx.	Mínim.	
La Coruña	18	14	1
Santiago			
Pontevedra			
Lugo			
Orense	21	9	1
Ojón	16	11	ip
Oviedo	17	8	
Santander	15	10	2
Bilbao	14	10	3
San Sebastián	15	8	3
León	16	4	
Zamora	17	3	
Palencia	15	5	
Burgos	12	2	
Soria	12	3	
Valladolid	17	6	
Salamanca	18	7	
Ávila	15	7	1
Segovia	14	7	
Madrid	17	8	ip
Toledo	20	9	ip
Guadalajara	18	7	
Cuenca	16	7	
Ciudad-Real	16	9	
Albacete	18	9	
Cáceres	20	8	ip
Badajoz	20	11	
Vitoria			
Logroño	17	4	
Pamplona			
Huesca	10	4	
Zaragoza	16	5	
Lérida			
Gerona	20	9	9
Barcelona	20	14	
Tarragona	19	12	1
Tortosa	19	10	
Teruel			
Castellón			
Valencia	21	16	
Alicante	28	13	
Murcia	26	9	
Sevilla	23	8	
Córdoba	21	12	
Jaén	20	13	
Baeza			
Granada	23	4	
Huelva	23	15	
San Fernando	24	11	
Tarifa	20	16	
Algeciras	21	13	
Málaga			
Almería	24	14	
Palma	22	11	
Ibiza			
Mahón	20	14	5
Las Palmas	25	23	
St Cruz de T.			
Laguna	23	16	2
Izaña			
Tetuán			
Melilla	23	15	ip
Tánger			

Observaciones aerológicas

Estado General

Una nueva perturbación atmosférica avanza sobre Europa, venida del Atlántico, sus efectos empiezan a hacerse sensibles en España, aumentando la nubosidad y apareciendo algunas lluvias sobre Galicia.



EN LAS REGIONES.
I Vientos flojes y moderados del Sur y tendencia a llover

- II
- III
- IV
- V
- VI
- VII
- VIII
- IX
- X
- XI
- XII Tiempo inseguro.

Signos convencionales

Cielo		Mar	
○ Despejado	● Lluvia	○ Ci. Cirros	
○ Con nubes	⊙ Nieve	⊙ St. Estratos	
⊙ Bruma	R Tormenta	○ Cú. Cúmulos	
⊙ Niebla		A-cú. Alto Cúmulos	
		F-ci. Falso Cirros	

Signo	Nombres	Signo	Nombres
—	Calma	—	Llana
—	Ventolina	—	Rizada
—	Muy flojo	—	Marejada
—	Flojo	—	Picada
—	Moderado	—	Marejada gruesa
—	Algo fuerte	—	Gruesa
—	Fuerte	—	Muy gruesa
—	Duro	—	Arbolada
—	Muy duro	—	Muy arbolada
—	Temporal	—	

En rojo. Curvas de igual presión del mes.
En negro. Curvas de igual presión del día.
En negro. Curvas de igual variación de presión desde tres horas antes.

Observaciones en Madrid de 13^h del día 26 a 7^h del día 27

PARQUE DEL RETIRO (Altitud 667 m.)

Horas	Barómetro		Temperatura	Humedad	Viento	Lluvia o Nieve	Estado del Cielo	Horas de insolación
	mm.	milibares						
13	709,1	945,4	16,4	69	Cal		Nuboso	3.25
18	708,2	944,2	11,9	76	Cal		C. desp.	17,9
1	707,1	942,7	10,6	83	NE		Nuboso	8,4
7	704,3	939,0	11,2	82	NE	ip	Lluvia	15,6

Id. mínima normal. 6,4
Id. mínima id. 6,4
Id. normal media. 11,9
Presión normal. 705,6

Escala de 1:13.500,000

OBSERVACIONES DE ESPAÑA

ESTACIONES	PRESIÓN MILIBARES			VIENTO D. y F.	TEMPERATURA C.	TIEMPO PRESENTE PASADO	NUBES	MAR	DIRECCIÓN Y FUERZA DEL VIENTO A							
	a O° N. M. G. N.		VARIACIÓN C.						250	500	1000	2000	3000	4000	5000	
	OBSERVACIONES A 7h															
La Coruña	999,5	-2,7	5	SSE-5	14	LL	Nb	5								
Gijón	1004,8	?	5	S-1	14	N	Nb, A-st	2								
Santander	99,0	-2,4	5	S-1	15	N	Cu-nb	2								
Valladolid	13,7	-1,7	6	NE-1	7	N	St, A-st									
Zaragoza	19,6	-2,0	5	E-0	8	N	Cu, A-cu									
Barcelona	20,9	-0,4	5	ENE-2	?	N	Nb, A-st		E-2	ENE-3						
Tortosa	20,3	-0,6	5	Cal-e	12	N			SE-1	E-4						
Mahón	20,2	0,0	0	SSW-1	13	N	A-st	5								
Madrid	16,3	-2,1	5	NE-1	11	LL	Cu-nb									
Badajóz	12,2	-1,9	5	SE-e	15	N	E-st-cu, Ci-cu									
Alicante	18,4	-1,2	6	ESE-2	13	N	Cu, A-st	3								
Granada	17,3	-1,2	5	W-1	13	N	Cu, Ci									
Sevilla	13,9	-0,7	5	Cal-e	14	D	Cu, Ci-cu									
Almería	18,5	?	?	SSE-2	17	D	St, Ci-cu	2								
Málaga																
S. Fernando	14,5	-0,9	5	SE-3	17	N	Cu-nb	4								
Melilla	17,6	-0,7	5	SW-0	20	N	Cu, Ci-cu	1								
Tetuán																
S. C. de Tenerife																
Izaña																
OBSERVACIONES A 18h											OBSERVACIONES A					
La Coruña	18,1	-1,7	5	S-1	18	N	St, Ci-st	4								
Gijón	19,6	-2,3	5	ESE-4	13	N	A-st	4								
Santander	21,7	-1,3	5	ESE-2	13	N	St-cu, Ci-st	3								
Valladolid	23,1	-0,5	5	Cal-e	10	N	Ci-cu									
Zaragoza	22,9	0,0	0	Cal-e	12	N	Cu									
Barcelona	20,2	1,6	1	E-1	16	D										
Tortosa	21,7	0,0	0	NNW-4	17	N										
Mahón	19,9	0,7	4	NNW-1	16	D	Cu-nb	5								
Madrid	21,7	-0,4	6	Cal-e	12	D	Ci									
Badajóz	19,8	-0,9	5	E-1	13	N	Fr-cu									
Alicante	21,0	0,3	1	Cal-e	18	D	Ci	1								
Granada	20,9	-0,3	5	S-1	17	N	Cu, Ci									
Sevilla	19,0	1,1	1	NE-1	13	N	Cu, Ci-st									
Almería	22,1	0,3	4	SSW-1	17	N	St-cu, A-cu	1								
Málaga																
S. Fernando	13,8	-0,7	5	Cal-e	20	N	Cu-nb	1								
Melilla	21,8	0,3	4	Cal-e	21	N	Mm-cu, A-cu	1								
Tetuán	19,1	-1,1	8	NE-4	19	NB	Ci-st									
S. C. de Tenerife																
Izaña																

ESTACIONES	PRESIÓN MILIBARES			VIENTO D. y F.	TEMPERATURA C.	TIEMPO PRESENTE PASADO	PRESIÓN MILIBARES	VIENTO D. y F.	ESTACIONES	PRESIÓN MILIBARES			VIENTO D. y F.	TEMPERATURA C.	TIEMPO PRESENTE PASADO	PRESIÓN MILIBARES	VIENTO D. y F.				
	a O° N. M. G. N.		VARIACIÓN C.							250	500	1000						2000	3000	4000	5000
	OBSERVACIONES A 8h											OBSERVACIONES A 18h									
Vares	999,4	-5,6	5	S-3	14	N	1016,5	E-2	Cáceres	1011,9	-1,5	5	S-4	15	N	1019,8	E-e				
Finisterre									Vitoria												
Santiago							18,7	W-1	Logroño	16,6	0,0	0	E-5	7	N	24,6	E-1				
Pontevedra							19,3	SSW-1	Pamplona							23,8	Cal-e				
Lugo									Huesca	23,7	-1,3	5	NE-4	10	N	23,4	SSW-4				
Orense	1003,8	-4,0	5	S-2	18	N	19,7	S-e	Lérida												
Oviedo	1002,1	0,0	0	S-3	17	N	22,5	NW-1	Gerona	21,5	-0,4	0	Cal-e	10	N	21,9	Cal-e				
Bilbao	08,3	?	?	SE-3	12	N			Tarragona	20,3			N-1	13	LL	20,9	NW-6				
San Sebastián	12,7	-3,0	5	E-e	14	N	23,1	E-1	Teruel							20,6	Cal-e				
León	13,8			E-2	8	N	15,4	NW-e	Castellón												
Zamora	08,5	-5,9	5	SE-1	9	N	21,1	S-1	Valencia	19,3			WSW-1	19	N	21,5	E-2				
Palencia	12,1	-2,0	0	SSE-1	8	N	22,1	SE-e	Murcia	18,1			W-e	14	N	16,9	E-e				
Burgos	11,8	-2,1	6	SE-4	10	N	21,5	SSW-0	Córdoba	15,7	-0,7	8	NE-1	14	N	20,9	E-1				
Soria	18,2	-2,0	5	E-e	5	N	22,3	SW-2	Jaén	13,9			NW-2	16	N	19,7	NW-e				
Salamanca	09,4	-1,6	5	W-1	12	NB	19,9	W-e	Baeza							21,1	N-1				
Avila	12,3			S-4	9	N			Huelva	12,3			S-3	19	N	19,4	E-e				
Segovia	12,2	-2,7	8	W-2	11	N	21,3	NE-1	Tarifa	14,1	-1,7	5	E-6	19	N	17,8	E-4				
Toledo	15,1	-0,9	5	NW-1	11	N	20,5	E-1	Algeciras	16,1	0,3	9	NE-3	18	N						
Guadalajara	16,9	-1,3	5	E-e	9	N	20,5	S-e	Tánger												
Cuenca	14,3	0,0	0	SE-3	11	N	18,1	Cal-e	Palma	20,3	-0,3	5	NE-e	15	N	20,7	N-2				
Ciudad Real	14,7	-1,3	6	Cal-e	10	N			Las Palmas	19,5			NE-e	23	N	19,8	NE-e				
Albacete	17,9	-0,7	6	S-3	12	N	22,6	NW-1	Laguna	19,5	0,5	4	NW-2	18	D	17,8	N-e				

NOTICIAS

Expresado en medias horas antes observación.
 * D Despejado o semidespejado - N Nuboso o cubierto - NB Niebla o bruma - A Aguaceros - R Lloviznas - LL Lluvias - G Granizo (sin truenos) - An Aguaniève - nv Nieve - T Tormenta.
 *** D Despejado o semidespejado - N Nuboso - NC Cubierto constantemente - NB Niebla o bruma - A Aguaceros - R Lloviznas - nv Nieve o aguaniève - G Granizo (sin truenos) - T Tormenta.
 ***** Sobre el nivel del mar.