

INSTITUTO GEOGRÁFICO Y CATASTRAL

BOLETÍN DEL SERVICIO METEOROLÓGICO

AÑO XXXIV
Nim.º 280

1926
7 de Octubre

OBSERVACIONES DEL EXTRANJERO

| ESTACIONES | PRESIÓN MILIBARES | | VIENTO | TEMPE- RATURA | TIEMPO | | PRESIÓN MILIBARES | VIENTO | ESTACIONES | PRESIÓN | | VIENTO | TEMPE- RATURA | TIEMPO | | PRESIÓN MILIBARES | VIENTO | |
|------------|-------------------|-----------|--------|------------------|--------|---------|-------------------|--------|-------------|-----------------|---------------|--------|------------------|------------------|---------|-------------------|--------|------------------|
| | á O. N.M.G.N. | VARIACIÓN | | | C | D. y F. | | | | *** PRESENTE | *** PASADO | | | á O. N.M.G.N. | D. y F. | | | á O. N.M.G.N. |
| ISLANDIA | Seydisfjord | 993,0 | | | W-2 | 5 | | | De Bild | 1014,5 | -1,3 | 6 | SSW-2 | 11 | N | N | | |
| | Reykjavik | | | | | | 991,5 | Cal-o | Le Helder | 13,5 | -1,3 | 5 | SSE-2 | 12 | N | N | | |
| | Vestfmannó | | | | | | 94,9 | SW-3 | Flesinga | 14,6 | -0,7 | 6 | WSW-3 | 15 | N | N | | |
| | Thorshavn | 98,9 | -3,3 | 5 | SW-6 | 10 | LL | LL | Bruselas | | | | | | | | | |
| | Stensele | | | | | | 1010,1 | SW-5 | Zurich | 22,1 | -0,7 | 8 | E-o | 10 | N | NB | 1024,3 | Cal-o |
| | Ostersund | 1017,8 | -1,3 | 5 | SE-1 | 8 | N | N | Berna | 22,9 | 0,7 | 4 | SW-2 | 12 | N | LL | 24,3 | N-o |
| | Hernosánd | 18,7 | -1,3 | 5 | S-3 | 8 | N | N | Ginebra | 23,1 | 0,7 | 3 | NNE-1 | 13 | N | N | 24,5 | SW-o |
| | Sárna | 18,1 | -1,3 | 5 | Cal-o | 4 | N | LL | Lugano | 23,9 | 0,0 | 0 | N-o | 11 | D | N | 23,9 | N-o |
| | Karlstad | 22,3 | -0,7 | 6 | SW-1 | 9 | N | LL | Calais | 15,3 | 0,0 | 0 | SSW-2 | 14 | NB | | 17,9 | SSE-2 |
| | Estocolmo | 23,1 | -0,7 | 6 | SW-1 | 8 | N | N | Abbeville | 15,9 | 0,0 | 0 | Cal-o | 14 | N | | 17,9 | SSW-o |
| | Jönköping | 24,5 | -0,7 | 5 | SW-2 | 5 | D | D | El Havre | 16,6 | 0,1 | 4 | SW-1 | 15 | LL | | 17,9 | WSW-2 |
| | Wisby | | | | | | 26,7 | Cal-o | Maguncia | 19,8 | -1,1 | 9 | Cal-o | ? | NB | | 24,1 | Cal-o |
| | Kalmar | 25,5 | 0,4 | 4 | W-o | 6 | N | NB | Brest | | | | | | | | | |
| | Bronnö | 12,7 | -1,5 | 6 | SSW-1 | 11 | LL | LL | Lorient | | | | | | | | | |
| | Vallersund | 23,6 | 2,0 | 2 | WSW-4 | 11 | N | N | Rennes | 18,5 | 0,4 | 4 | Cal-o | 11 | NB | | 17,8 | SSW-2 |
| | Kinn | 23,0 | -1,5 | 5 | ? | 11 | LL | N | Argentan | 17,1 | 0,1 | 4 | WSW-2 | 14 | N | | 19,1 | SW-o |
| | Dombaas | 16,5 | -1,5 | 5 | Cal-o | 6 | N | A | Paris | 16,7 | 0,3 | 1 | W-2 | 15 | LL | | 19,8 | SE-2 |
| | Utsire | 14,8 | -2,0 | 5 | SSE-6 | 11 | N | N | Nancy | 16,9 | -0,5 | 7 | SW-3 | 14 | N | | 22,5 | ESE-8 |
| | Fæerder | 20,5 | -1,0 | 5 | S-4 | 12 | N | A | Estrasburgo | 19,7 | -0,4 | 5 | Cal-o | 8 | NB | | 22,5 | Cal-o |
| | Lister | 16,7 | -0,5 | 5 | ESE-5 | 11 | N | N | Tours | 18,9 | 0,7 | 4 | SW-3 | 13 | N | | 18,3 | Cal-o |
| | Skagen | 17,8 | -1,3 | 5 | SE-2 | 9 | N | N | Dijon | 18,9 | 0,9 | 4 | SW-1 | 14 | LL | | 20,2 | ? |
| | Hanstholm | 20,5 | -2,0 | 5 | SSE-4 | 9 | N | ? | Rocheport | | | | | | | | 17,7 | SE-2 |
| | Blaavands | | | | | | 23,5 | SE-2 | Clermont | 20,9 | 0,1 | 1 | S-2 | 16 | D | | 18,7 | S-2 |
| | Copenhague | 23,0 | -0,7 | 5 | SSE-3 | 12 | D | N | Lyon | 20,6 | 0,8 | 4 | SSE-4 | 13 | N | | 21,3 | SE-3 |
| | Hammershus | 20,7 | -0,7 | 5 | SSE-3 | 12 | N | D | Burdeos | 18,9 | 0,1 | 1 | SE-o | 11 | NB | | 17,5 | Cal-o |
| | Lerwick | | | | | | 26,7 | SE-1 | Bayona | | | | | | | | 17,7 | WNW-2 |
| | Stornoway | 04,5 | -1,5 | 5 | S-2 | 12 | N | A | Tolosa | 20,3 | 0,0 | 0 | Cal-o | 11 | N | | 16,2 | ESE-2 |
| | Wick | 07,7 | -1,5 | 5 | SSW-3 | 12 | N | N | Marignane | 22,2 | 0,4 | 1 | ESE-3 | 20 | N | | 23,3 | SSE-3 |
| | Aberdeen | 08,4 | -1,0 | 5 | SSE-1 | 12 | N | LL | Perpiñan | 20,3 | 0,7 | 4 | Cal-o | 17 | N | | 19,4 | ? |
| | Malin Head | 08,0 | -1,5 | 5 | S-4 | 12 | N | N | Ajaccio | 22,5 | 1,2 | 1 | SW-1 | 19 | D | | | |
| | Renfrew | 09,8 | -1,5 | 5 | SSW-2 | 11 | N | LL | Oporto | | | | | | | | | |
| | Tynemouth | 10,8 | 0,0 | 0 | W-1 | 13 | N | D | Coimbra | 18,5 | 1,3 | 4 | SSE-2 | 12 | D | D | | |
| | Blacksod | 08,0 | -1,5 | 5 | SW-3 | 14 | N | A | Lisboa | 18,5 | 0,7 | 1 | N-1 | 13 | D | D | 16,7 | WSW-2 |
| | Donaghadee | 11,9 | -0,5 | 6 | SSW-1 | 12 | N | D | Lagos | 13,3 | 1,3 | 1 | N-1 | 20 | D | D | 14,6 | E-2 |
| | Holyhead | 12,6 | -0,5 | 5 | SW-3 | 13 | N | D | Funchal | | | | | | | | | |
| | Cranwell | 14,8 | -0,5 | 5 | SW-3 | 12 | NB | NB | Horta | | | | | | | | | |
| | Yarmouth | 15,3 | -1,0 | 5 | W-2 | 13 | NB | D | Turin | 23,1 | 0,0 | 0 | Cal-o | 12 | N | NB | | |
| | Valentia | 12,5 | -1,0 | 5 | S-3 | 14 | N | LL | Milan | 25,8 | 1,3 | 1 | Cal-o | 12 | NB | D | 23,0 | Cal-o |
| | Pembroke | 14,8 | 0,0 | 0 | SW-3 | 14 | N | D | Pádua | 23,4 | 0,7 | 1 | NNE-1 | 11 | NB | NB | 24,1 | ESE-2 |
| | Ross-on-Wye | 14,6 | -0,5 | 6 | NW-1 | 11 | NB | NB | Venecia | | | | | | | | | |
| | Londres | 15,7 | 0,0 | 0 | SW-2 | 12 | N | N | Génova | 23,3 | 0,0 | 0 | Cal-o | 16 | N | N | 24,2 | Cal-o |
| | Scilly | 17,6 | 0,0 | 0 | W-2 | 13 | N | D | Florenzia | 23,1 | 0,7 | 1 | Cal-o | 14 | D | D | 21,8 | Cal-o |
| | Plymouth | 16,1 | 1,0 | 1 | Cal-o | 13 | N | N | Liorna | 23,1 | 0,7 | 1 | NE-2 | 17 | N | D | 23,7 | Cal-o |
| | Calshot | 15,8 | -0,5 | 6 | Cal-o | 11 | NB | NB | Ancona | 24,5 | 0,0 | 0 | SSE-2 | 15 | NB | NB | 25,7 | Cal-o |
| | Guernsey | 16,9 | 0,0 | 0 | W-2 | 13 | N | D | Zara | 23,8 | 0,7 | 4 | Cal-o | 16 | D | D | | |
| | Borkum | 14,3 | -2,0 | 5 | SE-3 | 11 | NB | NB | Roma | | | | | | | | 23,9 | W-1 |
| | Loningen | 15,4 | -2,7 | 8 | SSE-3 | 8 | NB | NB | Magdalena | | | | | | | | | |
| | Hamburgo | 18,7 | -0,7 | 8 | ESE-4 | 8 | NB | NB | Taranto | 24,5 | 0,0 | 0 | Cal-o | 20 | D | D | | |
| | Swinemunde | 23,1 | 0,0 | 0 | SSE-3 | 10 | D | D | Mesina | 23,3 | 0,0 | 0 | Cal-o | 20 | D | D | 23,4 | N-1 |
| | Danzig | 26,6 | 0,0 | 0 | Cal-o | 8 | NB | NB | Tánger | 15,9 | 1,5 | 4 | NW-1 | 21 | N | | 15,1 | NNE-o |
| | Memel | 26,3 | 0,0 | 0 | S-1 | 8 | N | N | Oran | | | | | | | | | |
| | Aquisgran | 15,1 | -1,3 | 5 | S-4 | ? | ? | D | Argel | 18,5 | 0,8 | 1 | SW-2 | 26 | D | | | |
| | Magdeburgo | 19,9 | -0,7 | 8 | SE-2 | 8 | NB | NB | Bizerta | | | | | | | | | |
| | Berlin | 21,4 | -1,3 | 8 | ESE-3 | 9 | A | NB | Túnez | | | | | | | | | |
| | Dresde | 21,1 | 0,0 | 0 | SSE-5 | 10 | NB | NB | Rabat | 15,4 | 2,0 | 4 | Cal-o | 18 | N | | 14,5 | NE-1 |
| | Breslau | 24,6 | 0,0 | 0 | ESE-2 | 6 | NB | NB | Fez | 14,1 | 0,4 | 1 | Cal-o | 21 | N | | 11,9 | Cal-o |
| | Francfort | 19,4 | -0,7 | 8 | Cal-o | 9 | NB | NB | Tazza | | | | | | | | 13,3 | S-2 |
| | Carlsruha | 19,0 | -0,7 | 5 | Cal-o | 9 | N | N | Sfax | | | | | | | | | |
| | Munich | 23,1 | -1,3 | 5 | Cal-o | 3 | NB | NB | Casablanca | 14,7 | 1,3 | 1 | S-3 | 23 | N | | 14,6 | NE-2 |
| | Posen | | | | | | | | Mequinez | 12,6 | 0,0 | 0 | Cal-o | 20 | N | | | |
| | Varsovia | 27,9 | 0,7 | 1 | E-1 | 7 | N | N | Agadir | 15,9 | 0,0 | 0 | E-3 | 25 | N | | | |
| | Cracovia | 28,1 | 0,7 | 1 | NE-1 | 5 | D | D | Overzan | | | | | | | | 12,3 | NW-1 |
| | Viena | | | | | | | | Merakesh | | | | | | | | 15,7 | NE-2 |
| | Praga | | | | | | | | | | | | | | | | | |
| | Buda-Pest | | | | | | 24,1 | E-1 | | | | | | | | | | |

RADIOGRAMAS TRANSMITIDOS DESDE BARCOS

| DIA | HORA | LAT. N | LONG. W | PRES. MB | VIENTO |
|-----|------|--------|---------|----------|--------|
| 6 | 18 | 49,1 | 23,1 | 1016,0 | SW-4 |
| ,, | ,, | 60,1 | 03,9E | 1020,0 | S-4 |
| ,, | ,, | 59,9 | 04,7 | 1021,0 | S-4 |

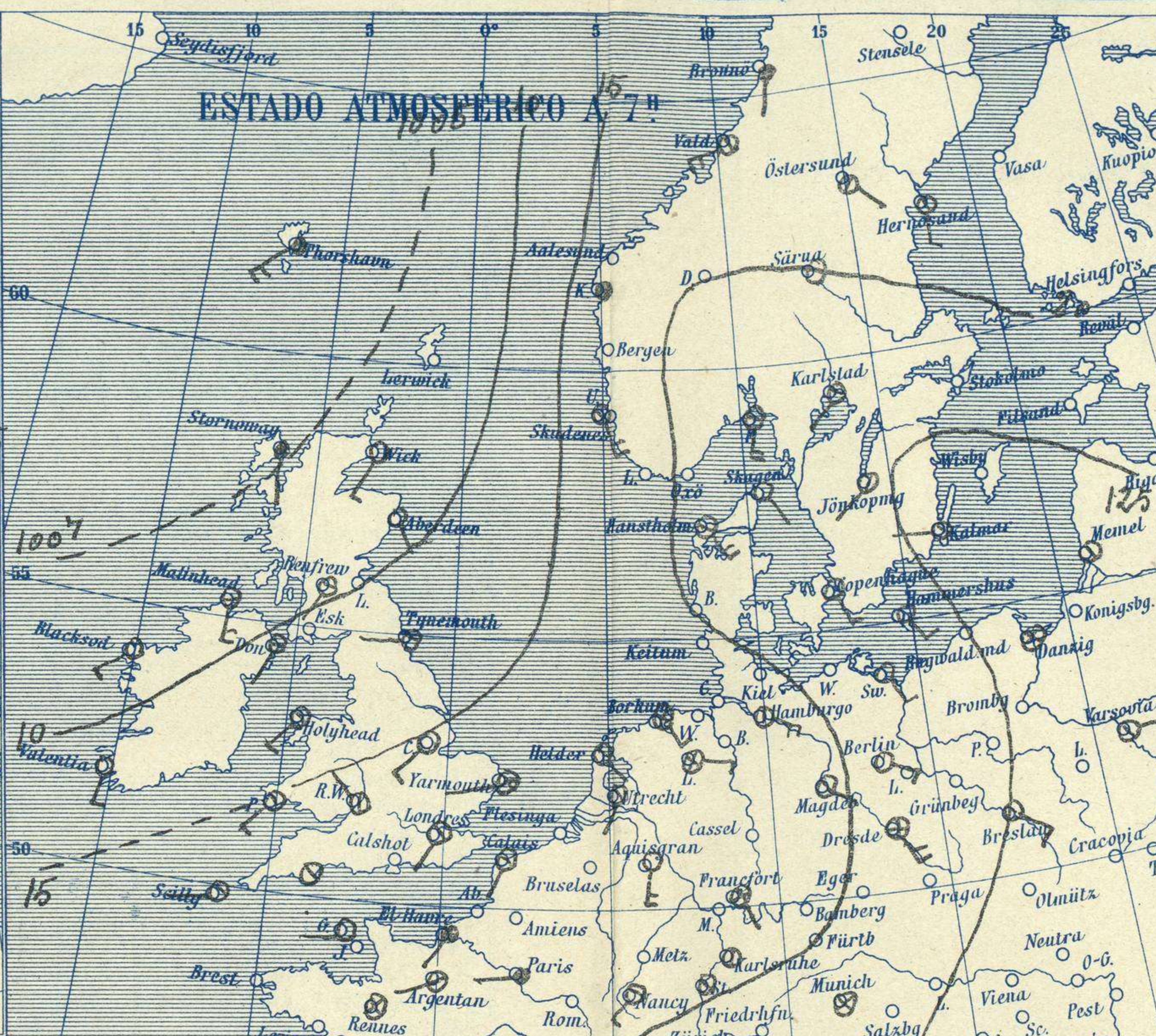
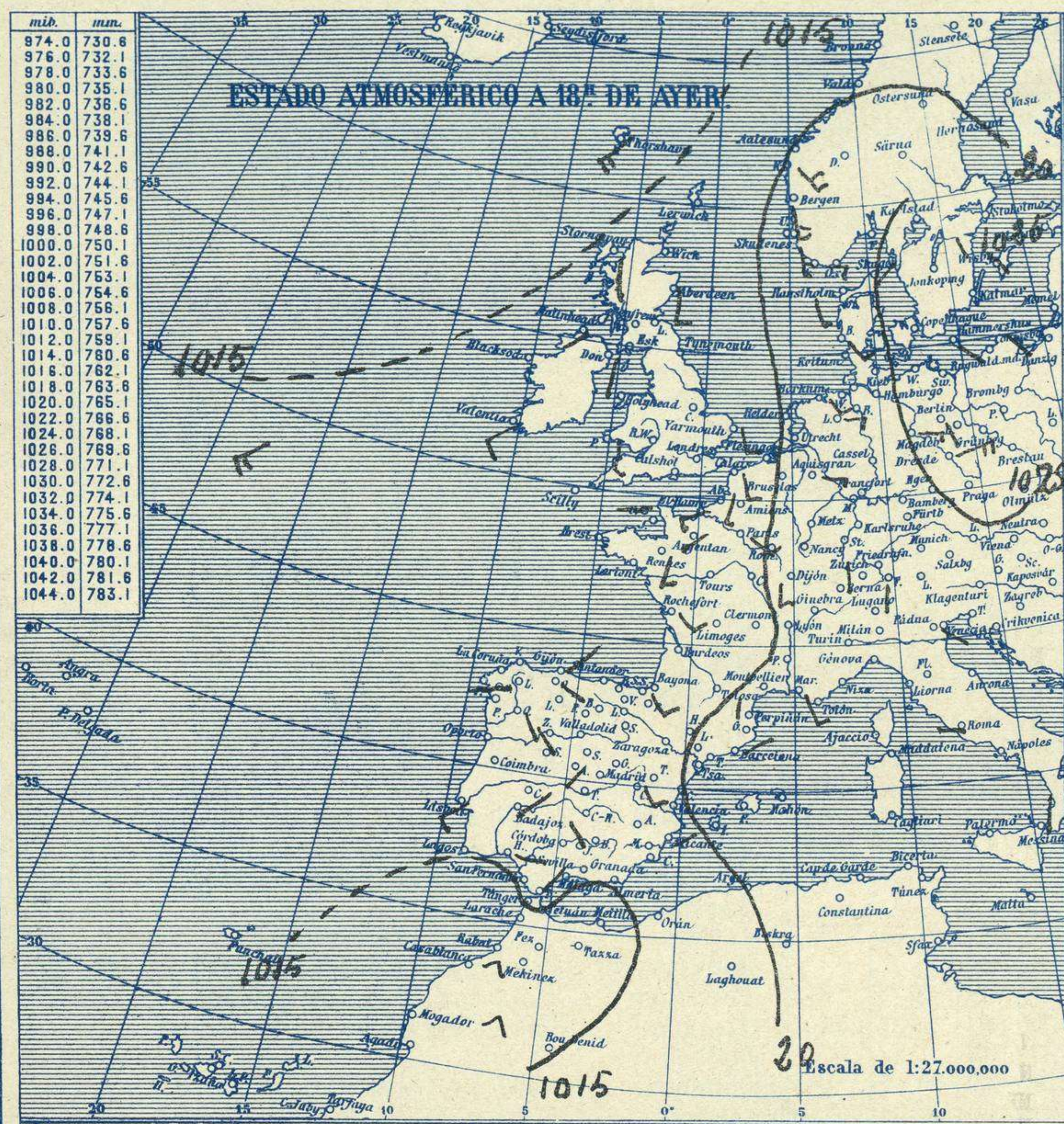


SERVICIO METEOROLÓGICO ESPAÑOL.

Boletín del Jueves 7 de Octubre de 1926

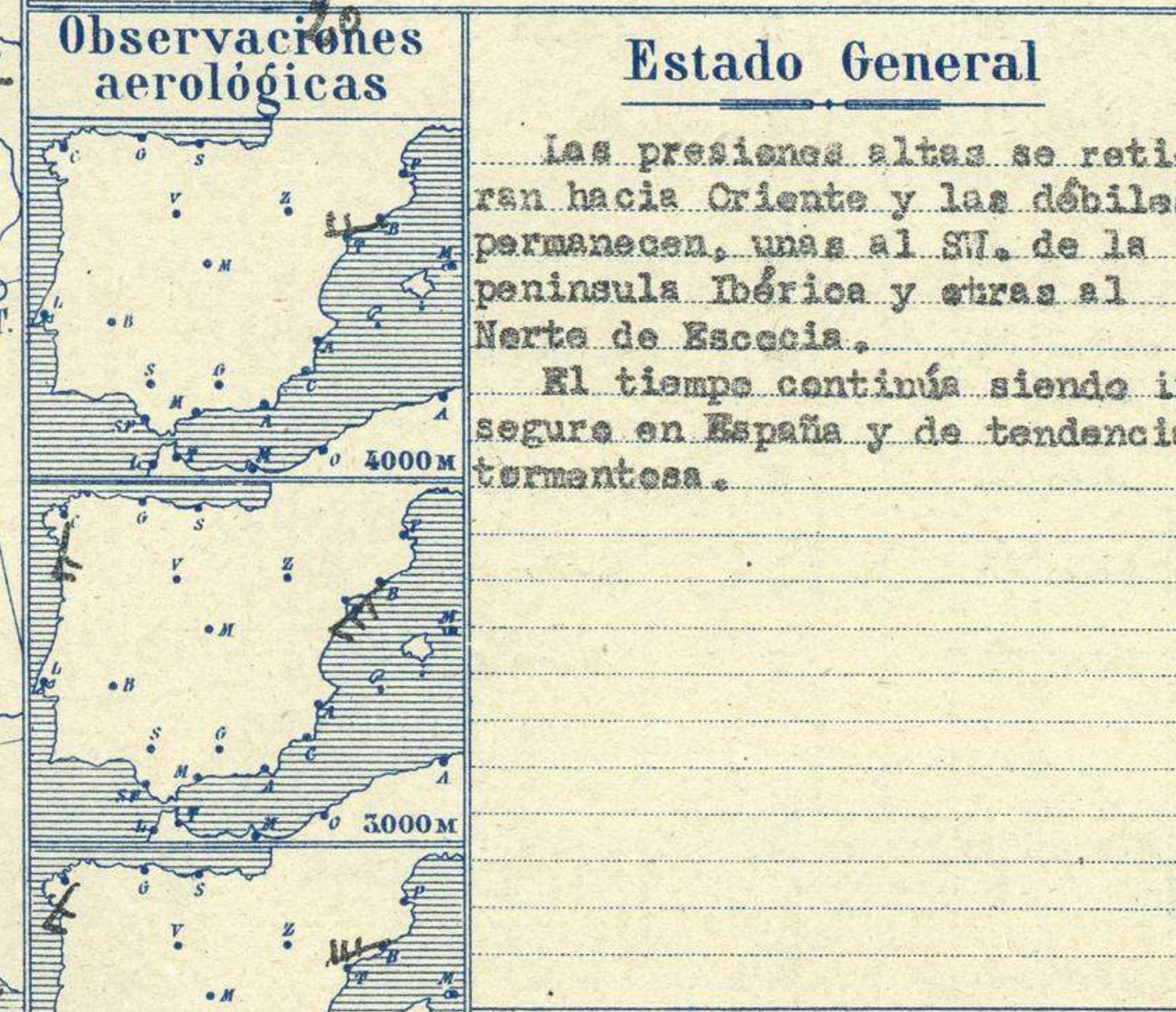
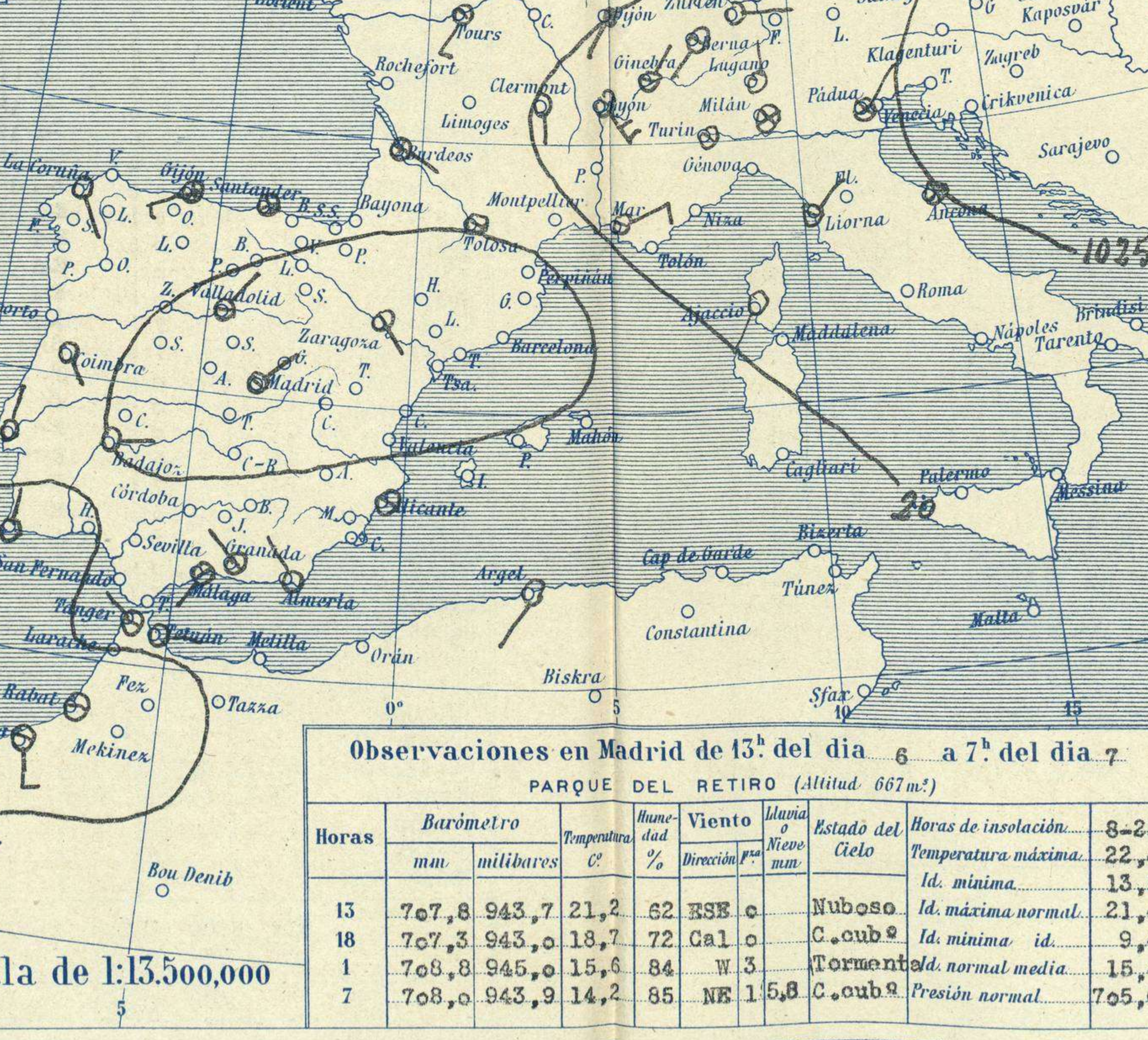
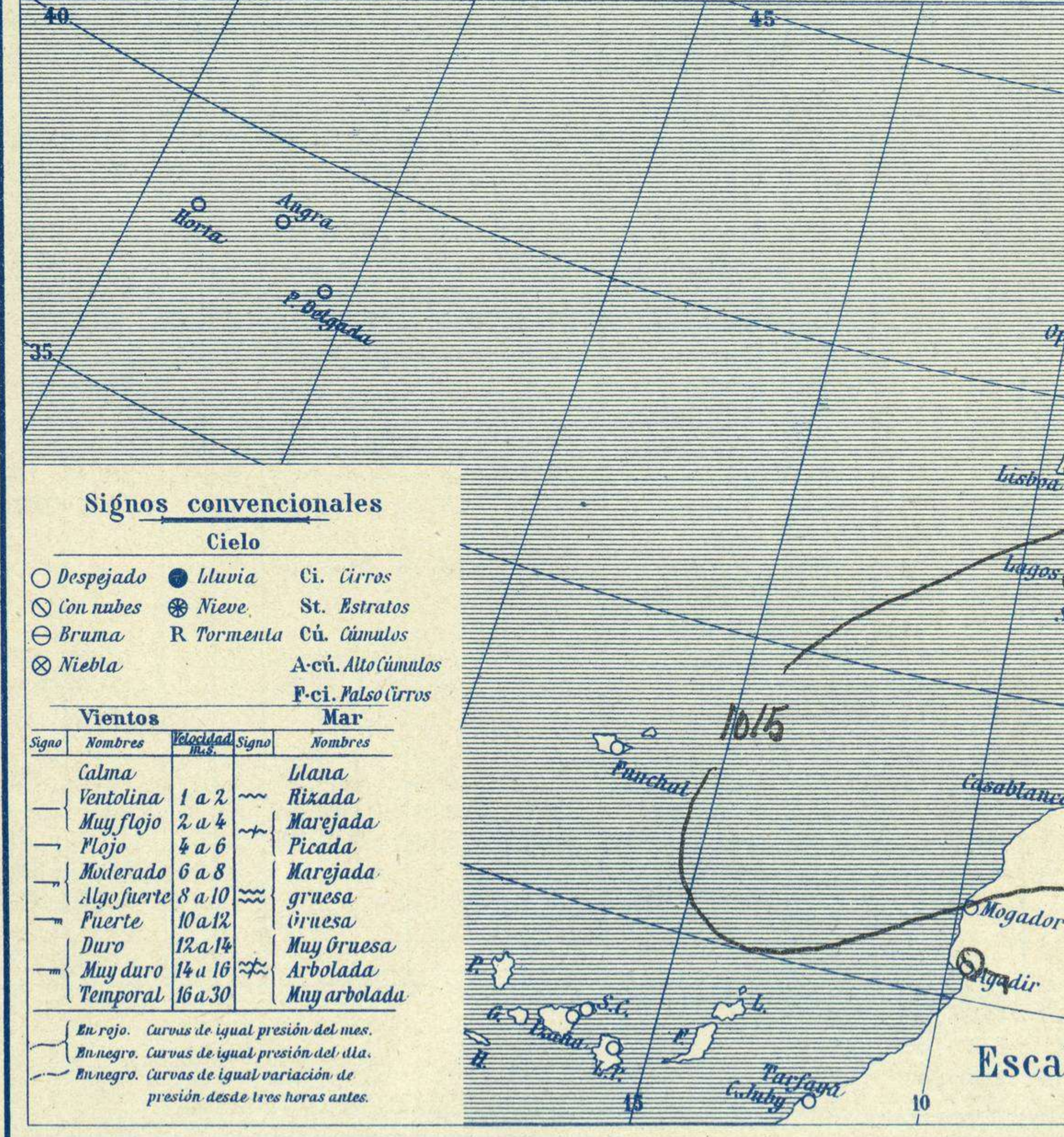
AÑO XXXIV

Núm. 280



Temperaturas extrema y Lluvia

| Estaciones | Temperaturas | | Lluvia mm. |
|----------------|--------------|--------|------------|
| | Máx. | Mínim. | |
| La Coruña | 19 | 10 | |
| Santiago | 26 | 11 | |
| Pontevedra | 27 | 9 | |
| Lugo | | | |
| Orense | 29 | 7 | |
| Oijón | 20 | 12 | |
| Oviedo | 25 | 10 | |
| Santander | 22 | 14 | |
| Bilbao | 24 | 15 | |
| San Sebastián | 26 | 17 | |
| León | 20 | 9 | |
| Zamora | 26 | 7 | |
| Palencia | 23 | 9 | |
| Burgos | 20 | 7 | |
| Soria | 20 | 10 | 2 |
| Valladolid | 23 | 10 | 7 |
| Salamanca | 22 | 9 | 1 |
| Ávila | 20 | 9 | 27 |
| Segovia | 22 | 10 | 3 |
| Madrid | 22 | 14 | 6 |
| Toledo | 25 | 13 | 1p |
| Guadalajara | 22 | 12 | 9 |
| Cuenca | 23 | 11 | |
| Ciudad-Real | 24 | 12 | |
| Albacete | 26 | 12 | 1p |
| Cáceres | 27 | 15 | |
| Badajoz | 29 | 14 | |
| Vitoria | 23 | 10 | 0,3 |
| Logroño | 22 | 12 | 1p |
| Pamplona | 19 | 11 | |
| Huesca | 19 | 13 | 24 |
| Zaragoza | 22 | 14 | 1 |
| Lérida | | | |
| Gerona | 24 | 17 | 0,3 |
| Barcelona | 24 | 18 | 3 |
| Tarragona | 22 | 18 | 2 |
| Tortosa | | | |
| Teruel | 23 | 10 | 1 |
| Castellón | 25 | 18 | 13 |
| Valencia | 25 | 19 | |
| Alicante | 29 | 16 | |
| Murcia | 30 | 15 | 1p |
| Sevilla | | | |
| Córdoba | 32 | 16 | |
| Jaén | | | |
| Baeza | 28 | 17 | |
| Granada | 28 | 14 | |
| Huelva | 28 | 15 | |
| San Fernando | 30 | 19 | |
| Tarifa | | | |
| Algeciras | 24 | 20 | |
| Málaga | 27 | 20 | |
| Almería | 30 | 22 | 7 |
| Palma | 27 | 18 | |
| Ibiza | | | |
| Mahón | 25 | 21 | |
| Las Palmas | | | |
| St. Cruz de T. | | | |
| Laguna | | | |
| Izaña | | | |
| Tetuán | 25 | 17 | |
| Melilla | | | |
| Tánger | | | |



Estado General

Las presiones altas se retiran hacia Oriente y las débiles permanecen, unas al SW. de la península Ibérica y otras al N. de Escocia.

El tiempo continúa siendo inseguro en España y de tendencia tormentosa.

Signos convencionales

Cielo

- Despejado
- ☁ Con nubes
- ☁ Brama
- ☁ Niebla
- ☉ Lluvia
- ☉ Nieve
- R Tormenta
- A-cú. Alto Cúmulos
- F-ci. Palso Cirros
- Ci. Cirros
- St. Estratos
- Cú. Cúmulos

Vientos

| Signo | Nombres | Velocidad m/s | Signo | Nombres |
|-------|-------------|---------------|-------|-----------------|
| — | Calma | | — | Ilana |
| — | Ventolina | 1 a 2 | — | Rizada |
| — | Muy flojo | 2 a 4 | — | Marejada |
| — | Flojo | 4 a 6 | — | Picada |
| — | Moderado | 6 a 8 | — | Marejada gruesa |
| — | Algo fuerte | 8 a 10 | — | gruesa |
| — | Fuerte | 10 a 12 | — | gruesa |
| — | Duro | 12 a 14 | — | Muy gruesa |
| — | Muy duro | 14 a 16 | — | Arbolada |
| — | Temporal | 16 a 30 | — | Muy arbolada |

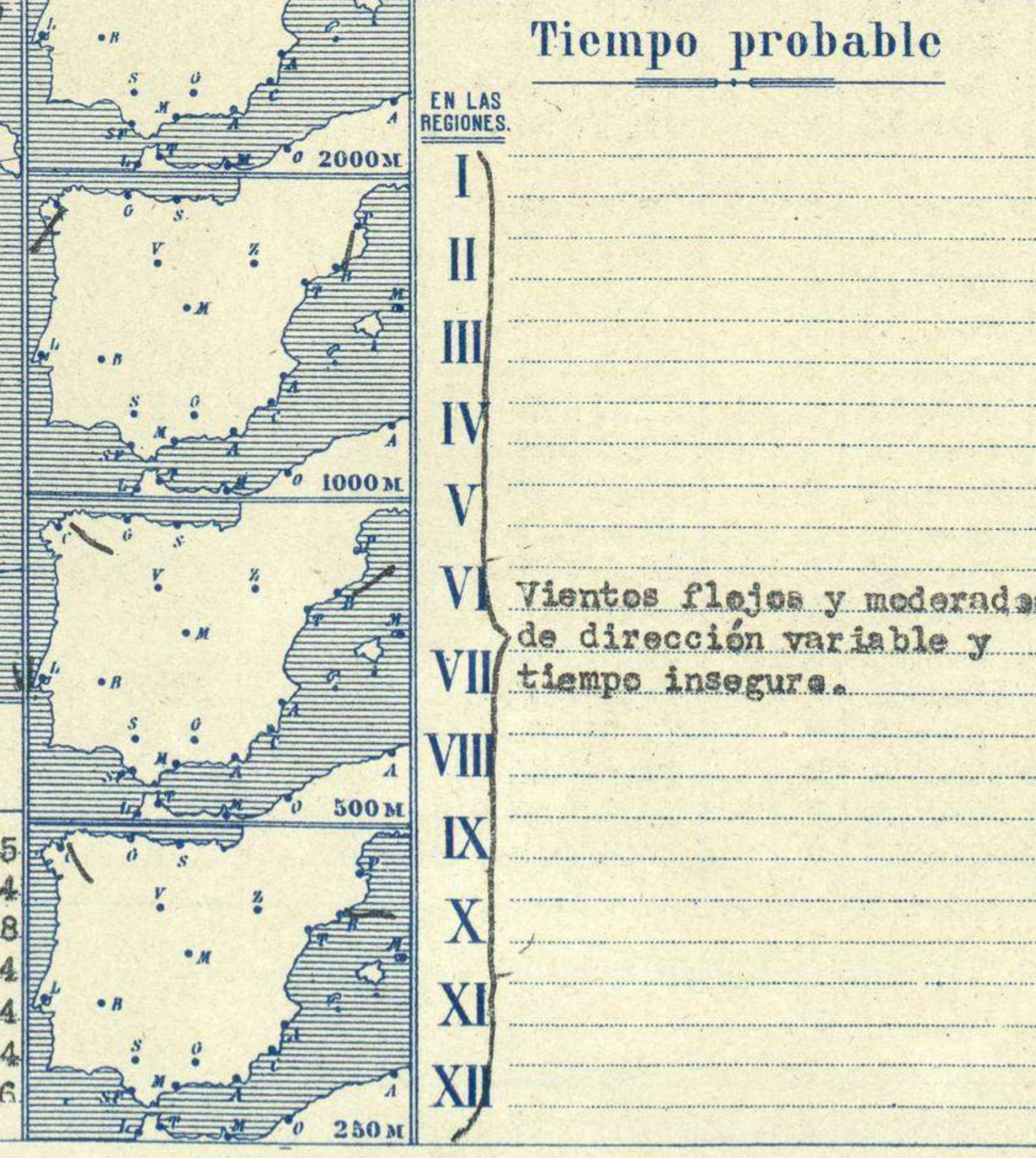
Mar

En rojo. Curvas de igual presión del mes.
En negro. Curvas de igual presión del día.
En negro. Curvas de igual variación de presión desde tres horas antes.

Observaciones en Madrid de 13^h del día 6 a 7^h del día 7

PARQUE DEL RETIRO (Altitud 667 m.)

| Horas | Barómetro | | Temperatura C° | Humedad % | Viento Dirección | Lluvia Nieve mm | Estado del Cielo | Horas de insolación |
|-------|-----------|-----------|----------------|-----------|------------------|-----------------|------------------|--------------------------|
| | mm | milibares | | | | | | |
| 13 | 707,8 | 943,7 | 21,2 | 62 | ESE | 0 | Nuboso | 8-25 |
| 18 | 707,3 | 943,0 | 18,7 | 72 | Gal | 0 | C. cub.º | Temperatura máxima. 22,4 |
| 1 | 708,8 | 945,0 | 15,6 | 84 | V. 3 | | Tormenta | Id. mínima. 13,8 |
| 7 | 708,0 | 943,9 | 14,2 | 85 | NE | 15,8 | C. cub.º | Id. máxima normal. 21,4 |
| | | | | | | | | Id. mínima id. 9,4 |
| | | | | | | | | Id. normal media 15,4 |
| | | | | | | | | Presión normal. 705,6 |



Temperaturas extrema y Lluvia

| Estaciones | Temperaturas | | Lluvia mm. |
|----------------|--------------|--------|------------|
| | Máx. | Mínim. | |
| La Coruña | 19 | 10 | |
| Santiago | 26 | 11 | |
| Pontevedra | 27 | 9 | |
| Lugo | | | |
| Orense | 29 | 7 | |
| Oijón | 20 | 12 | |
| Oviedo | 25 | 10 | |
| Santander | 22 | 14 | |
| Bilbao | 24 | 15 | |
| San Sebastián | 26 | 17 | |
| León | 20 | 9 | |
| Zamora | 26 | 7 | |
| Palencia | 23 | 9 | |
| Burgos | 20 | 7 | |
| Soria | 20 | 10 | 2 |
| Valladolid | 23 | 10 | 7 |
| Salamanca | 22 | 9 | 1 |
| Ávila | 20 | 9 | 27 |
| Segovia | 22 | 10 | 3 |
| Madrid | 22 | 14 | 6 |
| Toledo | 25 | 13 | 1p |
| Guadalajara | 22 | 12 | 9 |
| Cuenca | 23 | 11 | |
| Ciudad-Real | 24 | 12 | |
| Albacete | 26 | 12 | 1p |
| Cáceres | 27 | 15 | |
| Badajoz | 29 | 14 | |
| Vitoria | 23 | 10 | 0,3 |
| Logroño | 22 | 12 | 1p |
| Pamplona | 19 | 11 | |
| Huesca | 19 | 13 | 24 |
| Zaragoza | 22 | 14 | 1 |
| Lérida | | | |
| Gerona | 24 | 17 | 0,3 |
| Barcelona | 24 | 18 | 3 |
| Tarragona | 22 | 18 | 2 |
| Tortosa | | | |
| Teruel | 23 | 10 | 1 |
| Castellón | 25 | 18 | 13 |
| Valencia | 25 | 19 | |
| Alicante | 29 | 16 | |
| Murcia | 30 | 15 | 1p |
| Sevilla | | | |
| Córdoba | 32 | 16 | |
| Jaén | | | |
| Baeza | 28 | 17 | |
| Granada | 28 | 14 | |
| Huelva | 28 | 15 | |
| San Fernando | 30 | 19 | |
| Tarifa | | | |
| Algeciras | 24 | 20 | |
| Málaga | 27 | 20 | |
| Almería | 30 | 22 | 7 |
| Palma | 27 | 18 | |
| Ibiza | | | |
| Mahón | 25 | 21 | |
| Las Palmas | | | |
| St. Cruz de T. | | | |
| Laguna | | | |
| Izaña | | | |
| Tetuán | 25 | 17 | |
| Melilla | | | |
| Tánger | | | |

Escala de 1:13.500.000

OBSERVACIONES DE ESPAÑA

| ESTACIONES | PRESIÓN MILIBARES | | | VIENTO D. y F. | TEMPE- RATURA C. | LUBRICA * C. | HUMEDAD % C. | TIEMPO | | NUBES | MAR | VISIBILIDAD | DIRECCIÓN Y FUERZA DEL VIENTO A | | | | | | | | | | | | |
|---------------------------------|-------------------|-------------|-----------|-------------------|------------------------|--------------------|--------------------|--------|-----|--------------|-----|-------------|----------------------------------|-------|-------|-------|-------|-------|------|------|--|--|--|--|--|
| | á O° | N. M. G. N. | VARIACIÓN | | | | | C. | *** | | | | **** | 250 | 500 | 1000 | 2000 | 3000 | 4000 | 5000 | | | | | |
| | PRESENT | PASADO | | | | | | | | | | | | | | | | | | | | | | | |
| OBSERVACIONES Á 7 ^h | | | | | | | | | | | | | OBSERVACIONES Á 7 ^h . | | | | | | | | | | | | |
| La Coruña | 16,7 | 0,5 | 1 | SSE-o | 20 | | | D | | A-cu | 2 | | SSE-1 | ESE-1 | SW-2 | SW-4 | SSW-4 | | | | | | | | |
| Gijón | 18,9 | | | WSW-3 | 13 | | | NB | | B-st-cu | 1 | | | | | | | | | | | | | | |
| Santander | 19,3 | 0,3 | 4 | Cal-o | 14 | | | NB | | Cu-nb, Ci-cu | 2 | | | | | | | | | | | | | | |
| Valladolid | 20,9 | 0,4 | 4 | NNE-1 | 11 | | | N | | Ci | | | | | | | | | | | | | | | |
| Zaragoza | 21,3 | 0,3 | 2 | SE-o | 15 | | | N | | Cu, A-cu | | | | | | | | | | | | | | | |
| Barcelona | 19,8 | -0,3 | 7 | NNE-1 | 19 | | | NB | | Cu, Ci-st | | | E-2 | ESE-2 | NNE-2 | WSW-6 | SW-6 | WSW-5 | | | | | | | |
| Tortosa | | | | | | | | | | | | | | | | | | | | | | | | | |
| Mahón | 19,9 | 0,4 | 4 | SE-2 | 23 | | | N | | Fr-cu, A-cu | | | | | | | | | | | | | | | |
| Madrid | 20,7 | 1,1 | 1 | NE-1 | 14 | | | N | | B-st-cu | | | | | | | | | | | | | | | |
| Badajóz | 19,5 | 0,7 | 4 | E-1 | 15 | | | D | | | | | | | | | | | | | | | | | |
| Alicante | 18,6 | 0,1 | 4 | Cal-o | 18 | | | N | | A-cu | 0 | | | | | | | | | | | | | | |
| Granada | 19,7 | | | NW-2 | 15 | | | N | | | | | | | | | | | | | | | | | |
| Sevilla | | | | | | | | | | | | | | | | | | | | | | | | | |
| Almería | 17,9 | -0,7 | 5 | SSW-2 | 24 | | | N | | Cu-nb, A-cu | 1 | | | | | | | | | | | | | | |
| Málaga | 17,4 | | | SW-o | 21 | | | N | | Cu-nb, Ci | 2 | | | | | | | | | | | | | | |
| S. Fernando | 19,5 | 0,7 | 1 | Cal-o | 19 | | | N | | Ci-cu | 3 | | | | | | | | | | | | | | |
| Melilla | | | | | | | | | | | | | | | | | | | | | | | | | |
| Tetuán | 17,7 | 1,3 | 4 | E-1 | 22 | | | N | | Cu-nb, A-cu | | | | | | | | | | | | | | | |
| S ^{ta} C. de Tenerife | | | | | | | | | | | | | | | | | | | | | | | | | |
| Izaña | | | | | | | | | | | | | | | | | | | | | | | | | |
| OBSERVACIONES Á 18 ^h | | | | | | | | | | | | | de ayer. | | | | | | | | | | | | |
| La Coruña | 17,9 | 0,5 | 4 | W-3 | 16 | | | D | | Cu, Ci | 3 | | | | | | | | | | | | | | |
| Gijón | 17,9 | 0,4 | 4 | NE-2 | 16 | | | D | | Cu | 1 | | | | | | | | | | | | | | |
| Santander | | | | | | | | | | | | | | | | | | | | | | | | | |
| Valladolid | 19,3 | 0,1 | 1 | Cal-o | 16 | | | D | | Cu, Ci | | | | | | | | | | | | | | | |
| Zaragoza | | | | | | | | | | | | | | | | | | | | | | | | | |
| Barcelona | 20,5 | 0,8 | 4 | ESE-1 | 21 | | | N | | Nb | | | | | | | | | | | | | | | |
| Tortosa | 20,5 | 0,0 | 0 | SSW-2 | 20 | | | N | | | | | | | | | | | | | | | | | |
| Mahón | | | | | | | | | | | | | | | | | | | | | | | | | |
| Madrid | 19,7 | 0,0 | 3 | Cal-o | 19 | | | N | | St-cu | | | | | | | | | | | | | | | |
| Badajóz | 15,8 | -0,1 | 7 | NNE-2 | 26 | | | N | | Ci | | | | | | | | | | | | | | | |
| Alicante | 18,2 | 0,8 | 4 | ESE-2 | 24 | | | N | | Cu, Ci | 3 | | | | | | | | | | | | | | |
| Granada | 14,9 | | | SW-3 | | | | | | | | | | | | | | | | | | | | | |
| Sevilla | | | | | | | | | | | | | | | | | | | | | | | | | |
| Almería | 16,9 | 0,8 | 4 | N-o | 28 | | | N | | | | | | | | | | | | | | | | | |
| Málaga | | | | | | | | | | | | | | | | | | | | | | | | | |
| S. Fernando | 17,0 | 0,4 | 4 | Cal-o | 25 | | | D | | A-st-cu | 3 | | | | | | | | | | | | | | |
| Melilla | | | | | | | | | | | | | | | | | | | | | | | | | |
| Tetuán | 16,6 | 0,1 | 4 | NE-2 | 22 | | | N | | St-cu, Ci | | | | | | | | | | | | | | | |
| S ^{ta} C. de Tenerife | | | | | | | | | | | | | | | | | | | | | | | | | |
| Izaña | | | | | | | | | | | | | | | | | | | | | | | | | |

NOTICIAS

* Expresado en medias horas antes observación.
 ... D Despejado ó semidespejado - N Nuboso ó cubierto - NB Niebla ó bruma - A Aguaceros - ll Lloviznas - LL Lluvias - G Granizo (sin truenos) - An Aguanieve - nv Nieve - T Tormenta.
 ... D Despejado ó semidespejado - N Nuboso - NC Cubierto constantemente - NB Niebla ó bruma - A Aguaceros - ll Lloviznas - nv Nieve ó aguanieve - G Granizo (sin truenos) - T Tormenta.
 ... Sobre el nivel del mar.