

# INSTITUTO GEOGRÁFICO Y CATASTRAL

## BOLETÍN DEL SERVICIO METEOROLÓGICO

AÑO XXXIV  
Núm. 278

OBSERVACIONES DEL EXTRANJERO

1926  
5 de Octubre

ESTACIONES	PRESIÓN MILIBARE			VIENTO	TEMPE- RATURA	TIE. IPO	PRESIÓN MILIBARE			VIENTO	ESTACIONES	PRESIÓN			VIENTO	TEMPE- RATURA	TIEMPO	PRESIÓN MILIBARE			VIENTO									
	a O.		VARIACIÓN				C	D. y F.	A 7 <sup>h</sup>			a O.		VARIACIÓN				C	D. y F.	a O.		VARIACIÓN	C	D. y F.	a O.		VARIACIÓN	C	D. y F.	
	N. M. G. N.	OBSE- RVACIONES										N. M. G. N.	OBSE- RVACIONES							N. M. G. N.					OBSE- RVACIONES	N. M. G. N.				OBSE- RVACIONES
ISLANDIA	Seydisfjord	1018,9	-1,3	5	Cal-o	8	N	N	1020,9	W-4	De Bild	1033,1	0,0	4	ENE-3	11	D	D	1033,8	NE-3										
	Reykjavik	10,9	2,0	4	SSE-5	8	A	A	19,4	SSW-5	Le Helder	33,9	0,0	0	E-4	12	I	N	34,6	ENE-3										
	Vestfmannö	13,0	-2,0	6	S-7	8	LL	LL	23,3	SW-6	Flesinga	32,1	0,0	0	ENE-3	11	N	N	31,9	ENE-3										
	Thorshavn	30,7	-2,0	5	SW-2	7	N	N	34,5	WNW-3	Bruselas	31,0	0,0	0	ENE-3	10	NE	NE												
	Stensele	18,3	0,7	4	W-6	5	D	D	19,9	WSW-2	Zurich	30,1	0,0	0	N-0	3	N	NE	29,0	SSW-1										
	Ostersund	25,3	0,0	0	W-5	6	N	N			Berna	30,1	0,0	0	E-0	3	NE	D	28,5	NE-2										
	Hernosand	23,9	0,0	2	SW-3	5	N	N			Ginebra	30,5	0,0	0	SW-0	9	NE	D	28,7	NNE-2										
	Särna	28,6	0,7	1	Cal-o	2	N	N			Lugano	29,9	0,7	1	N-4	10	D	D	26,6	N-0										
	Karlstad	31,1	1,3	1	NW-1	7	D	N			Calais	27,4	-0,3	6	NE-4	12	N		31,1	NE-6										
	Estocolmo	27,9	0,0	0	NW-2	8	D	D	27,7	Cal-o	Abbeville	29,0	0,3	4	E-4	11	N		30,5	ENE-2										
SUECIA Y NORUEGA	Jönköping	30,5	0,0	4	NNE-1	11	D	N	31,7	W-1	El Havre	27,0	-0,4	6	E-4	10	D		29,4	NE-4										
	Wisby	27,3	0,7	2	NNE-2	11	N	N	33,0	WNW-2	Maguncia	32,9	0,0	0	Cal-o	12	D		31,5	Cal-o										
	Kalmar	28,9	0,7	4	NNW-2	12	N	N	32,3	Cal-o	Brest	24,6	-0,8	6	ENE-2	13	D		27,5	NE-3										
	Bronnö	22,9	0,0	0	W-6	9	A	A	20,8	W-6	Lorient								25,5	NE-2										
	Vallersund	28,8	-0,5	8	W-6	9	N	N	38,1	WNW-6	Rennes	24,9	-0,4	7	NE-3	10	D		26,5	NE-3										
	Kinn	24,8	0,0	4	Cal-o	8	D	N	33,2	NNW-6	Argentan	26,3	-0,1	5	E-1	9	D		26,5	NE-3										
	Dombaas	33,2	-0,5	6	Cal-o	1	D	D	26,9	Cal-o	Paris	27,8	0,0	4	NE-1	8	D		28,2	NE-2										
	Utsire	34,8	0,0	0	N-4	10	D	NE	35,1	NW-2	Nancy	29,7	0,1	4	E-2	3	N		29,0	SE-3										
	Fæerder	31,5	1,5	1	NNE-3	11	N	D	29,0	SSW-2	Estrasburgo	30,5	0,5	1	N-1	7	D		30,1	NE-2										
	Lister	32,4	0,5	1	NW-4	11	D	D	31,8	NW-4	Tours	24,9	0,0	4	ENE-3	9	D		25,9	NE-3										
DINAMARCA	Skagen	29,5	0,0	0	NNE-2	13	D	D	32,6	SW-1	Dijon	28,1	0,5	4	Cal-o	8	D		25,8	NE-1										
	Hanstholm	30,3	0,0	5	NW-4	13	?	NE	31,3	NW-3	Rochefort	27,5	0,4	4	ENE-1	13	N		19,1	NNE-2										
	Blaavands	33,5	?	?	NNW-?	?	?	LL	34,2	N-2	Clermont	26,9	0,0	0	Cal-o	9	D		25,1	NW-1										
	Copenhagen	30,6	-0,7	5	W-2	12	N	LL	33,0	W-1	Lyon	29,0	0,4	4	Cal-o	?	NE		25,8	N-2										
	Hammershus	30,6	0,0	7	NW-3	12	N	N	32,7	W-2	Burdeos	20,9	0,1	1	Cal-o	12	NE		21,0	Cal-o										
	Lerwick										Bayona																			
	Stornoway	33,2	-0,5	5	Cal-o	11	N	N	36,7	NE-1	Tolosa	20,6	0,0	4	S-2	17	N													
	Wick	34,4	-1,0	5	SSE-2	12	N	N	37,0	NW-1	Marignane	25,4	1,1	1	ESE-1	19	N													
	Aberdeen	35,9	0,0	4	SSE-1	12	NB	NB	37,0	NE-2	Perpiñan								22,5	SW-2										
	Malin Head								35,8	ENE-2	Ajaccio	25,1	1,5	1	N-2	?	D													
ISLAS BRITANICAS	Renfrew									Oporto	14,6	0,0	0	E-5	17	D	D	15,3	N-2											
	Tynemouth	34,1	-0,5	5	E-1	13	NB	NB	34,8	Cal-o	Coimbra	15,1	0,7	4	ESE-1	11	D	D	14,1	NW-2										
	Blacksod	30,4	0,0	5	Cal-o	16	N	D	34,4	N-1	Lisboa	15,9	1,3	4	NNE-3	13	D	D	14,3	WSW-3										
	Donaghadde	32,6	-0,5	6	N-1	14	N	N	35,0	NNW-1	Lagos	13,3	0,0	0	ENE-2	19	D	D	15,3	SE-1										
	Holyhead	31,4	0,0	0	E-3	14	N	N	34,1	ENE-4	Funchal																			
	Cranwell	33,2	-0,5	5	NE-1	12	LL	LL	34,9	NE-1	Horta	20,2	0,0	0	Cal-o	17	D	N												
	Yarmouth	32,0	-1,0	5	ESE-4	14	N	N	33,9	ENE-3	Turin																			
	Valentia	29,3	-0,5	6	E-1	14	N	N	32,6	ESE-1	Milan	31,5	1,3	1	Cal-o	12	NB	D	14,1	Cal-o										
	Pembroque	29,7	-1,0	5	E-1	14	N	N	32,8	SSE-1	Pádua	28,9	0,7	1	NW-1	12	D	D												
	Ross-on-Wye	30,4	-0,5	5	E-3	12	N	N	33,2	ENE-2	Venecia																			
EUROPA CENTRAL	Londres	30,2	-1,0	5	E-3	14	N	N	33,1	ENE-3	Génova								25,7	NNE-6										
	Scilly	27,5	-2,0	5	ENE-4	14	N	N	30,5	E-?	Florenca	27,8	0,7	1	SE-0	14	D	D	24,2	NE-9										
	Plymouth	27,6	-1,0	5	NE-4	14	N	N	30,9	ENE-4	Liorna								24,3	NE-3										
	Calshot	29,3	-0,5	6	ENE-4	14	N	N	32,3	NE-4	Ancona	27,9	0,7	4	WSW-2	16	D	NB	25,4	NW-1										
	Guernsey	26,0	-0,5	7	E-5	14	N	N	29,0	ESE-5	Zara	28,1	0,7	1	Cal-o	11	D	D	25,8	NW-2										
	Borkum	35,4	0,7	1	SE-1	12	N	N	33,4	ENE-1	Roma	26,2	1,3	1	N-1	15	D	D	21,8	WNW-2										
	Loningen	33,1	0,0	4	ENE-3	12	N	N	33,1	NNE-3	Magdalena	23,3	0,7	1	ENE-5	20	T	T	21,5	NE-4										
	Hamburgo	34,3	0,7	1	NW-2	12	NB	NB	34,1	NNW-1	Taranto	25,5	0,7	1	WNW-2	18	D	D												
	Swinemunde	32,3	0,7	4	WSW-1	10	N	N	32,3	Cal-o	Mesina	24,3	?	?	Cal-o	19	D	D	21,8	SW-0										
	Danzig	29,0	-1,3	6	SSE-3	12	N	D	33,7	W-2	Tánger	13,9	0,5	1	E-4	22	N		13,9	E-5										
Memel	25,5	-1,3	5	WNW-6	12	N	N	28,7	N-4	Oran																				
Aquisgran	31,8	0,0	4	ESE-1	10	NB	NB	31,9	NE-3	Argel																				
Magdeburgo	34,6	0,0	0	NNW-1	11	NB	NB	33,9	NW-1	Bizerta	23,8	1,3	1	ESE-1	22	D		17,7	SE-4											
Berlin	33,8	0,7	1	Cal-o	10	NB	D	32,9	NNE-1	Túnez																				
Dresde	34,1	0,7	1	WSW-1	10	NB	NB	32,7	NNW-2	Rabat	13,1	-0,1	6	Cal-o	27	N		12,6	N-1											
Breslau	33,1	1,3	2	NW-2	12	LL	LL	31,0	NW-2	Fez								10,3	Cal-o											
Francfort	32,5	0,7	1	NE-2	11	N	N	31,9	NE-1	Tazza																				
Carlsruha	31,0	0,0	0	NE-1	8	D	D	29,7	NE-2	Sfax																				
Munich	32,6	0,0	0	Cal-o	3	NB	NB			Casablanca																				
Posen	31,5	0,7	1	Cal-o	7	NB	D			Mequinez	11,1	0,0	0	SW-4	25	N														
Varsovia	32,3	0,0	0	NW-1	7	D	D			Agadir	11,9	0,0	0	E-1	20	N														
Cracovia	34,1	1,3	1	W-1	6	NB	NB																							
Viena																														
Praga																														
Buda-Pest																														

RADIOGRAMAS TRANSMITIDOS DESDE BARCOS



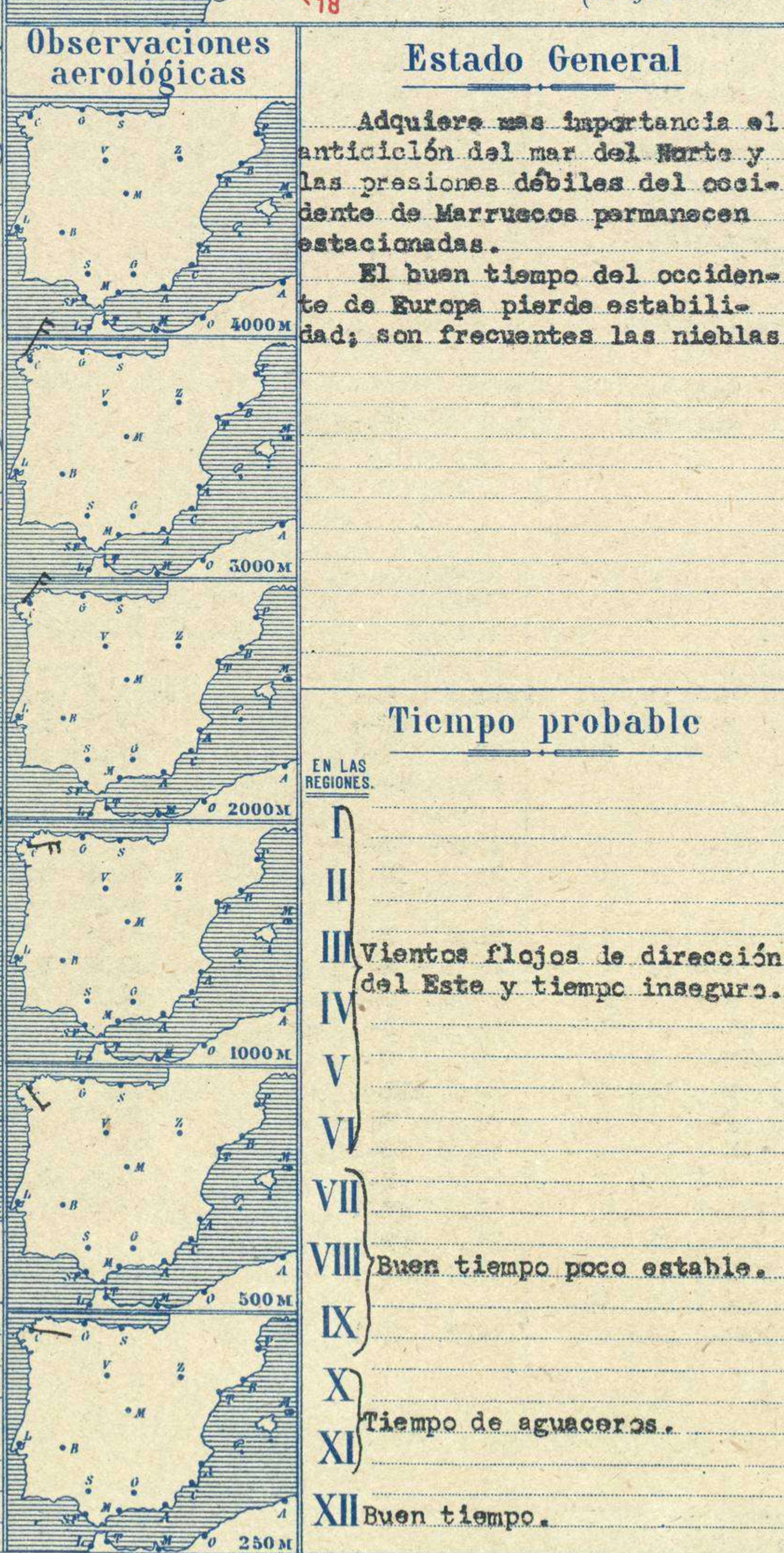
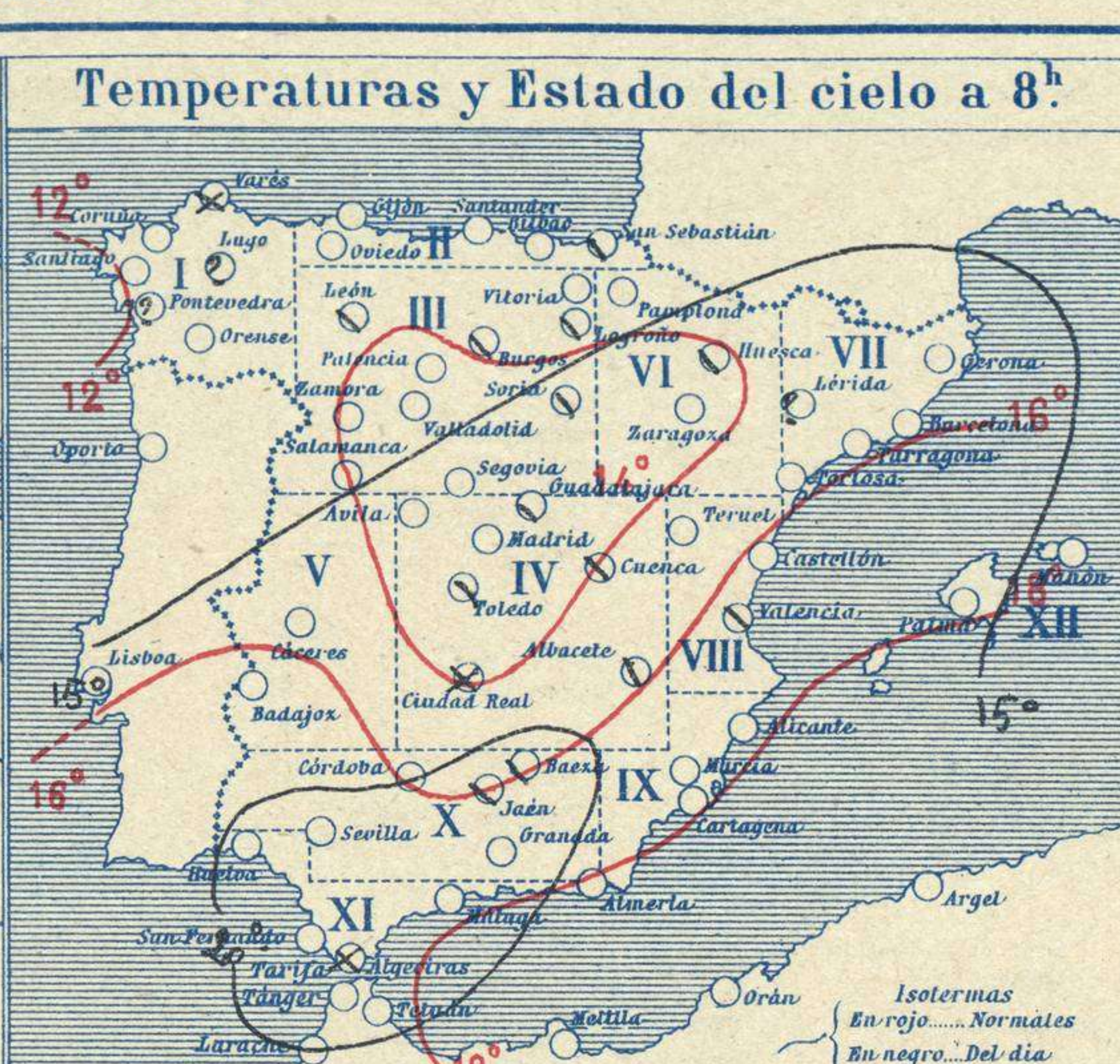
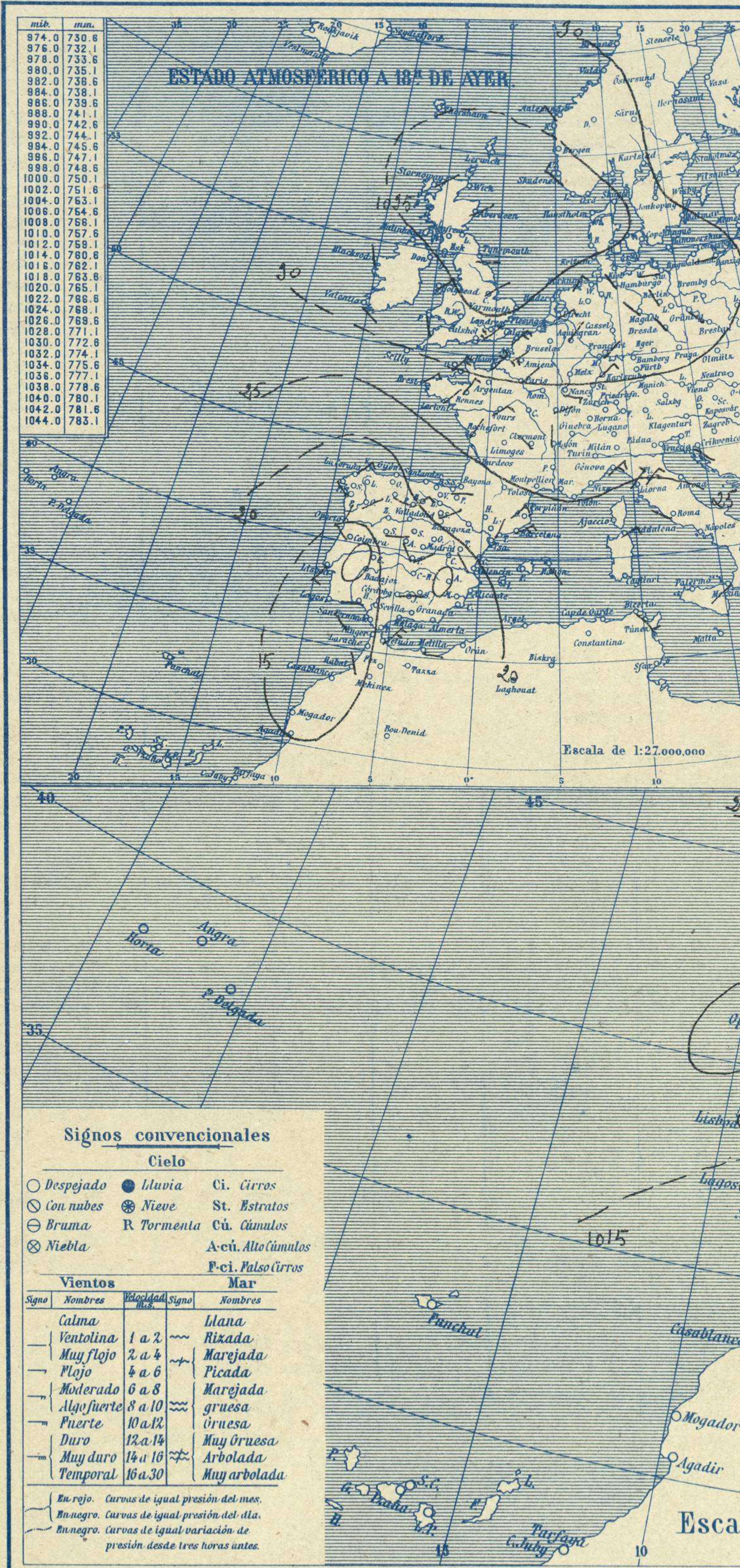


# SERVICIO METEOROLÓGICO ESPAÑOL.

Boletín del Martes 5 de Octubre de 1926

AÑO XXXIV

Núm. 278



**Observaciones aerológicas**

**Estado General**

Adquiere mas importancia el anticiclón del mar del Norte y las presiones débiles del occidente de Marruecos permanecen estacionadas.

El buen tiempo del occidente de Europa pierde estabilidad; son frecuentes las nieblas.

**Tiempo probable**

EN LAS REGIONES.

I

II

III Vientos flojos de dirección del Este y tiempo inseguro.

IV

V

VI

VII

VIII Buen tiempo poco estable.

IX

X

XI Tiempo de aguaceros.

XII Buen tiempo.



# OBSERVACIONES DE ESPAÑA

ESTACIONES	PRESIÓN MILIBAREJ			VIENTO D. y F.	TEMPE- RATU- RA C.	Gorrienza LAVIA * % HUMEDAD	TIEMPO		NUBES	MAR	VARIABILIDAD	DIRECCIÓN Y FUERZA DEL VIENTO A												
	á O° N. M. G. N.	VARIACIÓN	C.				PRESENTE	PASADO				250	500	1000	2000	3000	4000	5000						
	OBSERVACIONES Á 7 <sup>h</sup>																							
La Coruña	1018,3	0,1	4	Cal-o	12			D	Ci			ESE-2	SSE-3	E-4	NIE-4	NNE-4								
Gijón	19,0	-0,4	6	WSW-2	12			NB	Fr-ci															
Santander																								
Valladolid	20,7	0,7	4	NE-1	9			D	Ci															
Zaragoza																								
Barcelona	22,2	0,8	1	NE-3	20			N	Nb			ENE-4	E-5											
Tortosa	23,1	1,1	4	NNE-3	16			D																
Mahón																								
Madrid	20,7	0,9	1	NE-1	13			N	Fr-cu															
Badajóz	17,7	1,1	1	E-8	15			D	Ci-cu															
Alicante	20,2	0,5	4	Cal-o	17			D	Cu, A-cu															
Granada	18,6	0,9	1	Cal-o	17			N	Cu, Ci															
Sevilla	15,5	0,3	1	N-1	17			D																
Almería	18,2	1,2	1	NNW-4	22			N	A-st, A-cu															
Málaga	17,0	0,8	2	Cal-o	21			N	Cu, A-cu															
S. Fernando	14,9	0,0	0	E-3	22			D																
Melilla	17,7	1,6	4	E-0	22			N	Cu															
Tetuán	16,3	1,3	1	NE-3	21			N	Cu-nb, Ci-st															
S. C. de Tenerife																								
Izaña																								
OBSERVACIONES Á 18 <sup>h</sup>												de ayer.						OBSERVACIONES Á						
La Coruña	17,4	0,0	4	NE-3	19			D																
Gijón	21,1	-0,4	7	ENE-6	15			NB	St-cu, A-cu															
Santander	21,7	-0,3	1	NE-2	16			NB	Cu-nb															
Valladolid	18,9	0,4	4	NNE-3	16			N	Cu, A-cu															
Zaragoza	22,5	-3,0	6	Cal-o	12			N	Nb															
Barcelona	19,3	0,9	4	NE-4	13			N	Cu-nb															
Tortosa																								
Mahón	18,5	0,5	2	SE-2	20			D																
Madrid																								
Badajóz	15,0	-0,4	6	E-1	24			D																
Alicante	17,9	0,5	4	ENE-4	20			D																
Granada																								
Sevilla																								
Almería	11,8	0,9	1	ESE-2	22			N	St-cu, Ci															
Málaga																								
S. Fernando	16,6	0,0	0	E-3	24			D																
Melilla	17,7	1,3	4	E-1	23			N	St-cu, Ci															
Tetuán																								
S. C. de Tenerife																								
Izaña																								

ESTACIONES	PRESIÓN MILIBAREJ			VIENTO D. y F.	TEMPE- RATU- RA C.	TIEMPO		PRESIÓN MILIBAREJ á O° N. M. G. N.	VIENTO D. y F.	ESTACIONES	PRESIÓN MILIBAREJ			VIENTO D. y F.	TEMPE- RATU- RA C.	TIEMPO		PRESIÓN MILIBAREJ á O° N. M. G. N.	VIENTO D. y F.					
	á O° N. M. G. N.	VARIACIÓN	C.			PRESENTE	PASADO				á O° N. M. G. N.	VARIACIÓN	C.			PRESENTE	PASADO			á O° N. M. G. N.	VARIACIÓN	C.	PRESENTE	PASADO
	OBSERVACIONES Á 8 <sup>h</sup>																							
Vares	1016,5	0,0	0	E-2	14			NB	1018,5	E-4	Cáceres	1017,7	0,5	1	E-2	15	D	1015,7	N-4					
Finisterre	16,9	0,3	4	E-2	19			D	17,3	NE-4	Vitoria	13,7	0,0	0	S-1	10	D	15,5	E-1					
Santiago	25,4	0,0	0	N-2	11			D	17,7	N-3	Logroño	23,0	0,0	0	E-1	10	N	21,3	NE-0					
Pontevedra									17,4	NW-2	Pamplona													
Lugo											Huesca	25,0	0,0	0	NE-4	15	N							
Orense	20,1	0,5	1	SE-0	7			D	17,0	SW-0	Lérida													
Oviedo	18,5	0,0	0	W-1	12			D	21,0	SE-1	Gerona	23,5	1,1	1	NE-1	19	D	20,3	NE-0					
Bilbao											Tarragona	22,7			NE-1	21	D	19,1	N-1					
San Sebastián	21,0	?	6	SE-1	18			N	22,2	E-1	Teruel	20,6			Cal-o	13	D	18,7	SE-2					
León	21,4			E-2	12			N	20,1	E-3	Castellón	22,5	1,1	4	NW-0	17	D	20,2	NE-1					
Zamora	16,6	0,0	0	N-1	9			D	17,3	E-2	Valencia	16,2			INW-1	19	N	19,7	ESE-2					
Palencia	20,1	0,0	1	SE-1	12			D	19,0	NE-3	Murcia	20,5			W-0	19	D	17,4	NE-7					
Burgos	21,0	0,0	0	ENE-2	9			N	19,5	E-4	Córdoba	08,1	0,3	4	NE-1	18	D							
Soria	22,6	0,0	0	E-0	10			N	22,2	ENE-0	Jaén	17,7			S-2	18	N	15,7	E-0					
Salamanca	20,6	1,0	1	E-0	9			D	16,3	E-1	Baeza	18,7	1,3	1	E-4	17	N	17,0	W-0					
Avila	19,1			SE-2	11			D	16,5	SE-1	Huelva	18,5			E-1	20	D	14,7	W-0					
Segovia	18,1	1,3	4	S-2	15			D	16,6	N-2	Tarifa	13,4	-1,1	7	E-8	22	NE	13,4	E-6					
Toledo	20,6	0,8	4	ENE-1	12			N	17,0	NE-1	Algeciras	16,5	0,9	1	E-4	23	N	24,2	W-4					
Guadalajara	20,6	2,0	4	N-0	13			N	16,7	NE-0	Tánger													
Cuenca	19,5	0,0	0	ESE-2	13			N	15,4	SSE-0	Palma	19,8	0,5	1	N-0	19	D	18,2	NNE-0					
Ciudad Real	17,9	1,3	2	NE-1	14			NB			Las Palmas	22,6			N-1	21	D	22,9	N-1					
Albacete	22,6	1,2	1	ESE-2	15			N	16,3	S-1	Laguna													

**NOTICIAS**

\* Expresado en medias horas antes observación.  
 .. D Despejado ó semidespejado - N Nuboso ó cubierto - NB Niebla ó bruma - A Aguaceros - L Lloviznas - LL Llavias - G Granizo (sin truenos) - An Aguanieve - nv Nieve - T Tormenta.  
 .... D Despejado ó semidespejado - N Nuboso - NC Cubierto constantemente - NB Niebla ó bruma - A Aguaceros - L Lloviznas - nv Nieve ó aguanieve - G Granizo (sin truenos) - T Tormenta.  
 ..... Sobre el nivel del mar.