

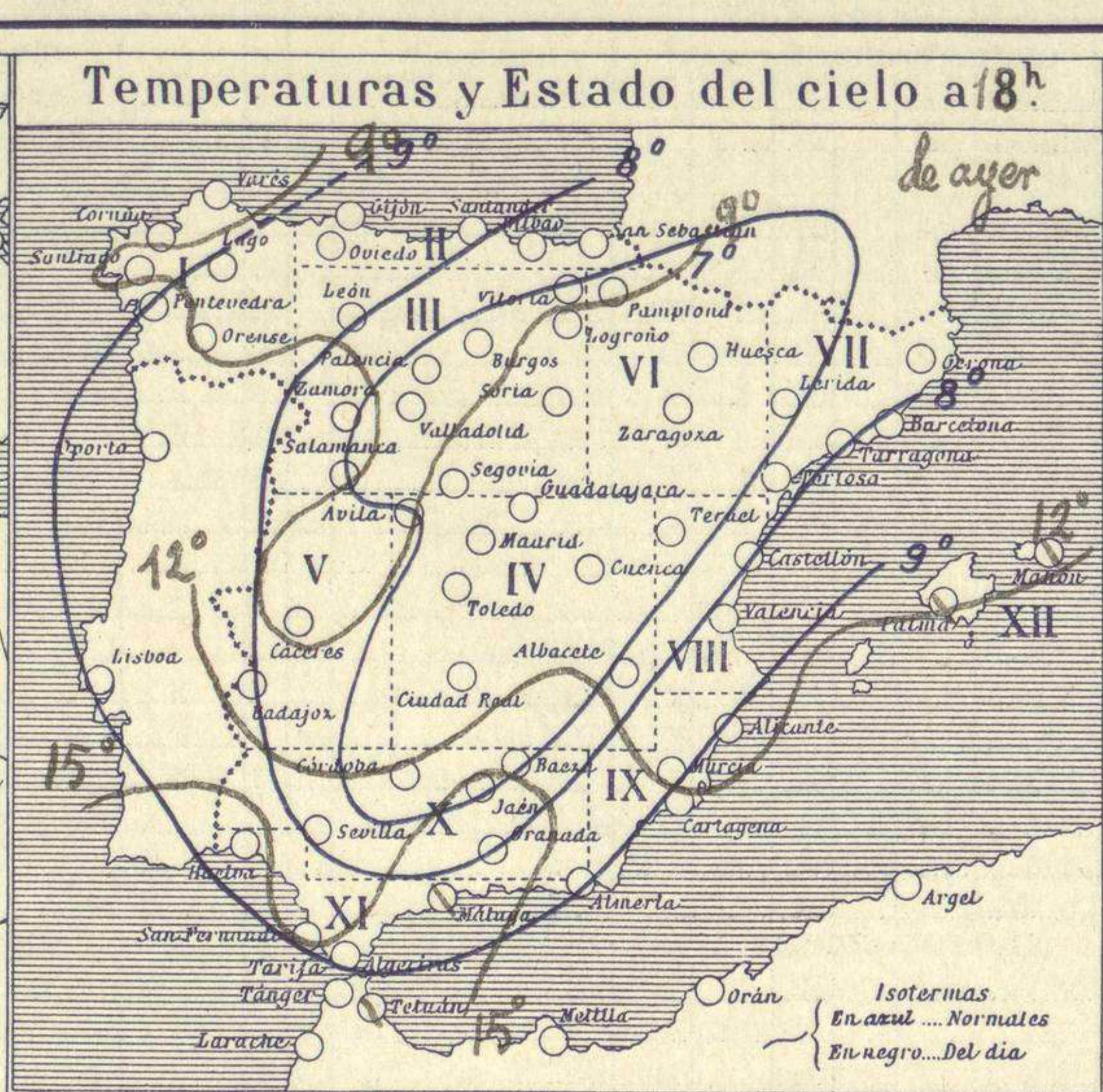
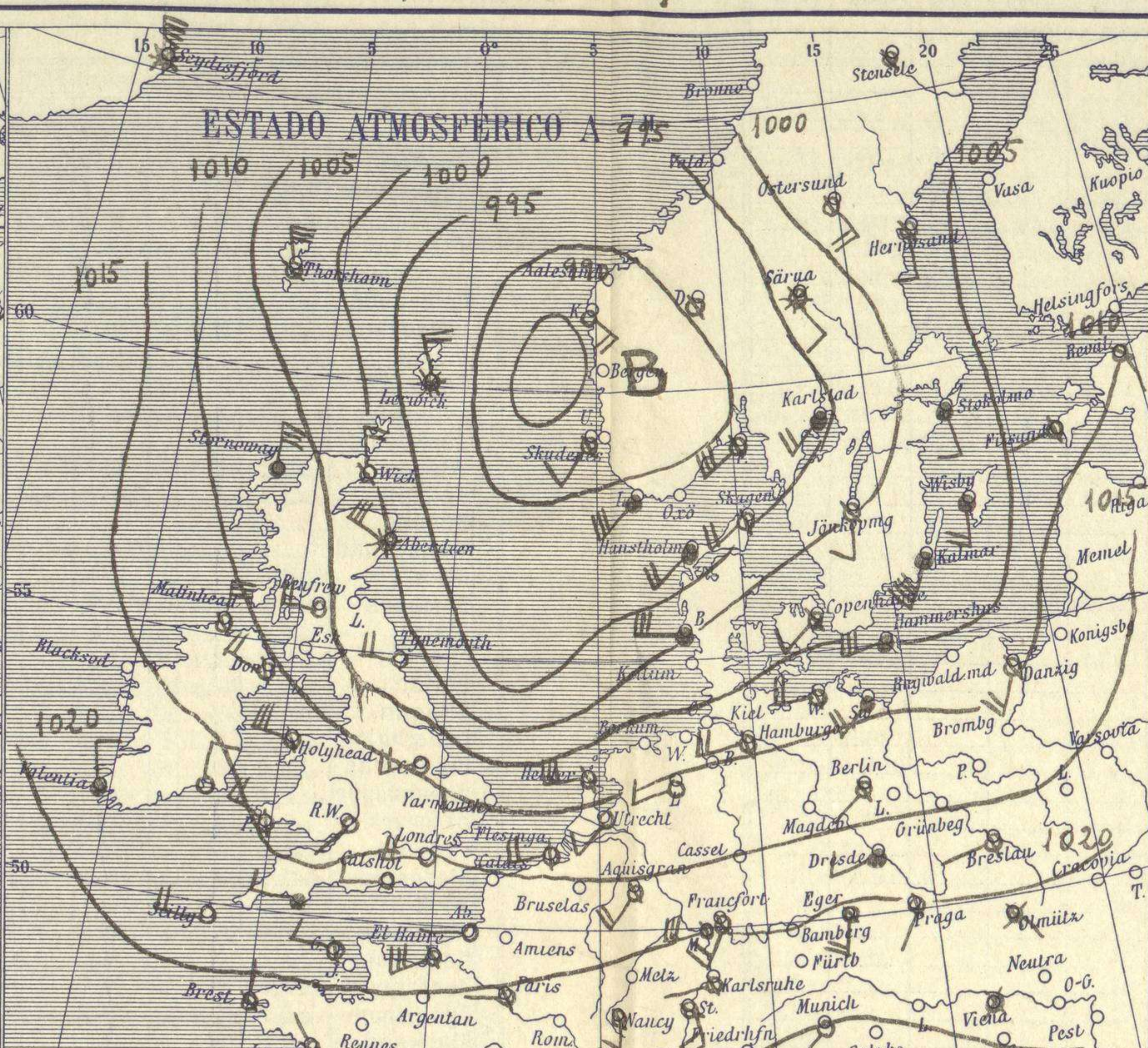
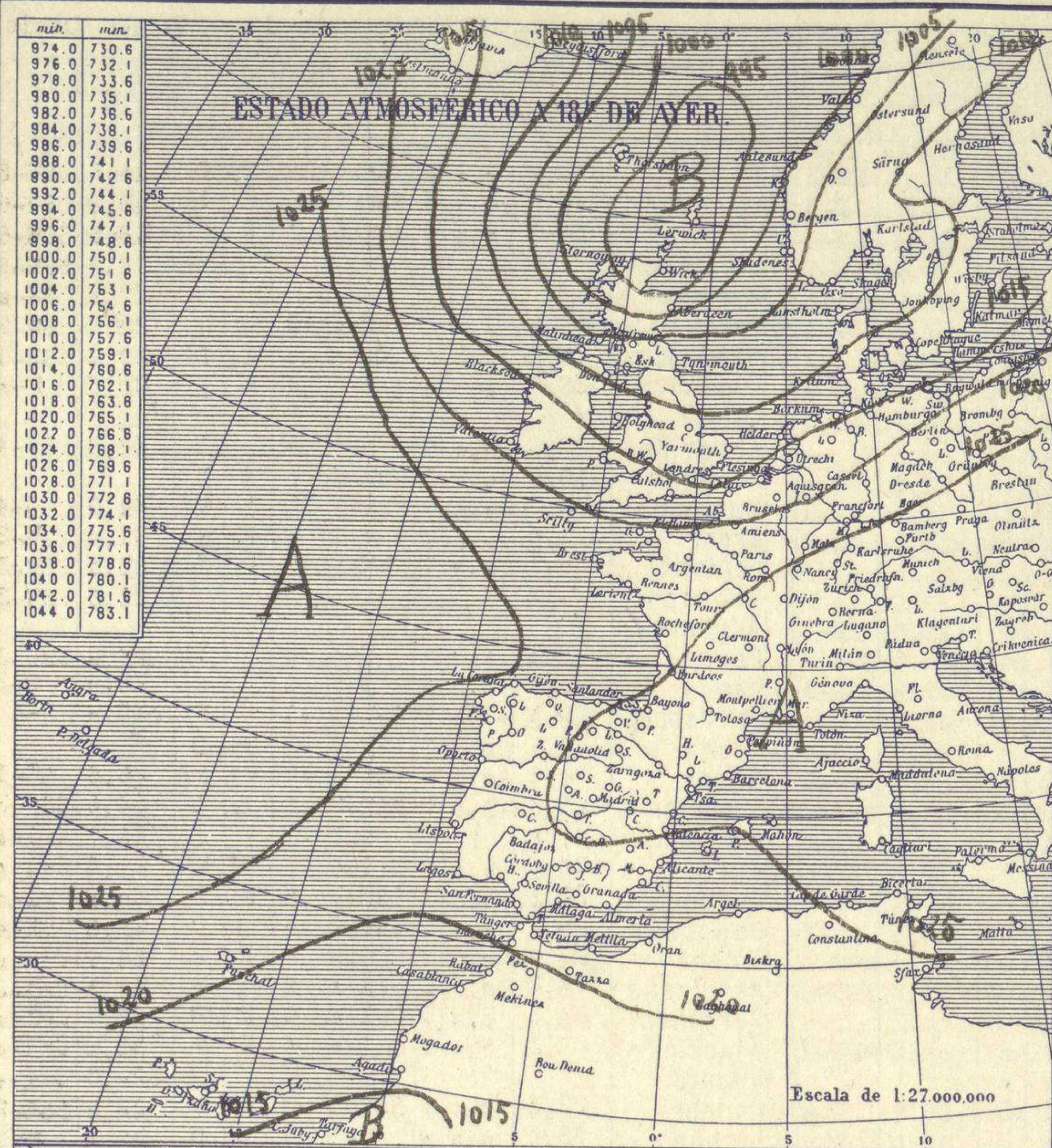


SERVICIO METEOROLÓGICO ESPAÑOL.

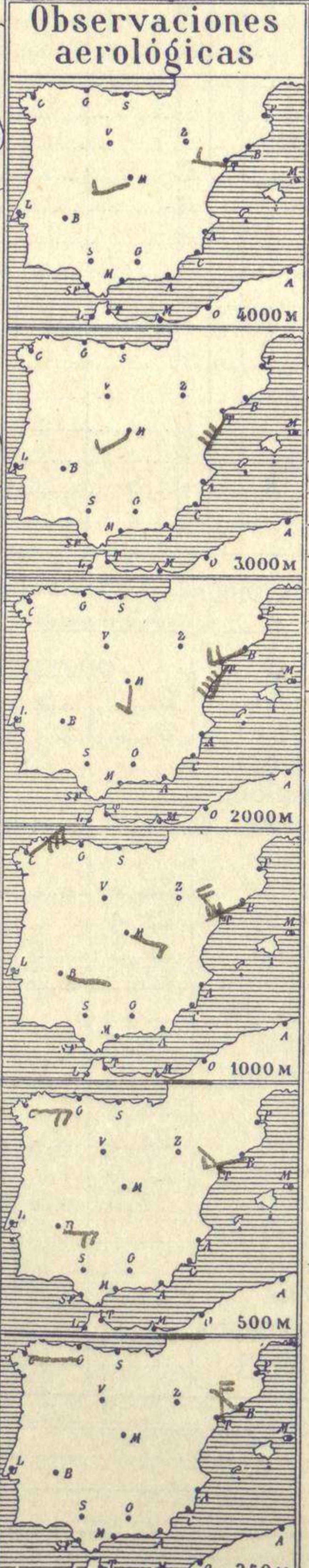
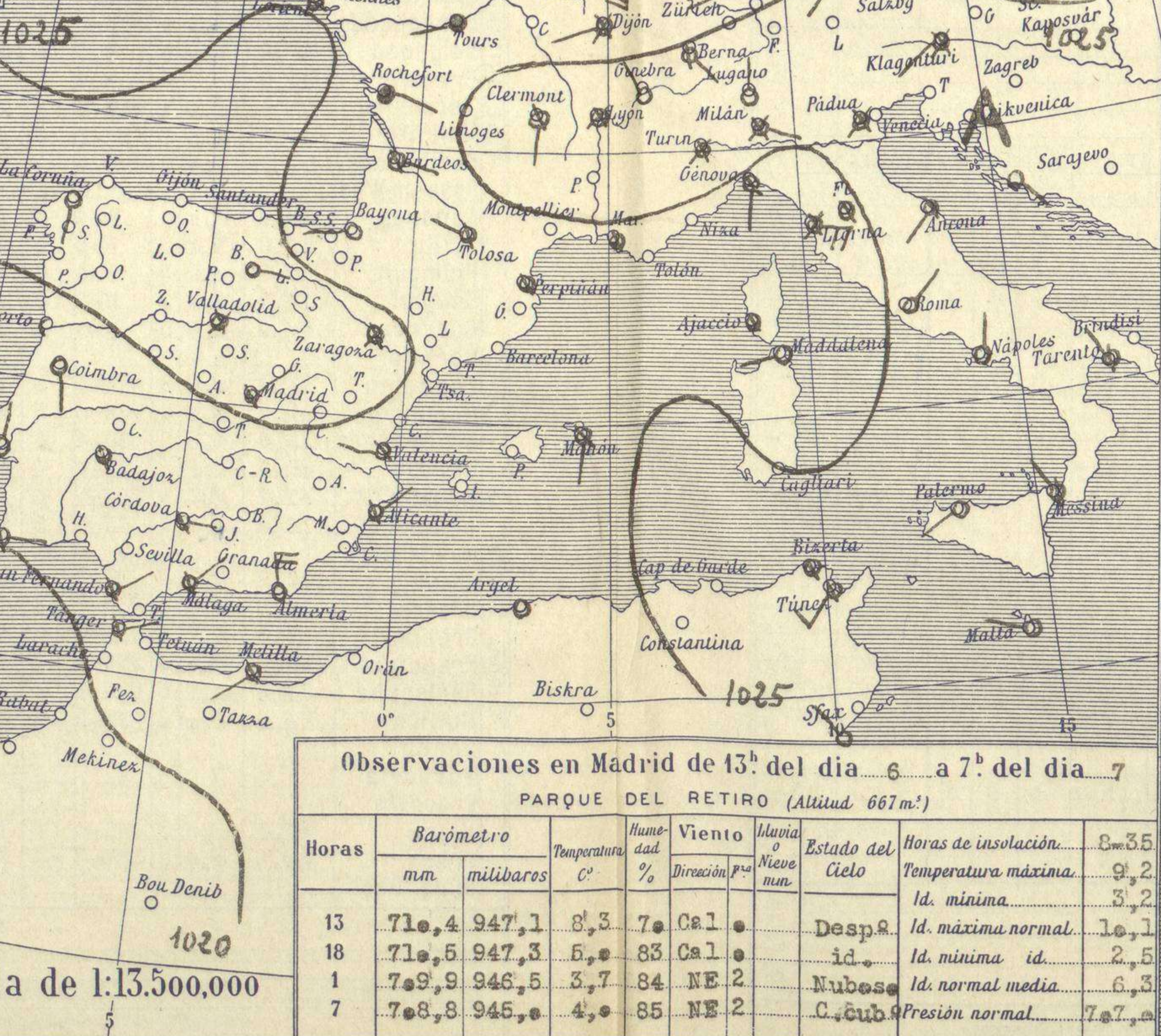
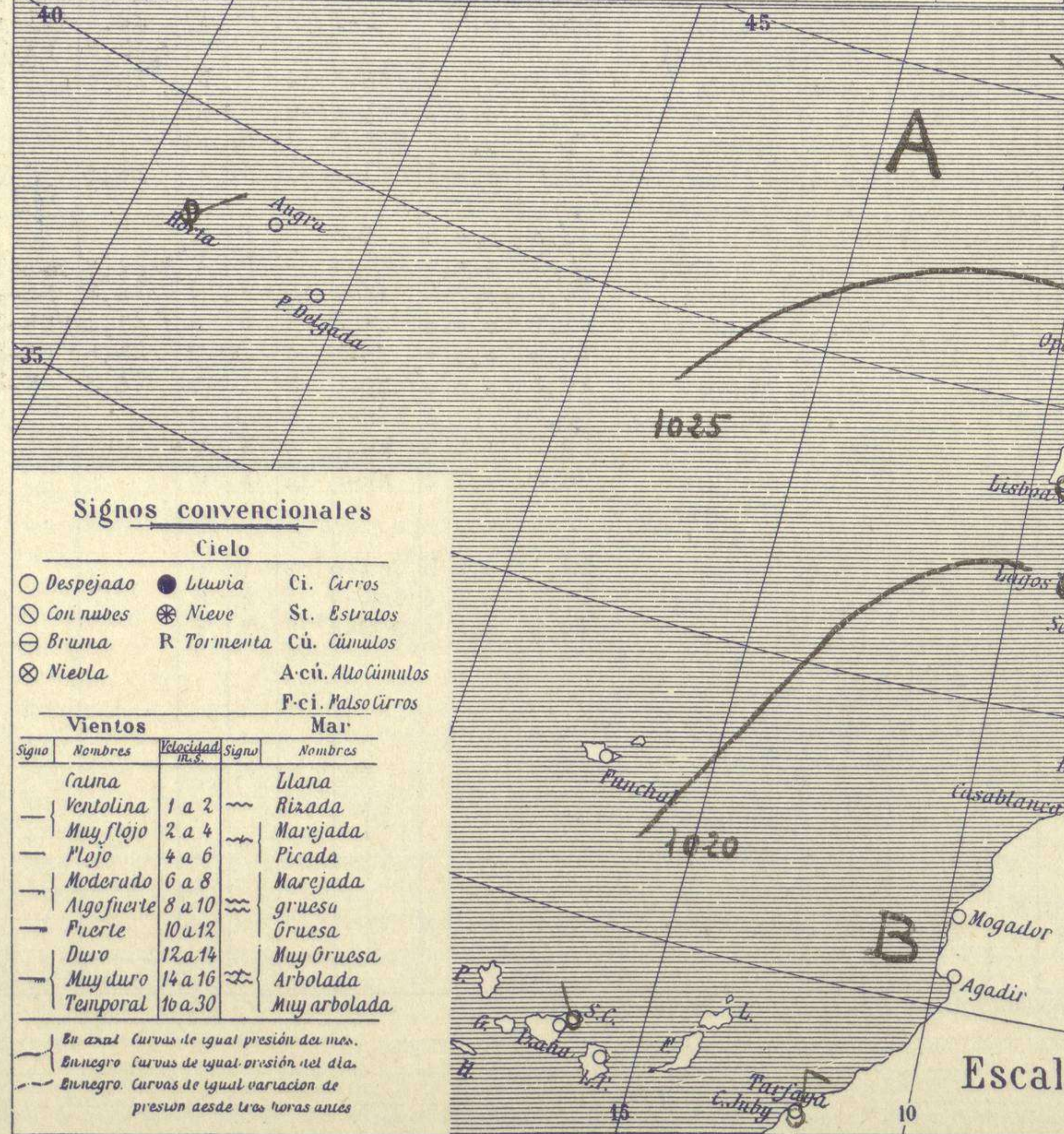
Boletín del Viernes 7 de Diciembre de 1928.

AÑO XXXVI

Núm. 342



Estaciones	Temperaturas		Lluvia mm.
	Máx.	Mínim.	
La Coruña	12	3	
Santiago	12	1	
Pontevedra			
Lugo			
Orense	9	2	
Gijón	12	5	
Oviedo	12	1	
Santander			
Bilbao	10	1	
San Sebastian			
León	9	5	
Zamora	9	5	
Palencia	10	7	
Burgos	8	4	
Soria	10		
Valladolid	10	6	
Salamanca	11	5	
Ávila	9		
Segovia	8	3	
Madrid	9	3	
Toledo	11	2	
Guadalajara	12		
Cuenca	12	1	
Ciudad-Real	12	1	
Albacete	12	1	
Cáceres	13	3	
Badajoz	15	1	
Vitoria			
Logroño	11	4	
Pamplona	9		
Huesca	9		
Zaragoza	10	3	
Lérida			
Gerona	13	4	
Barcelona	7		
Tarragona			
Tortosa	14	2	
Teruel	13	4	
Castellón	15	6	
Valencia	14	6	
Alicante	15	9	
Murcia	16	4	
Sevilla	16		
Córdoba	14	2	
Jaén	14	5	
Baeza	18	4	
Granada	14	2	
Huelva	19		
San Fernando			
Tarifa	16	15	
Algeciras			
Málaga			
Almería	18	12	
Palma			
Ibiza			
Mahón	14	10	
Las Palmas			
Stº Cruz de T.			
Laguna			
Izania			
Tetán	16		
Melilla	17	11	
Tánger			



Estado General

Por el Mar del Norte pasa el centro de la borrasca que produce mal tiempo en el Archipiélago Inglés.

En España continúa el buen tiempo, y el cielo se mantiene claro y nebuloso.

Tiempo probable

EN LAS REGIONES.

I

II

III

IV Vientos flojas de dirección variable y buen tiempo.

V

VI

VII

VIII

IX

X Vientos moderados del Este y tiempo inseguro.

XI

XII Buen tiempo.

Horas	Barómetro		Temperatura Cº	Humedad %	Viento Dirección y fuerza	Lluvia o Nieve mm.	Estado del Cielo	Horas de insolación	Temperatura máxima	Temperatura mínima	Presión normal
	mm	milibaros									
13	710,4	947,1	8,3	70	Cal		Despej.	9,2	10,1	2,5	767,7
18	710,5	947,3	5,0	83	Cal		id.	9,2	10,1	2,5	767,7
7	709,9	946,5	3,7	84	NE 2		Nubos.	9,2	10,1	2,5	767,7
7	708,8	945,0	4,0	85	NE 2		C. cub.	9,2	10,1	2,5	767,7

Signos convencionales

Cielo

- Despejado
- Lluvia
- Con nubes
- Bruma
- ⊗ Niebla
- Ci. Cirros
- St. Estratos
- Cú. Cúmulos
- A. cu. Alto Cúmulos
- P. ci. Pseudo Cirros

Vientos

Signo	Nombres	Velocidad	Signo	Nombres
—	Calma	0 a 2	—	Llana
—	Ventolina	2 a 4	—	Rizada
—	Muy flojo	4 a 6	—	Marejada
—	Flojo	6 a 8	—	Picada
—	Moderado	8 a 10	—	Marejada gruesa
—	Algo fuerte	10 a 12	—	Gruesa
—	Fuerte	12 a 14	—	Muy gruesa
—	Duro	14 a 16	—	Muy arbolada
—	Muy duro	16 a 30	—	Arbolada
—	Temporal	16 a 30	—	Muy arbolada

En azul Curvas de igual presión del día.
 En negro Curvas de igual presión del día.
 En negro Curvas de igual variación de presión desde tres horas antes.

