

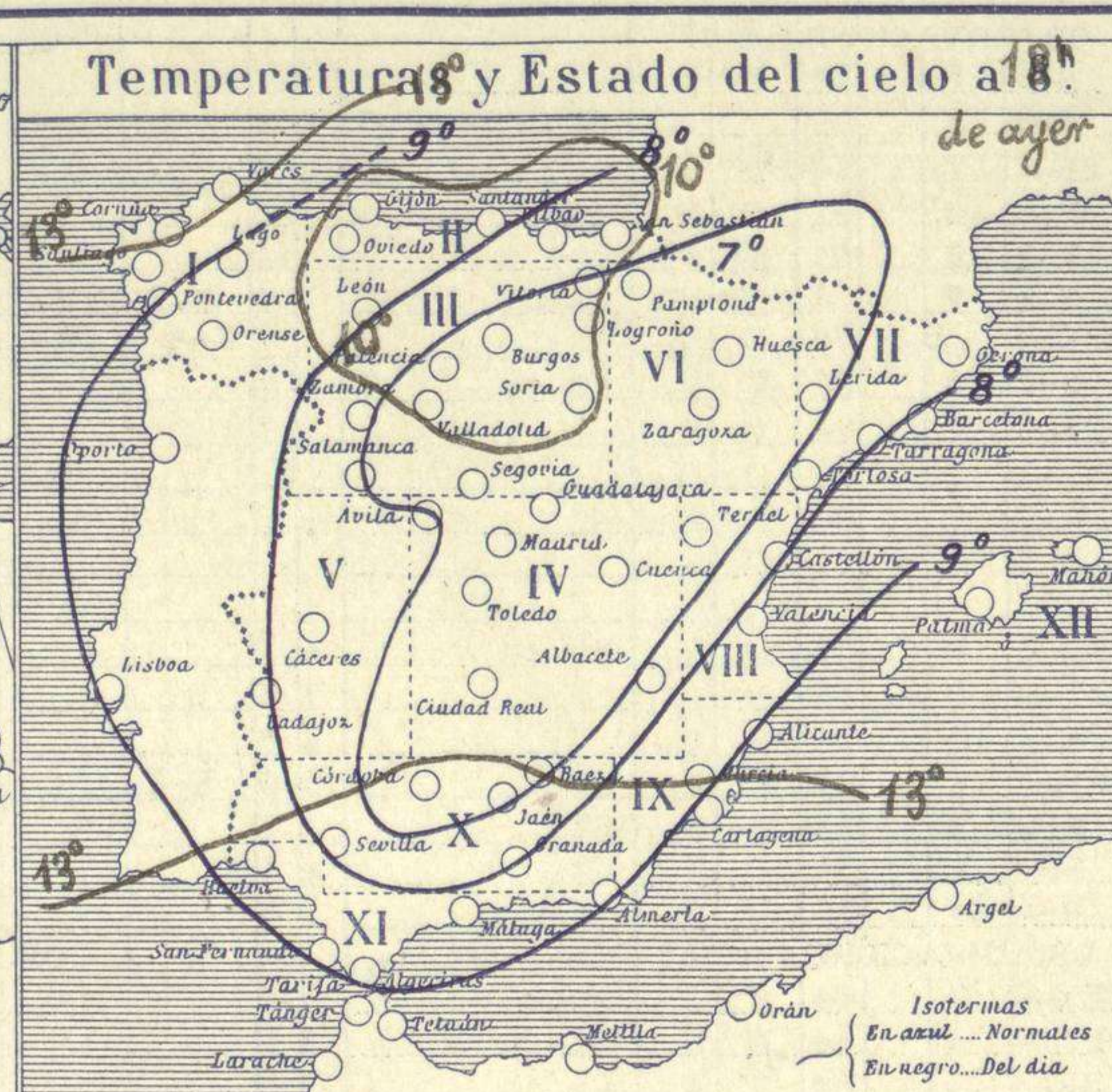
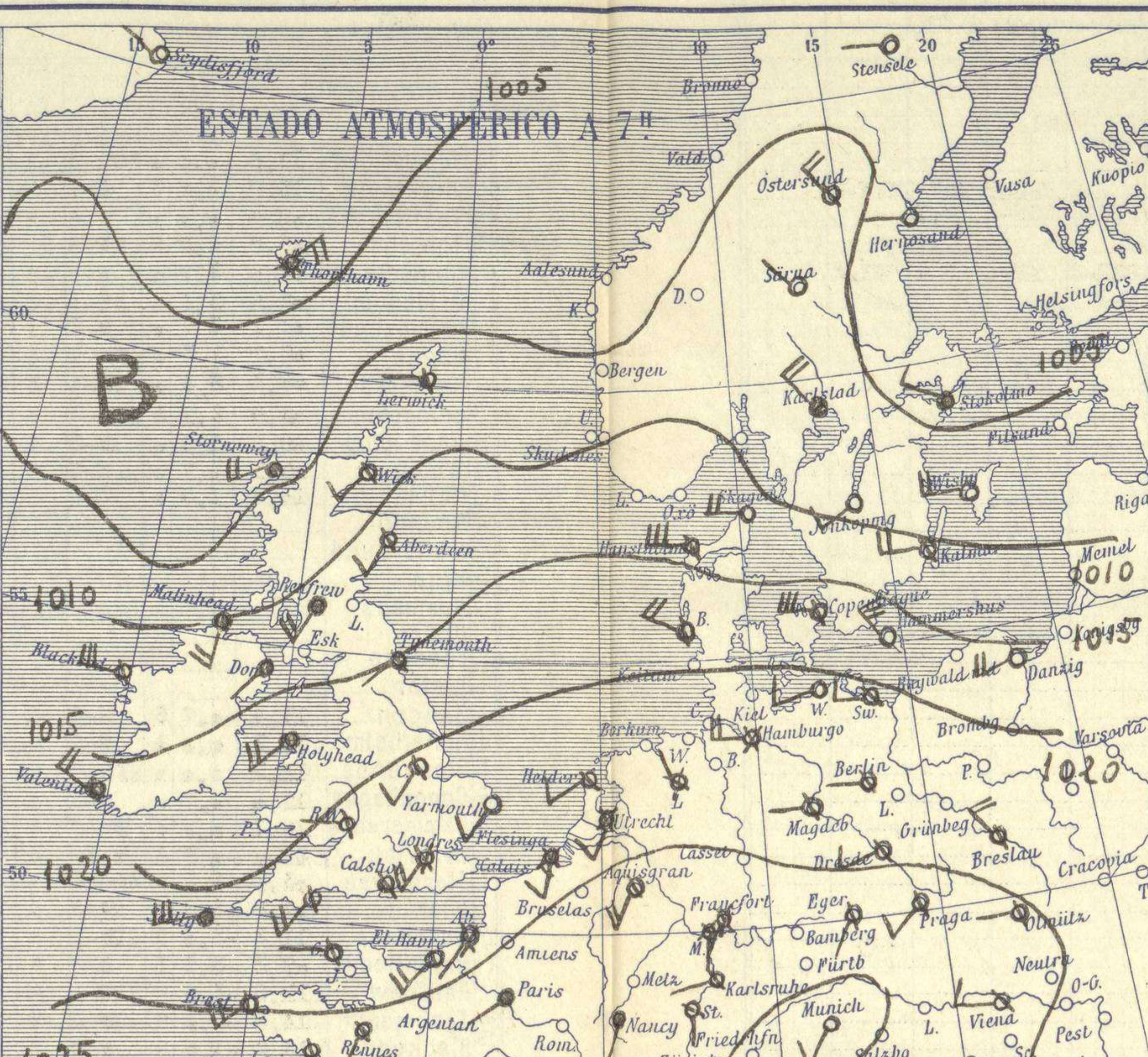
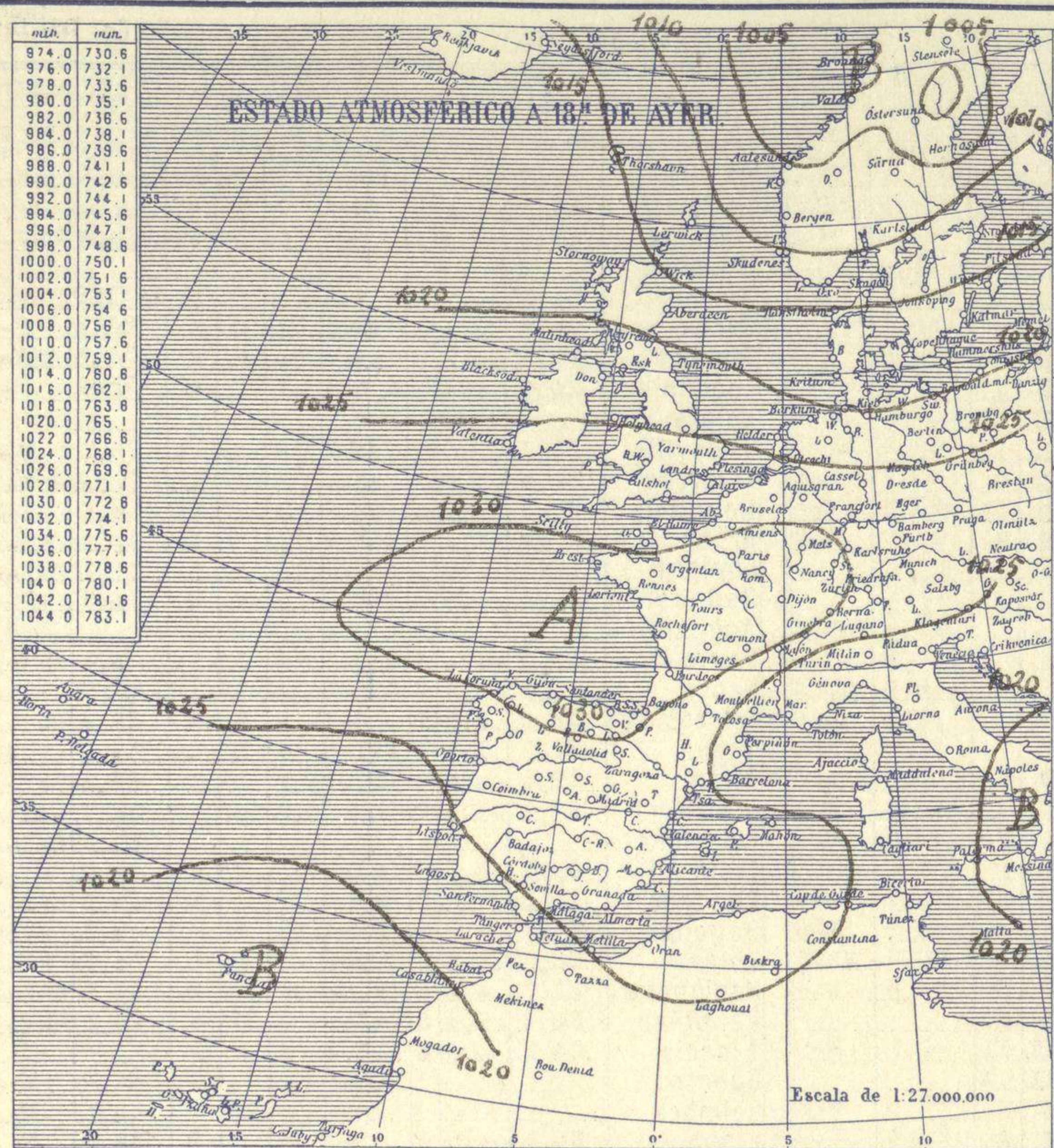


SERVICIO METEOROLÓGICO ESPAÑOL.

Boletín del Jueves 6 de Diciembre de 1928.

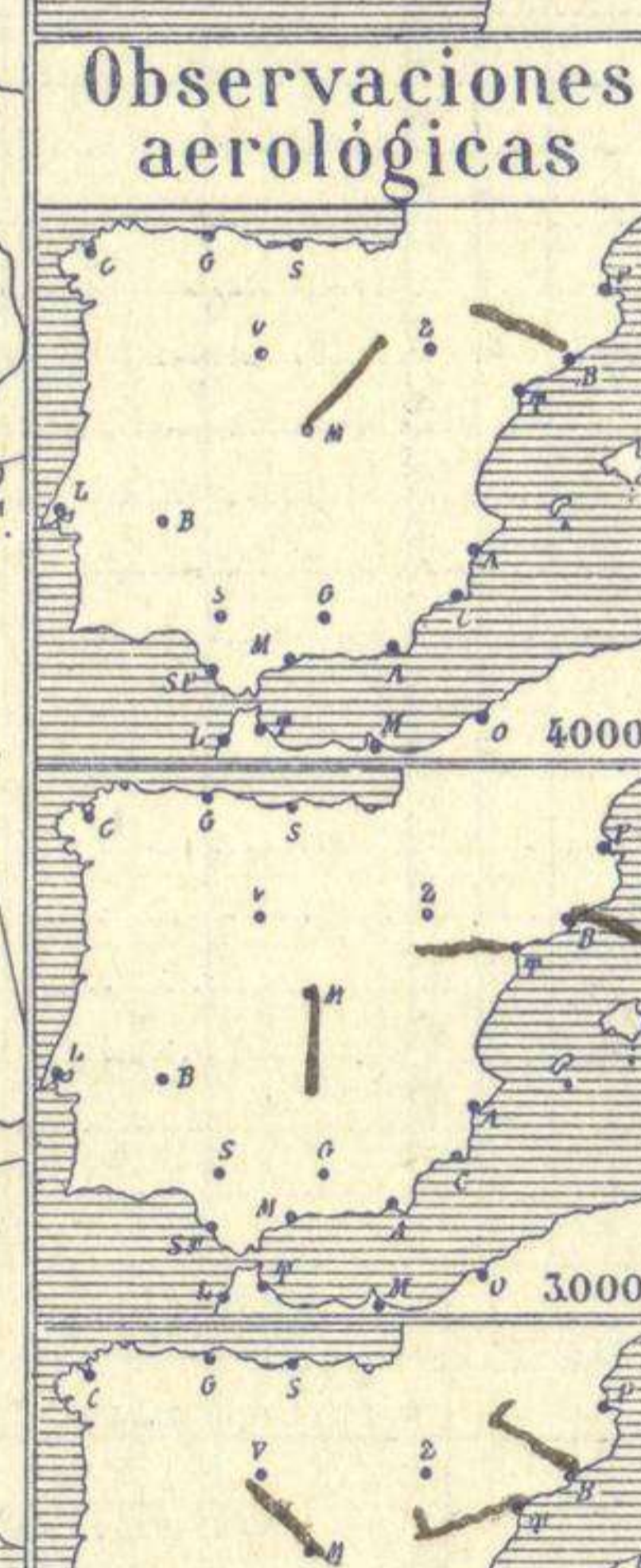
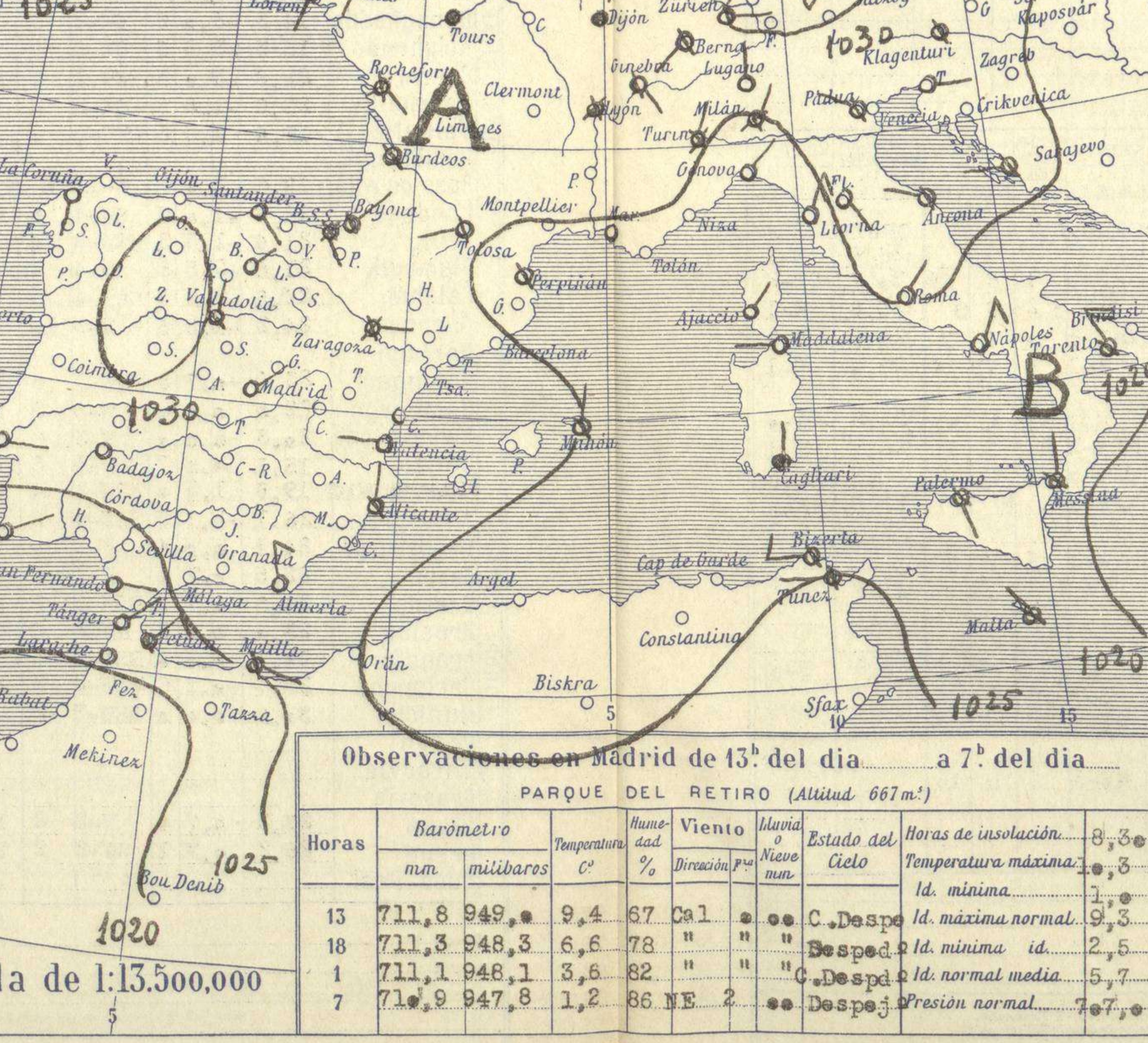
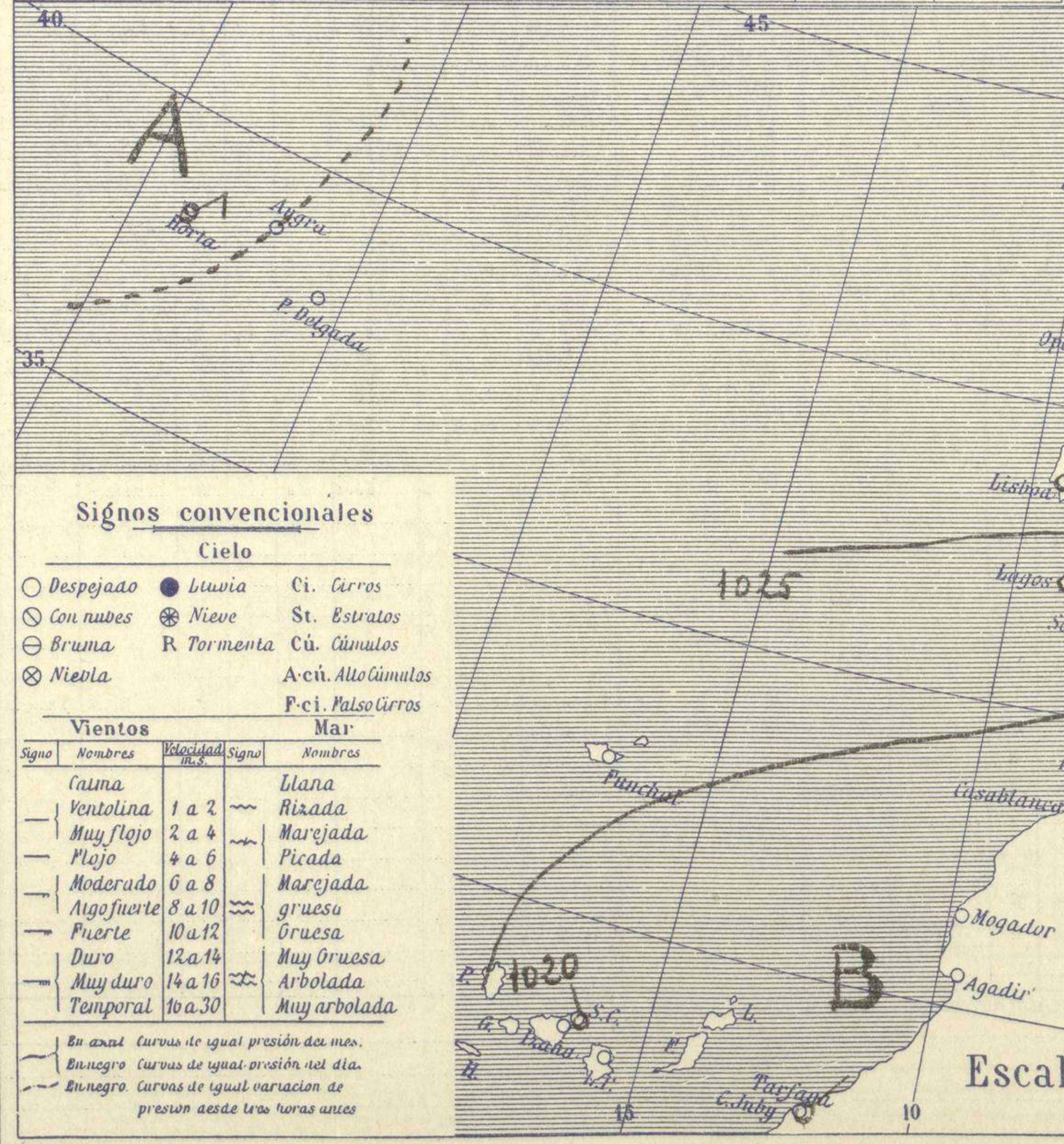
AÑO XXXVI

Núm. 341



Temperaturas extrema y Lluvia

Estaciones	Temperaturas		Lluvia
	Máx.	Mínim.	
La Coruña	15	4	
Santiago	13	2	
Pontevedra			
Lugo			
Orense	13		
Oijón	13		
Oviedo	12		
Santander	13	6	
Bilbao			
San Sebastian			
León	8		
Zamora	9		
Palencia	9	5	
Burgos	6		
Soria	11	5	
Valladolid	12	5	
Salamanca	8	5	
Ávila	8	4	
Segovia	7	3	
Madrid	10	1	
Toledo	12	2	
Guadalajara	13	2	
Cuenca	12	2	
Ciudad-Real	13	3	
Albacete	11	1	1 p.
Caceres	12	3	
Badajoz	14	1	
Vitoria	9	2	
Logroño	10	1	
Pamplona			
Huesca	9	2	
Zaragoza	12	2	
Lerida			
Oerona	15	2	
Barcelona			
Tarragona	15	5	
Tortosa	14		
Teruel	13	6	
Castellon	17	5	
Valencia	15	5	
Alicante			
Murcia	13	7	
Sevilla			
Córdoba	16	2	
Jaén			
Baeza	17		
Granada	15	2	
Huelva			
San Fernando			
Tarifa	16	15	
Algeciras			
Málaga	17	11	
Almería			
Palma			
Ibiza			
Mahon	?	7	
Las Palmas			
St Cruz de T.			
Laguna			
Izaña			
Tetuán			
Melilla	19	11	
Tánger			



Estado General

No se ha modificado de modo apreciable el estado del tiempo sobre el occidente de Europa. Sepla Levante en el Estrecho de Gibraltar y por el resto de España el tiempo es bueno.



Tiempo probable

EN LAS REGIONES.

I	
II	
III	
IV	
V	
VI	No es esperar cambio importante del tiempo en 24 horas.
VII	
VIII	
IX	
X	
XI	
XII	

Observaciones en Madrid de 13^h del día a 7^h del día

PARQUE DEL RETIRO (Altitud 667 m.)

Horas	Barómetro		Temperatura C°	Humedad %	Viento Dirección Fm	Lluvia o Nieve mm	Estado del Cielo	Horas de insolación	
	mm	milibaros						Id. máxima	Id. mínima
13	711,8	949,3	9,4	87	Cal	0	C. Despej	8,3	0,3
18	711,3	948,3	6,6	78	"	0	Despej	Id. máxima normal	9,3
1	711,1	948,1	3,6	82	"	0	Despej	Id. mínima id.	2,5
7	710,9	947,8	1,2	86	NE 2	0	C. Despej	Id. normal media	5,7
							Despej	Presión normal	7,7

Signos convencionales

Cielo		Mar	
○ Despejado	● Lluvia	— Uana	— Uana
☁ Con nubes	❄ Nieve	— 1 a 2	— Rizada
☁ Bruma	R Tormenta	— 2 a 4	— Marejada
☁ Niebla	Cú. Cúmulos	— 4 a 6	— Picada
	A.cú. Alto cúmulos	— 6 a 8	— Marejada
	P.ci. Nubes Cirros	— 8 a 10	— gruesa
		— 10 a 12	— gruesa
		— 12 a 14	— Muy gruesa
		— 14 a 16	— Arbolada
		— 16 a 30	— Muy arbolada

En azul Curvas de igual presión del mar.
En negro Curvas de igual presión del día.
En negro Curvas de igual variación de presión a este día y las horas antes.

OBSERVACIONES DE ESPAÑA

ESTACIONES	PRESIÓN MILIBARES			VIENTO D. y F.	TEMPE- RATURA C.	HUMEDAD % Comienza Lluvia	TIEMPO		NUBES	MAR	DIRECCIÓN Y FUERZA DEL VIENTO A								
	a O. N. M. G. N. VARIACIÓN C.						PRESENTE	PASADO			250	500	1000	2000	3000	4000	5000		
	OBSERVACIONES A 7h																	OBSERVACIONES A 7h.	
La Coruña	26,2	-0,5	6	S-2	5	84	D	D		3	4								
Gijón	26,7	-1,0	5	W-2	4	97	D	N	St, St-cu		5								
Santander	27,3	-1,0	5	SE-2	7	74	D	D			7								
Valladolid	30,9	-0,5	5	N-1	-4	97	D	D	St		5								
Zaragoza	28,9	0,0	0	E-1	-2	97	NB	NP			4								
Barcelona	25,7	0,0	3	W-0	7	84	D	D	A-cu		7	N-2	E-1	S-3	WNW-3	ESE-2	WNW-2		
Tortosa	27,1	1,0	0	MNW-3	6	84	D	D			6	N-4	SW-1	WSW-2	WSW-3	W-1			
Mahón	25,5	0,0	5	N-2	8	84	N	N	St-cu		2								
Madrid	29,0	0,0	0	NE-2	1	84	D	D			7		SSE-2	NW-0	S-2	NE-2			
Badajóz	26,2	0,0	6	Cal-0	1	84	D	D			7		E-2	E-3					
Alicante	25,7	0,5	3	N-1	9	94	N	D	St		7								
Granada	27,8	?	?	W-2	2						7								
Sevilla																			
Almería	25,4	-0,5	6	MNW-3	13	64	D	D	St-cu		7								
Málaga	24,7	-0,5	7	Cal-0	8	74	D	D			7								
S.Fernando	22,6	0,5	0	E-2	12	74	D	D			7								
Melilla	24,5	0,0	3	ESE-1	14	84	N	N	St		5	E-1							
Tetuán	21,9	0,5	3	NE-3	13	84	N	N	St		7								
S ^{ta} C. de Tenerife	18,9	0,0	0	NW-1	16	64	D	N	Cu		?								
IZABICA	27,3	0,0	0	W-2	10	64	D	N			6								
	OBSERVACIONES A 18h										OBSERVACIONES A								
La Coruña	28,3	0,0	1	E-4	13	64	N	N	A-cu		3								
Gijón	29,8	0,0	0	E-4	10	100	N	N	St-cu		1								
Santander	31,2	0,5	3	SE-1	10	84	N	K	Cu, Nb		1								
Valladolid	29,0	0,5	0	NE-2	5	64	D	D			7								
Zaragoza	27,5	-0,5	6	N-3	8	74	D	D			3								
Barcelona	25,9	0,0	0	MNW-1	10	74	N	D	?		6								
Tortosa																			
Mahón	26,2	0,0	0	W-2	11	84	N	N	Cu, St-cu		2								
Madrid	27,8	0,0	0	Cal-0	7	74	D	D			6								
Badajóz	25,5	0,0	0	NE-1	11	64	D	D			6								
Alicante	27,0	0,0	1	Cal-0	12	94	N	IL	Cu-nb		1								
Granada	25,4			S-1	11														
Sevilla																			
Almería	26,6	0,5	0	NE-2	14	74	N	N	Cu, Cu-nb		6								
Málaga																			
S.Fernando	22,3	-0,5	5	E-4	14	74	N	D			1								
Melilla	24,3	-0,5	5	SSE-1	15	94	N	N	Cu, A-st		5								
Tetuán	22,7	0,5	3	E-5	15	74	N	N	St		6								
S ^{ta} C. de Tenerife	18,3	0,0	0	NE-1	19	64	N	N	Cu, A-cu		9								
IZABICA	27,1	0,0	0	ESE-2	11	84	N	N			1								

NOTICIAS

Expresado en medias horas antes observación.
 D Despejado ó semidespejado - N Nuboso ó cubierto - NB Niebla ó bruma - A Aguaceros - LL Lloviznas - LL Lluvias - G Granizo (sin truenos) - An Aguanieve - nv Nieve - T Tormenta.
 D Despejado ó semidespejado - N Nuboso - NC Cubierto constantemente - NB Niebla ó bruma - A Aguaceros - LL Lloviznas - nv Nieve ó aguanieve - G Granizo (sin truenos) - T Tormenta.
 Sobre el nivel del mar.