

DIRECCIÓN GENERAL DEL INSTITUTO GEOGRÁFICO Y ESTADÍSTICO

AÑO XIX

BOLETÍN

1911.

Núm.º 341.

DEL

7. Diciembre

OBSERVATORIO CENTRAL METEOROLÓGICO

Observaciones del Extranjero

Estaciones	Observaciones de la mañana a las 7 ^h						Id. en las 24 horas			Id. de la vispera por la tarde						
	Barómetro		Temperatura	Humedad	Viento		Estado del cielo	Estado del mar	Lluvia ó nieve	Temp. extr. ^{as}		Baróm. a 0° y al nivel del mar	Temperatura	Viento		Estado del cielo
	al 0° y al nivel del mar	Var. en 3h			Dirección	F. ^{za}				Máx. ^a	Mín. ^a			Dirección	F. ^{za}	
Escandinavia	Bodo	762.7	-1.1	-0.4	ENE	3	c. cub.	Al.	0	-2	755.1	0.2	E	6	2°	
	Cristiansund	758.3	-1.0	3.8	SE	4	2°	cm. lla.	5	4	760.9	5.2	SE	3	cub.	
	Shudesnoes															
Rusia y Austria	Riga	776.1	-0.8	-2.4	SSW	1	cub.		1		777.2	-3.0	SSW	3	cub.	
	Moscou	783.5	-0.5	-6.9	S	0	nieve.				783.8	-6.4	S	0	cub.	
	Nicolaiev	778.1		-2.7	NE	1	cub.				778.3	-1.9	NE	1	cub.	
	Feldkirch	767.8	-1.8	-1.0	cal	0	2°		2	-3	768.3	0.8	cal	0	2°	
	Cernorvitx	776.6	-0.8	-1.8	NNW	1	cub.		4	-1	777.4	-1.5	E	0	cub.	
	Cracovia	773.0	-0.8	-5.5	E	1	c. cub.		2	-6	774.0	-1.7	ENE	1	2°	
	Pola	768.4	-0.4	10.6	ENE	1	cub.		2	13	9	770.6	10.0	ENE	1	c. cub.
	Viena	770.6	-0.6	0.5	SE	3	cub.		4	0	771.9	1.8	SE	3	cub.	
Islas Británicas	Stornoway															
	Shields															
	Valentia	752.9	+2.0	4.2	N	5	cub.	gsa.	3.0	10.0	744.5	2.9	ENE	7	lluvia	
Francia	Gris Nez	755.6	-3.0	4.6	S	6	lluvia	cm. gsa.	9	-3	769.1	5.4	ENE	3	cub.	
	St. Mathieu	750.8	-1.0	9.2	NNW	6	cub.	gsa.	9	1.0	763.4	9.0	ENE	3	cub.	
	Isla de Aix	757.2		8.0	SSW	4	lluvia	cm. lla.	1	11	767.5	8.2	E	3	c.d.	
	Biarritz	762.9		11.0	SSW	5	cub.	cm. lla.	11	11	769.3	10.2	SW	3	c.d.	
	Paris	759.2	-2.8	5.9	S	3	cub.		8.9	0.5	766.8	3.0	ENE	3	2°	
	Clermont	763.0	1.3	3.9	S	3	c. cub.		2	7.8	0.7	768.1	5.9	cal	0	cub.
	Perpiñan	764.3	-1.9	2.8	cal	0	c.d.		12.6	2.0	768.0	9.4	NN	2	c. cub.	
	Cabo Sicié	765.5		9.0	E	3	c.d.	cm. lla.	13	8	767.0	10.4	E	3	c.d.	
	Niza	763.5	-0.3	9.6	E	3	c.d.	cm. lla.	14	7	767.7	9.6	E	4	c.d.	
Italia	Liorna	760.6	-2.5	11.6	ENE	3	cub.				767.4	11.0	NE	3	cub.	
	Roma	762.3	0.0	9.1	NE	3	lluvia		2		766.6	8.4	NE	3	cub.	
	Cagliari	764.0		12.0	NN	2	2°		4		763.0	15.2	NN	3	cub.	
	Palermo	765.3	+0.6	9.4	SE	3	c. cub.		3		763.4	14.5	E	3	c. cub.	
Portugal	Porto	765.6	+2.3	9.3	S	7	lluvia	M. gsa.	8.5	9	778.4	7.4	ENE	4	lluvia	
	Lisboa	761.5	0.0	10.1	SSW	4	lluvia	gsa.	4	12	759.1	10.7	ENE	0	cub.	
	Lagos	7									7					
	Horta	769.5	-0.3	17.1	SW	4	lluvia	gsa.	3	12	17	769.7	17.3	NN	4	niebla
	Angra	769.2	+0.1	16.0	SW	4	niebla	gsa.	3	19	12	769.7	16.8	NN	5	cub.
	Punta Delgada	770.1	+0.3	16.5	NE	1	c. cub.	cm. lla.		17	14	770.2	16.3	NE	4	lluvia
Funchal	770.3	+0.2	17.0	NE	2	cub.	cm. lla.		20	10	770.2	12.3	NE	2	cub.	
Marruecos y Argelia	Tanger															
	Casablanca															
	Orán	766.3		8.2	S	1	2°									
	Argel															
	Túnex	765.6		9.0	cal	0	c. cub.									
Sfaks																

Precios de suscripción

Un año 30 pesetas. Un semestre 15 pesetas

Administrador { Habilitado del material de la Dirección general del Instituto Geográfico y Estadístico. Madrid

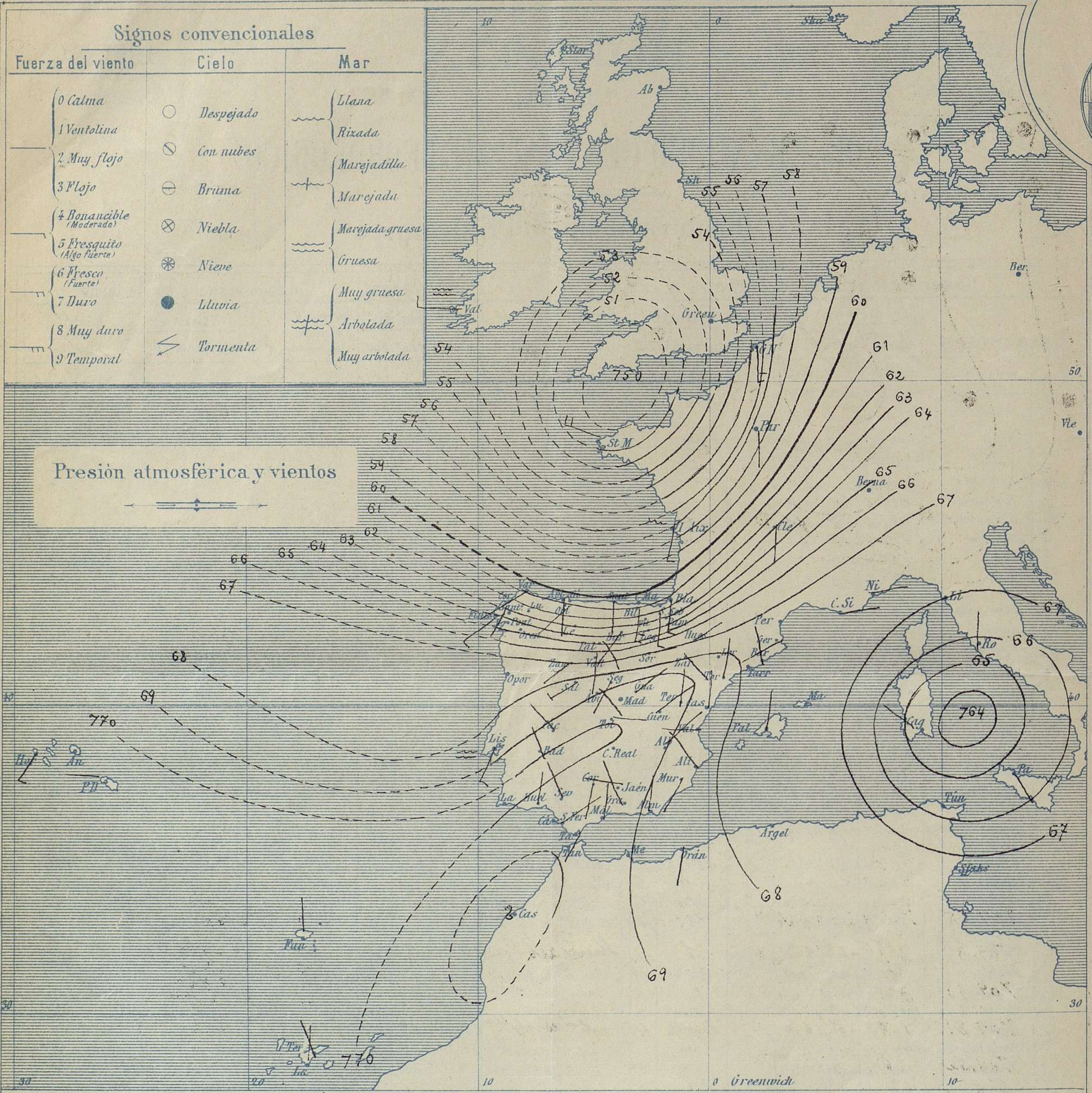
Dirección: Adresse: Address:

Señor

Jefe del Observatorio Central Meteorológico
Parque del Retiro

Apartado n.º 285.

Madrid. (ESPAÑA)

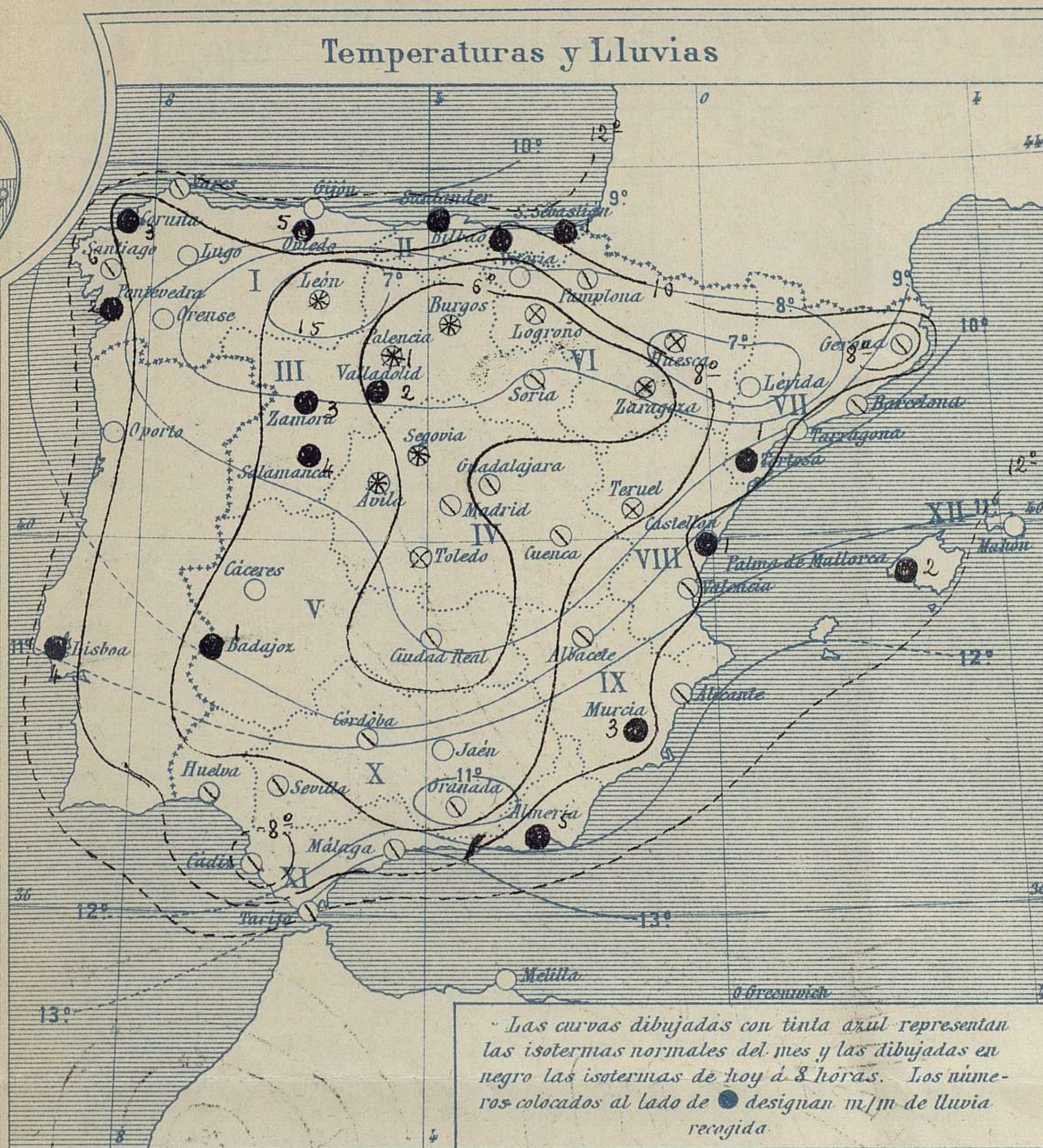


Estado general

La borrasca que ayer señalabamos al W de Irlanda, ha caminado rápidamente y hoy se halla sobre el Canal de la Mancha (750 mm) Por efecto de esta depresión atmosférica, el tiempo que presentaba poca estabilidad, cambió para la mitad septentrional de España, produciendo lluvias y algunas nevadas en las regiones altas. El viento sopla con moderación de dirección variable y la temperatura desciende. La máxima de ayer fue de 17° en Almería y la mínima de hoy ha sido de 1° bajo cero en Orense, Burgos, Avila, Segovia y Castellón.

El Director general: Galarza

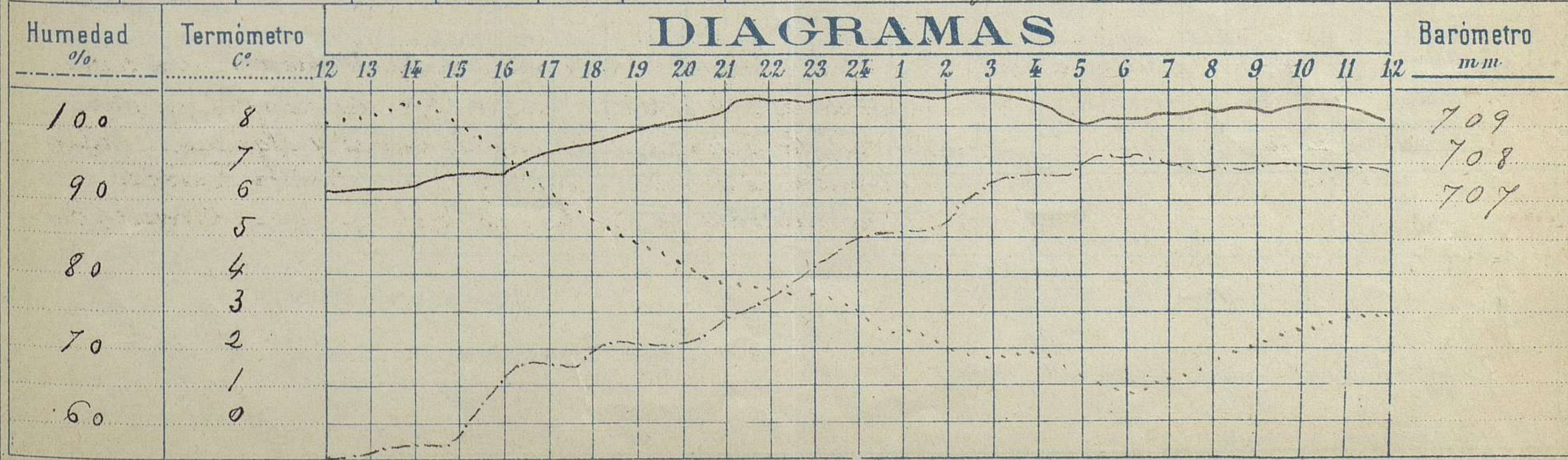
El Ingeniero Geógrafo, Jefe del Observatorio. J. Galbis



Observaciones de Madrid entre 12^h del día 6 y 12^h del día 7

PARQUE DEL RETIRO (Altitud 667 m.)

Hora	Barómetro m m	Termómetro C.	Humedad %	Viento	Fuerza 0 a 9	Lluvia ó Nieve m m	Estado del Cielo	Notas
16	707.75	7.3	66	NNE	2	"	Nuboso	Temp ^a máxima a la sombra 8° 8
20	709.33	4.3	71	N	2	"	Casi cubierto	Id mínima a la id 0° 9
24	709.80	3.0	85	N	1	"	Nuboso	
4	709.51	1.8	94	Cal	0	"	Casi cubierto	
8	709.52	1.6	94	Id	0	"	Cubierto	
12	709.01	2.8	94	WSW	2	2.0	Cubierto (Lluve y nieve)	



Observaciones de España

Table with columns: Estaciones, Barómetro, Temperatura, Humedad, Viento, Estado del cielo, Estado del mar, Id. en las 24 horas, Id. de la vispera á 16 horas.

Noticias