

DIRECCIÓN GENERAL DEL INSTITUTO GEOGRÁFICO Y ESTADÍSTICO

AÑO XIX

BOLETÍN

1911.

Núm. 330-

DEL

25 - Noviembre.

OBSERVATORIO CENTRAL METEOROLÓGICO

Observaciones del Extranjero

Observaciones de la mañana a las 7 ^h										Id. en las 24 horas			Id. de la vispera por la tarde					
Estaciones	Barómetro		Temperatura	Humedad	Viento		Estado del cielo	Estado del mar	Lluvia o nieve	Temp. extr. ^{as}		Baróm. a 0° y al nivel del mar	Temperatura	Viento		Estado del cielo		
	alt. y al nivel del mar	Var. en 3h			Dirección	F ^{za}				Máx.	Min.			Dirección	F ^{za}			
Escandinavia	Bodo	773.8	+0.4	4.8		S.W.	6	C. nub.	m. lta.		4	1	761.0	4.2	S.W.	6	lunoso	
	Cristiansund	774.8	+0.3	2.6		cal	0	nub.	m. lta.		4	1	773.4	2.5	cal	0	C. l.	
	Shudesnoes																	
Rusia y Austria	Riga	777.3	+0.1	-0.8		S.W.	0	S.					775.0	-4.3	S.W.	2	so.	
	Moscou	776.1	+0.8	-3.1		N.W.	0	S.					773.0	-5.5	N.	1	so.	
	Nicolaiew	763.7		2.4		N.W.	2	C. l.					766.6	4.3	N.W.	1	lunoso	
	Feldkirch	757.7	+1.0	2.0		N.W.	1				10	2	755.6	2.1	cal	0	nub.	
	Cernomitz	762.7	+1.6	2.1		N.	2	lunoso			2	3	753.7	3.0	S.W.	3	id.	
	Cracovia	763.1	+1.2	-0.4		N.	3	cal.			1	0	0	757.7	0.0	S.W.	2	cal.
	Pola	772.1	-5.4	10.6		N.W.	1	id.			2	14	2	753.0	10.4	N.W.	1	so.
	Viena	761.5	+1.4	0.0		N.	1	id.			Tempe	7	0	757.7	1.6	N.	1	nub.
Islas Británicas	Stornoway																	
	Shields																	
	Valentia																	
Francia	Gris Nez	754.5	+0.5	0.0		N.W.	3	nub.	m. lta.		4	-1	750.6	2.2	S.W.	3	cal.	
	St. Mathieu	758.7	+0.2	2.0		N.W.	3	cal.	m. lta.		4	2	754.2	5.5	S.W.	2	lunoso	
	Isla de Aix	755.1		4.5		N.	0	id.	m. lta.		11	5	754.0	4.5	N.	0	cal.	
	Biarritz	750.4		12.6		S.W.	0	nub.	Rox.	3	13	11	759.6	13.0	S.W.	3	cal.	
	Paris	753.1	+0.7	0.4		N.W.	2	id.			1	4.4	0.9	758.1	3.5	N.W.	3	so.
	Clermont	756.6	+1.3	5.4		S.W.	3	id.			Tempe	13.1	2.3	756.5	8.7	cal	0	cal.
	Perpiñán	757.6	0.0	4.1		N.	1	S.				15.5	3.8	756.8	10.6	N.W.	2	so.
	Cabo Sicié	757.7		2.2		N.W.	2	cal.	m. lta.			14	4	754.9	10.2	N.W.	3	so.
	Niza	758.7	+1.6	4.1		C. l.	0	C. l.	m. lta.			15	6	755.2	3.3	cal	0	C. l.
Italia	Liorna	757.9	+1.0	11.6		S.	1	cal.			24		754.9	14.6	S.	1	cal.	
	Roma	757.5	+2.3	10.0		N.	3	C. nub.					756.2	11.5	N.	2	C. nub.	
	Cagliari	758.1		10.8		N.W.	4	cal.					754.8	17.8	N.W.	4	lunoso	
	Palermo	753.3	+2.5	10.0		cal	0	cal.					758.7	11.4	S.W.	3	so.	
Portugal	Porto	755.6	+1.4	12.2		S.W.	4	cal.	m. lta.		10	14	11	758.0	11.3	S.W.	4	cal.
	Lisboa	756.2	+1.8	13.6		S.W.	3	cal.			24	16	12	755.1	14.0	S.W.	3	lunoso
	Lagos	758.3	+1.7	16.0		N.W.	1	cal.			5	17	12	756.2	15.2	N.	3	lunoso
	Horta	767.6	+0.2	13.1		N.W.	0	cal.	m. lta.		1	17	13	767.2	12.5	N.W.	3	C. l.
	Angra	766.1	+0.1	12.0		N.	4	cal.	m. lta.		1	16	11	765.1	12.9	N.W.	6	nub.
	Punta Delgada	765.3	+0.5	12.5		N.W.	3	C. nub.	Rox.	3	16	12	765.0	12.8	N.W.	3	lunoso	
	Funchal	761.6	-0.2	14.0		S.W.	4	cal.	m. lta.			19	8	762.7	12.6	S.W.	4	cal.
Marruecos y Argelia	Tánger																	
	Casablanca																	
	Orán	761.0		9.0		S.	2	S.										
	Argel	761.1		14.2		N.W.	4	C. nub.										
	Túnex	758.5		11.0		S.W.	1	nub.										

Precios de suscripción

Un año 30 pesetas. Un semestre 15 pesetas

Administrador

Habilitado del material de la Dirección general del Instituto Geográfico y Estadístico. Madrid

Dirección: Adresse: Address:

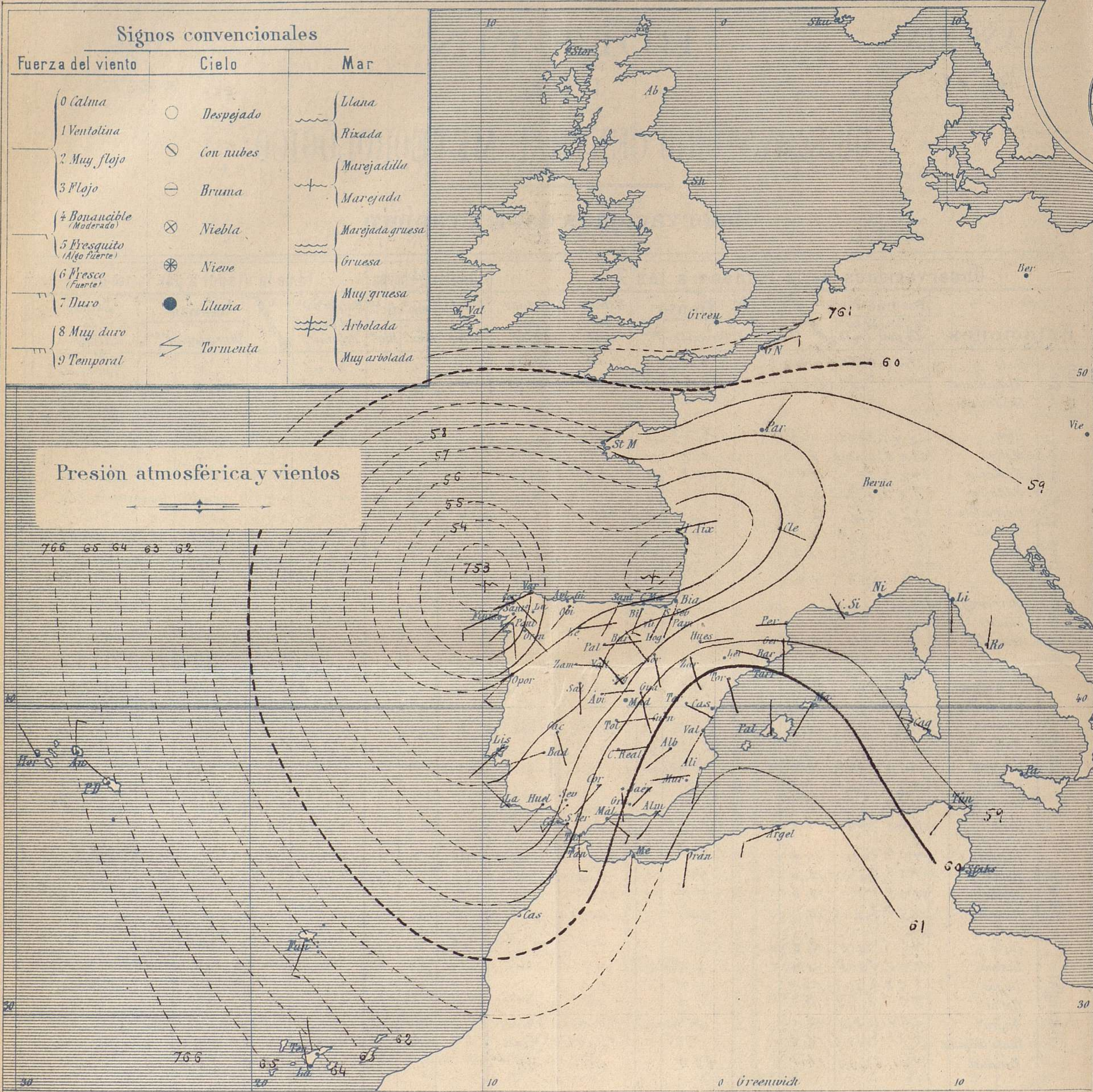
Señor

Jefe del Observatorio Central Meteorológico

Parque del Retiro

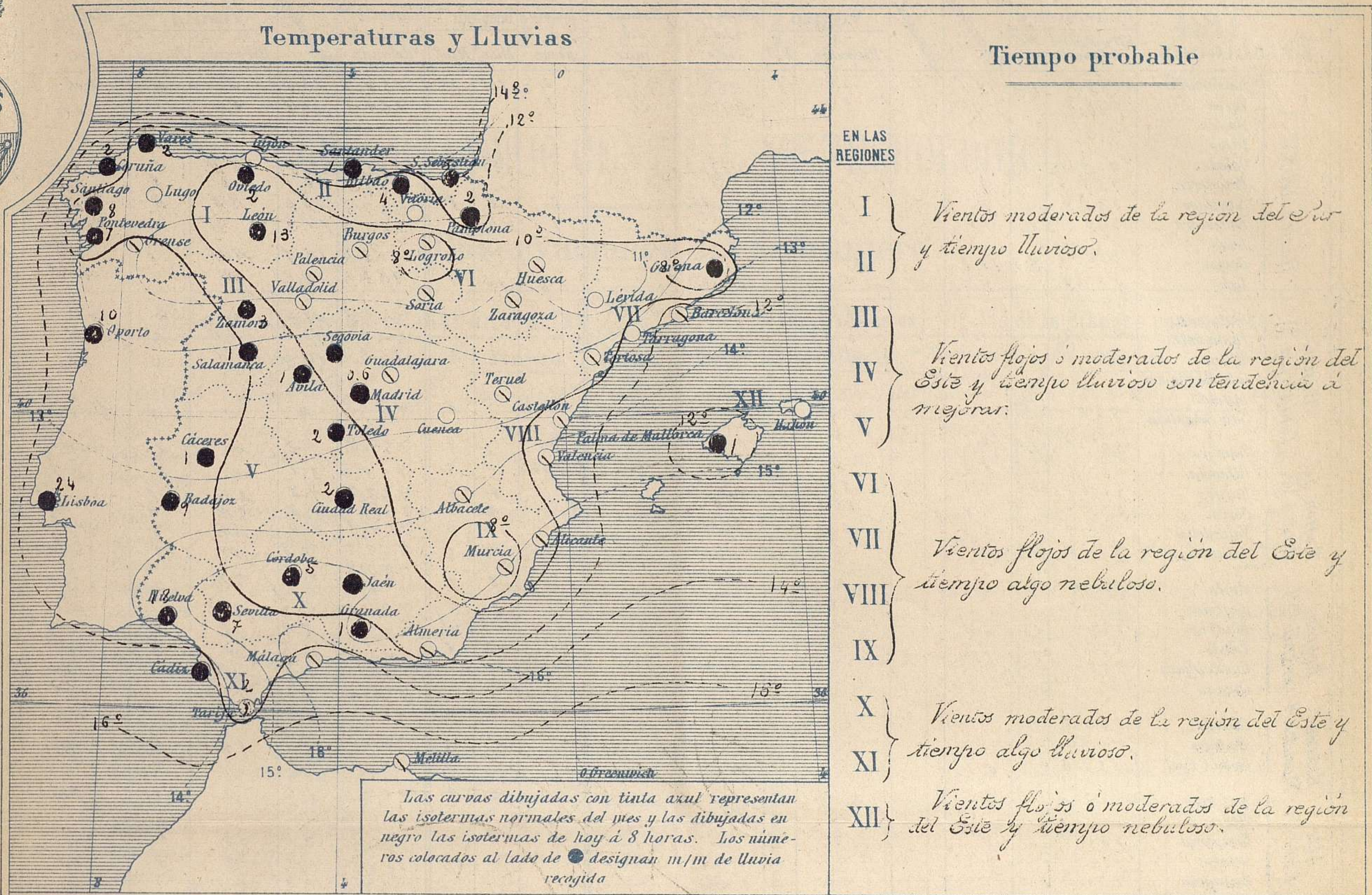
Apartado núm. 285.

Madrid. (ESPAÑA)



Estado general

En el golfo de Vizcaya y al N. W. de Galicia se hallan dos centros de perturbación atmosférica, por cuya causa llueve en la mitad Occidental de la península Ibérica con vientos generalmente flojos. El mar aparece tranquilo por todo nuestro litoral y la temperatura es suave; la máxima de ayer fue de 18° en Valencia, Murcia, Sevilla, Huelva, San Fernando y Almería y la mínima de hoy ha sido de 2° en Segovia, Albacete y Teruel.

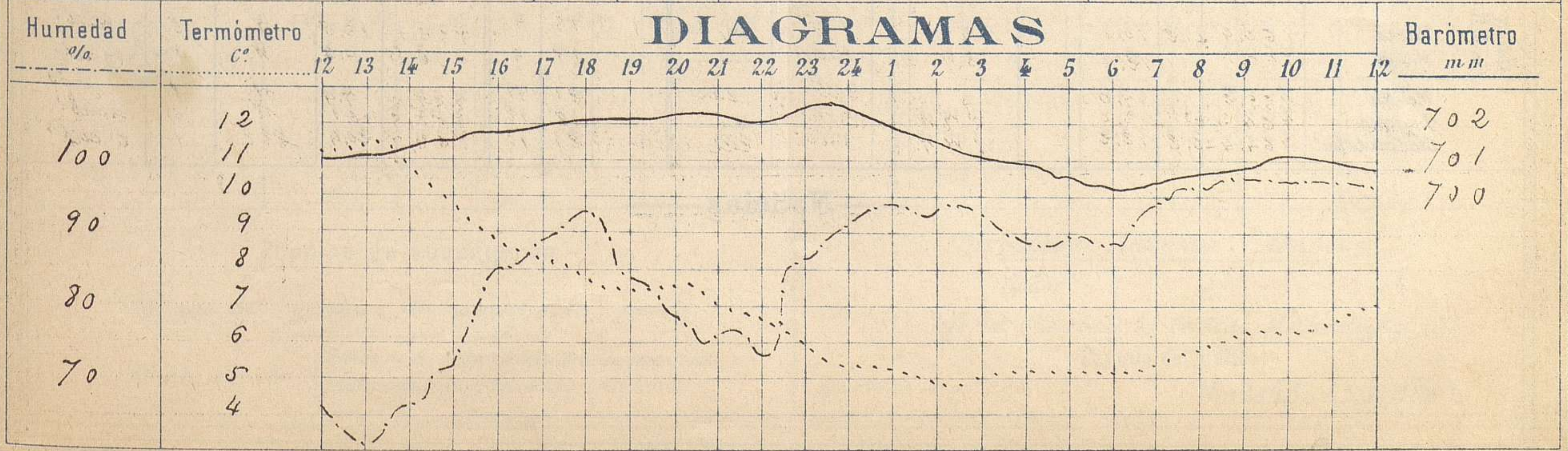


Observaciones de Madrid entre 12^h del día 25 y 12^h del día 26

PARQUE DEL RETIRO (Altitud 667 m.)

Hora	Barómetro m m	Termómetro C°	Humedad %	Viento	Fuerza 0 á 9	Lluvia ó Nieve m m	Estado del Cielo	Notas
16	701.60	8.9	85	W	3	"	Nuboso	Temp ^a máxima á la sombra 11.5
20	702.21	7.6	78	W	3	"	Cubierto	Id mínima á la id 4.3
24	702.47	5.4	91	Calma	0	"	Id	
4	701.02	5.1	90	E	1	"	Id	
8	700.67	5.8	97	Cal	0	0.7	Id (Lluvia)	
12	700.85	7.0	97	E	1	1.5	Id	

DIAGRAMAS



Observaciones de España

Observaciones de la mañana á 8 horas										Id. en las 24 horas			Id. de la vispera á 16 horas				
Estaciones	Barómetro		Temperatura	Humedad	Viento		Estado del cielo	Estado del mar	Lluvia ó nieve	Temp. extr. ^{as}		Barom. á 0° y al nivel del mar	Temperatura	Viento		Estado del cielo	
	á 0° y al nivel del mar	Var. ^{as} en 24 h.			Dirección	F ^{ta}				Max. ^a	Min. ^a			Dirección	Fuerra		
Región del N.W. I	La Coruña	752.7	-1.0	12.6		S.E.	3	nub.	n.	14	10	752.5	12.6	S.	2	nub.	
	Varas	754.7		9.7		S.E.	7	llovizna	n.			757.7	11.7	S.E.	1	nub.	
	Avilés																
	Gijón																
	Oviedo	753.7		1.7		S.W.	5	nub.	n.	12	6	751.7	7.8	S.W.	1	nub.	
	Ministerre	752.5		13.1		S.W.	7	nub.	n.	1		757.2	13.7	S.W.	6	nub.	
	Santiago	752.0		6.3		S.W.	7	nub.	n.	10	8	757.8	10.6	S.W.	2	nub.	
	Pontevedra	752.1	+0.1	11.8		S.	3	nub.	n.	7	5	757.4	14.2	S.	2	nub.	
	Lugo	752.5	-0.0	11.6		S.W.	3	nub.	n.	11	14	758.3	15.7	S.W.	0	nub.	
Orense	751.2		4.7		S.	3	llovizna	n.	5	3	753.3	3.5	n.	1	nub.		
León																	
Región Cantábrica II	Santander	757.6		11.2		S.W.	5	nub.	n.			759.2	11.0	n.	3	nub.	
	Punta Galea	755.4		11.9		S.W.	5	nub.	n.			758.9	11.9	S.W.	5	nub.	
	Bilbao	754.9	-0.4	11.2		S.E.	3	nub.	n.	13	2	753.3	12.2	n.	0	nub.	
	Cabo Machichaco																
	San Sebastián	755.6	-0.0	14.0		S.W.	0	nub.	n.	5	12	8	757.5	12.0	n.	0	llovizna
Región del Duero III	Zamora	755.8	+0.0	7.1		S.	2	c. nub.	n.	3	5	759.8	7.2	n.	2	nub.	
	Palencia	755.7	-0.3	6.3		S.	2	nub.	n.	7	5	758.0	8.1	n.	3	c. nub.	
	Burgos	757.0	-0.4	5.0		S.S.E.	0	nub.	n.	8	4	758.3	7.8	S.W.	0	nub.	
	Soria	753.4		4.0		S.S.E.	2	nub.	n.	5	3	759.7	7.8	S.W.	4	nub.	
	Valladolid	756.6	-0.5	6.0		S.	1	nub.	n.	10	5	754.2	9.0	S.W.	3	nub.	
	Salamanca	756.0	-0.3	7.5		S.	1	c. nub.	n.	1	10	5	754.7	7.8	n.	2	nub.
Región Central IV	Ávila	761.2		4.5		S.	1	nub.	n.	1	3	760.8	6.5	S.W.	0	nub.	
	Segovia	757.7		-1.7		S.W.	3	nub.	n.	8	2	760.1	6.5	S.W.	1	nub.	
	Madrid	759.2	+0.0	5.8		S.W.	1	nub.	n.	0.6	11.5	4.8	759.9	8.9	n.	3	nub.
	Toledo	752.1	-0.2	3.2		S.	1	nub.	n.	2	13	6	760.1	11.0	n.	3	nub.
	Guadalajara	758.4	+0.2	5.3		S.S.E.	1	nub.	n.	11	5	758.5	9.8	S.W.	1	c. nub.	
Alto Ebro VI	Caceres	756.5		9.6		S.S.E.	3	nub.	n.	15	12	3	760.0	10.8	S.S.W.	1	c. nub.
	Badajoz	757.2	+0.4	13.1		S.S.W.	2	llovizna	n.	15	6	761.0	13.5	S.W.	1	nub.	
	Ciudad Real	757.0	-0.5	6.7		S.	2	nub.	n.	10	6	761.0	4.6	n.	4	nub.	
	Logroño	756.1		5.2		S.	0	nub.	n.	12	8	757.3	9.2	n.	1	llovizna	
Región Ebro VII	Vitoria																
	Pamplona	767.0		1.0		S.W.	2	nub.	n.	2	4	754.4	3.0	S.W.	0	llovizna	
	Huesca	757.3	+1.0	0.3		S.W.	3	nub.	n.	12.0	4.2	757.3	11.1	n.	2	nub.	
	Zaragoza	757.2	+0.0	7.0		S.E.	1	nub.	n.	11	5	757.3	16.7	S.W.	1	nub.	
	Lerida	759.3	-0.0	6.0		S.	1	nub.	n.	15	1	758.2	14.6	S.W.	3	c. nub.	
Región de Cataluña VIII	Gerona	759.2	+1.0	12.4		S.W.	3	nub.	n.	16	4	756.7	14.0	S.W.	0	nub.	
	Barcelona																
	Tarragona																
	Tortosa	757.6	+0.4	7.1		S.S.W.	0	nub.	n.	15	5	757.2	2.9	S.W.	7	nub.	
Región de Levan IX	Teruel	761.7		3.1		S.S.W.	0	nub.	n.	4	2	759.9	7.7	n.	4	nub.	
	Castellón	759.0	+0.3	10.2		n.	1	nub.	n.	16	4	757.6	13.5	S.W.	0	nub.	
	Valencia	759.8	-0.2	11.0		S.W.	1	c. nub.	n.	12	7	757.3	13.6	n.	1	nub.	
Región de Guadalupe X	Albacete	761.7		4.7		S.W.	1	nub.	n.	10	8	762.3	2.9	n.	4	nub.	
	Alicante	760.1	-0.4	3.6		S.S.W.	0	nub.	n.	7	2	758.8	16.8	S.W.	6	nub.	
	Murcia	760.3	-0.0	6.0		n.	1	nub.	n.	16	3	759.2	17.0	S.W.	4	c. nub.	
	Sevilla	757.4		12.0		S.W.	4	llovizna	n.	7	11	761.3	16.4	S.W.	2	nub.	
Región de Guadalupe XI	Córdoba	759.1	-0.2	5.8		S.W.	1	nub.	n.	5	5	761.8	13.3	S.W.	1	c. nub.	
	Jaén	759.6		3.6		S.	1	llovizna	n.	12	5	761.4	11.6	n.	0	c. nub.	
	Granada	760.3		3.5		S.W.	1	llovizna	n.	1	5	760.3	11.2	n.	0	c. nub.	
	Huelva	757.4		13.2		S.W.	2	c. nub.	n.	18	18	6	761.0	14.5	S.E.	1	nub.
	Algeciras	757.7	+1.0	14.4		S.W.	3	llovizna	n.	13	15	762.3	13.6	S.	1	nub.	
Región de Guadalupe XII	San Fernando	761.6		13.7		S.	7	nub.	n.	0	0	764.1	14.8	S.W.	10	nub.	
	Tarifa	759.4	-0.4	14.0		S.S.E.	4	nub.	n.	17	13	761.9	16.2	S.W.	3	nub.	
	Málaga	759.0		11.8		S.W.	1	nub.	n.	18	3	758.0					