

DIRECCIÓN GENERAL DEL INSTITUTO GEOGRÁFICO Y ESTADÍSTICO

AÑO XIX

BOLETÍN

1911.

Núm.º 265

DEL

22 - Septiembre

OBSERVATORIO CENTRAL METEOROLÓGICO

Observaciones del Extranjero

Observaciones de la mañana a las 7 ^h										Id. en las 24 horas			Id. de la vispera por la tarde				
Estaciones	Barómetro		Temperatura	Humedad	Viento		Estado del cielo	Estado del mar	Lluvia o nieve	Temp. extr. ^{as}		Baróm. a 0° y al nivel del mar	Temperatura	Viento		Estado del cielo	
	alt. y al nivel del mar	Var. en 3h			Dirección	F ^{ta}				Máx. ^a	Min. ^a			Dirección	F ^{ta}		
Escandinavia	Bodo	769.9	-0.4	14.6		S	c. d.	Riz ^a		15	12	751.7	14.6	S	5	c. cub.	
	Cristiansund	747.2	+3.2	11.8		S.W.	Lluvia.	Riz ^a		14	11	748.3	12.4	cal.	0	cub.	
	Skudesnoes																
Rusia y Austria	Riga	761.4	0.0	16.0		S.W.	0	cub.				761.2	14.8	S	1	c. cub.	
	Moscou	768.8	+0.1	8.1		S.W.	0	cub.				768.1	13.1	S.W.	0	cub.	
	Nicolaiev	757.9		13.9		N.	1	c. cub.	4			757.2	15.5	N.W.	0	Lluvia.	
	Feldkirch	758.1	+0.5	6.2		cal.	0		5.4	18	5	763.2	9.4	cal.	0		
	Cernornitz	759.9	-0.4	8.8		cal.	0	niebla.		15	9	759.1	11.8	cal.	0	S.	
	Cracovia	757.9	+0.7	4.8		cal.	0	S.		21	8	756.6	13.3	N.W.	1	S.	
	Pola	752.6	-0.3	19.4		S.W.	3	cub.	2.8	20	17	755.3	14.3	S.W.	4	c. cub.	
	Vienna	755.6	+0.2	13.2		cal.	0	cub.		21	12	755.3	16.1	S	2	S.	
Islas Británicas	Stornoway																
	Shields																
	Valentia	754.1	-0.2	10.6		S.W.	4	Lluvia.	0.6	14.4	8.3	758.4	12.2	N.W.	5	rub.	
Francia	Oris Nex	755.3	+1.8	10.2		N.W.	3	Lluvia.	3.7	19	9	750.7	13.2	S.W.	5	c. cub.	
	St. Mathieu	759.8	+0.9	13.0		N.W.	5	c. cub.	5	14	11	756.3	13.0	N.W.	6	rub.	
	Isla de Aix	759.6		14.4		N.W.	4	c. cub.	11	21	12	755.9	13.1	N.W.	4	cub.	
	Biarritz	763.2		11.7		N.W.	3	Lluvia.	2.6	17	11	761.1	13.0	N.	5	Lluvia.	
	Paris	756.5	+1.4	9.2		N.	1	cub.		18.5	6.9	752.7	13.0	N.W.	2	c. cub.	
	Clermont	758.6	+0.9	9.2		N.	4	c. cub.	1	18.6	8.2	759.0	12.0	S.W.	8	c. cub.	
	Perpiñán	758.7	+1.1	14.5		N.W.	4	rub.	1	21.1	12.0	757.4	16.3	N.W.	1	cub.	
	Cabo Sicié	752.0		11.4		N.W.	5	c. cub.	Gsa.	Inapto	23	15	753.5	15.4	rub.	3	c. cub.
	Niza	750.6	+0.9	15.2		cal.	0	c. cub.	cal	24	14	759.4	18.0	cal.	0	rub.	
	Italia	Liorna	751.8	+0.4	20.4		N	4	c. cub.	9			753.5	21.0	N.W.	3	Lluvia
Roma		753.9	+0.2	19.4		S	3	c. cub.	14			755.7	22.1	S	3	cub.	
Cagliari		754.9		21.0		S.W	5	cub.				754.7	27.1	S.W	5	rub.	
Palermo		755.8	-0.1	23.6		S	6	cub.				757.0	27.2	S	6	S.	
Porto		769.2	+0.4	16.4		S.E	2	cub.	Nda.	19	13	767.8	15.1	N	4	rub.	
Portugal	Lisboa	769.2	+0.9	16.8		N.	3	rub.	Gsa.	21	15	768.2	17.0	N.W.	5	c. cub.	
	Lagos	773.9	+1.0	21.0		N	2	rub.	Ho.	32	25	767.2	18.8	N	3	S.	
	Horta	770.9	-0.2	20.0		S	4	c. cub.	Riz ^a	24	19	773.5	19.5	cal.	0	S.	
	Angra	?	-0.1	19.4		S	2	rub.	Nda.	22	18	773.6	19.4	S.E	3	rub.	
	Punta Delgada	771.3	-0.2	19.0		S.W.	3	rub.	Riz ^a	22	17	779.8	18.5	cal.	0	S.	
	Funchal	768.9	+0.3	22.8		N.W.	2	rub.	Ho.	26	17	768.7	24.3	N.W.	2	S.	
Marruecos y Argelia	Tánger																
	Casablanca																
	Orán	763.2		22.0		S.E	6	cub.									
	Argel	759.3		21.6		N	2	Lluvia									
	Túnex	757.7		21.0		N	2	cub.									
Sfahs	756.3		21.4		S	2	c. d.										

Precios de suscripción

Un año 30 pesetas. Un semestre 15 pesetas

Administrador { Habilitado del material de la Dirección general del Instituto Geográfico y Estadístico. Madrid

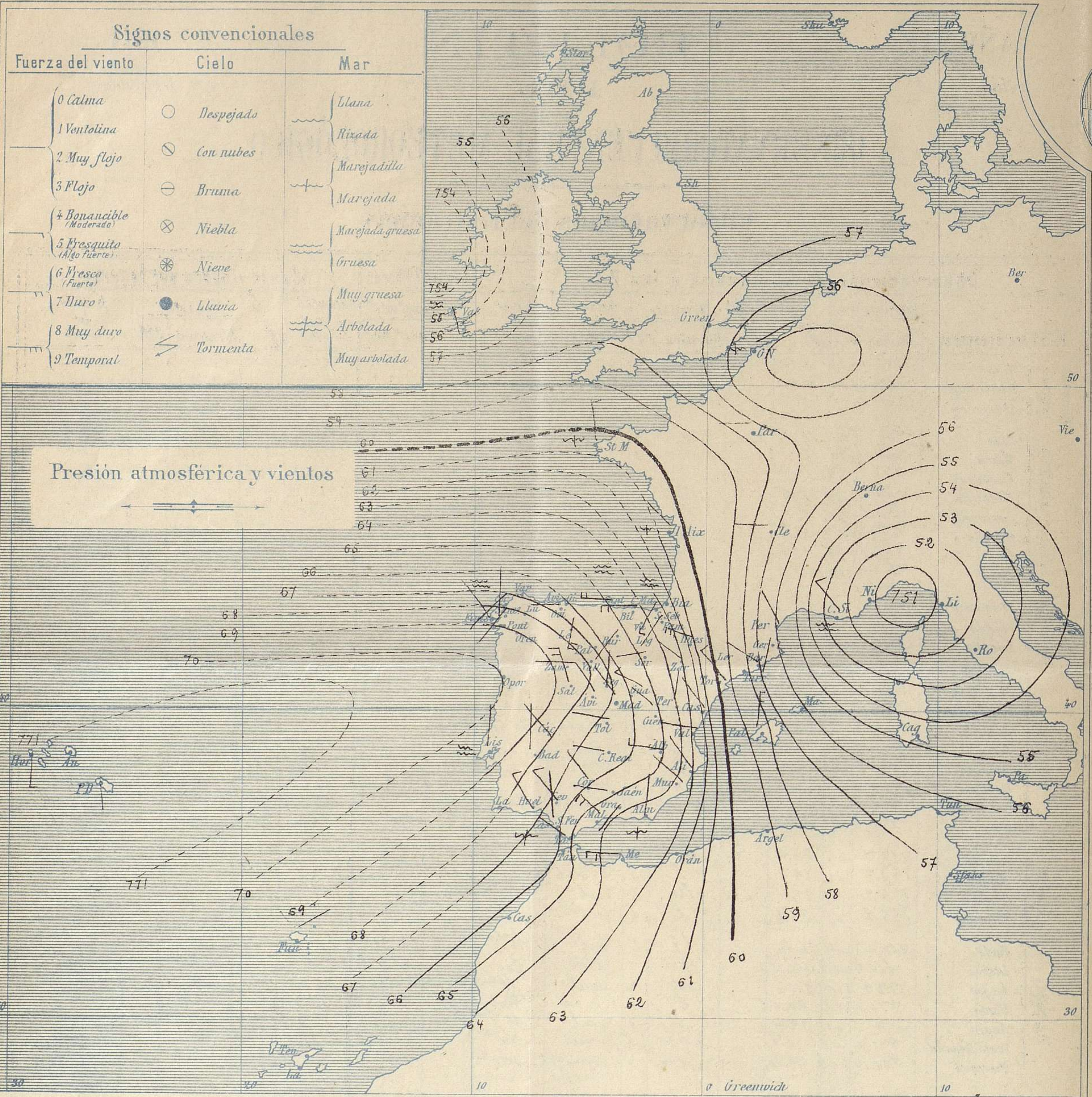
Dirección: Adresse: Address:

Señor

Jefe del Observatorio Central Meteorológico

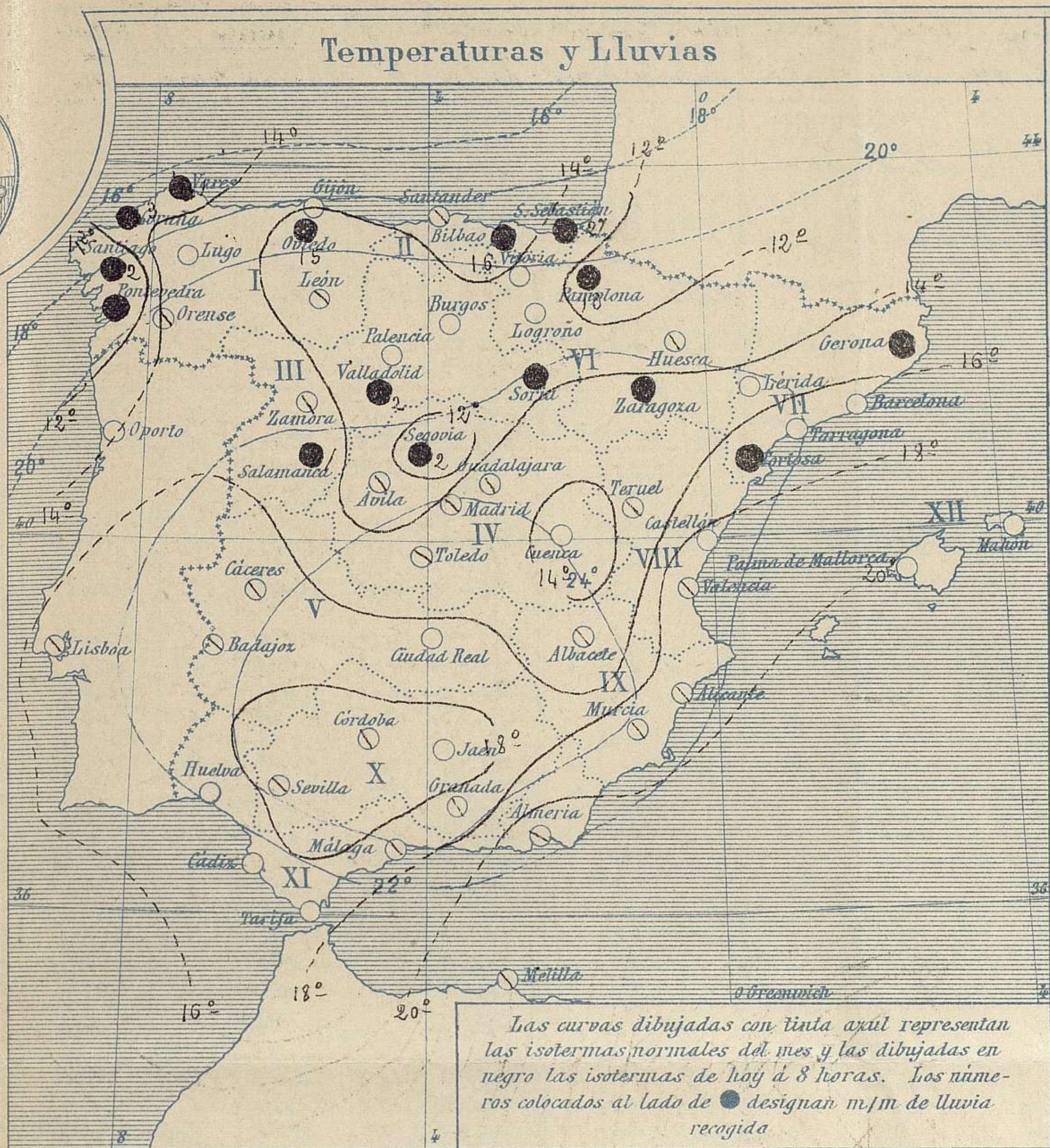
Parque del Retiro

Madrid. (ESPAÑA)



Estado general

Una nueva depresión se aproxima a Irlanda (754 m/m) y la que ayer se hallaba entre las Baleares y las costas Catalanas, ha caminado hacia el N.E., apareciendo hoy sobre el Golfo de Génova (751 m/m). En España el tiempo en general es incierto y lluvioso en la mitad septentrional; los vientos soplan del 3º y 4º cuadrantes con bastante fuerza y la temperatura ha descendido notablemente. La máxima de ayer fue de 30° en Alicante y la mínima de hoy ha sido de 4° en Avila y Segovia.
 Las mayores presiones residen al Este de las Azores.

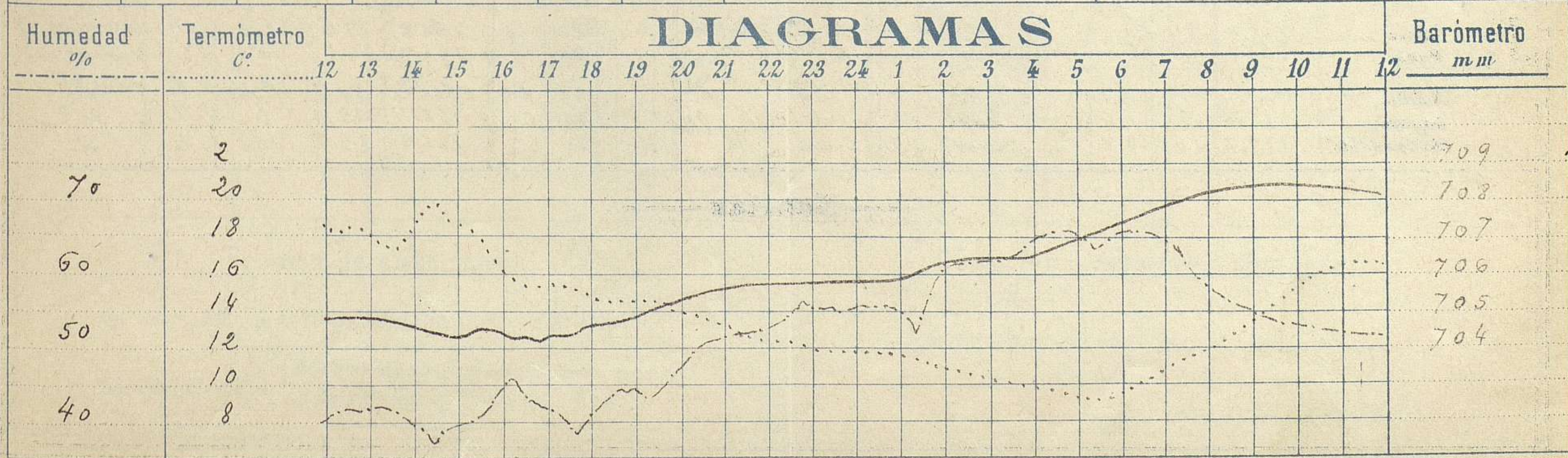


- Tiempo probable**
- EN LAS REGIONES
- I } Vientos fuertes á fueros de 3^o y 4^o cuadrantes y tiempo lluvioso. Mar.
 - II }
 - III }
 - IV } Vientos moderados de la región del W y tiempo con alguna tendencia á empeorar.
 - V }
 - VI } Vientos moderados á fuertes de la región del W y tiempo algo lluvioso.
 - VII }
 - VIII } Vientos moderados de la región del W y tiempo incierto.
 - IX }
 - X } Vientos moderados á fuertes de la región del W y tiempo incierto.
 - XI }
 - XII } Vientos moderados á fuertes de la región del W y tiempo algo lluvioso. Marejada.

Observaciones de Madrid entre 12^h del dia 21 y 12^h del dia 22

PARQUE DEL RETIRO (Altitud 667 m.)

Hora	Barómetro m m	Termómetro C°	Humedad %	Viento	Fuerza 0 á 9	Lluvia ó Nieve m m	Estado del Cielo	Notas
16	704.38	16.8	44	NW	4	"	Casi cubierto	Temper ^a máxima á la sombra 19.6
20	705.20	14.2	47	NW	3	"	Nuboso	Id mínima id 9.0
24	705.82	11.5	55	NW	4	"	Casi despejado	
4	706.61	9.6	64	NW	2	"	Nuboso	
8	708.08	11.2	58	NW	3	"	Idem	
12	708.09	16.3	46	NW	2	"	Casi cubierto	



Observaciones de España

Observaciones de la mañana á 8 horas													Id. en las 24 horas			Id. de la vispera á 16 horas				
Estaciones	Barómetro		Temperatura	Humedad	Viento		Estado del cielo	Estado del mar	Lluvia ó nieve	Temp. ^s extr. ^{as}		Barom. ^o á 0. ^o y al nivel del mar	Temperatura	Viento		Estado del cielo				
	al 0. ^o y al nivel del mar	Var. ^o en 3h.			Dirección	F ^{ta}				Max. ^o	Min. ^o			Dirección	Fuerza					
Región del N.W. I	La Coruña	767.6	0.0	14.0		S.W.	3	sub.	Gsa.	3	17	11	765.4	16.4	N.	2	Lluvia.			
	Vares	755.8		13.6		N.	5	sub.	W. da.	1			764.2	12.5	S.W.	2	c. sub.			
	Avilés	765.4				N.W.	5	Lluvia.	W. da.				763.1		N.W.	5	Lluvia.			
	Oijón																			
	Oviedo	765.4		12.4		N.	1	sub.		15	16	10	764.5	13.2	N.	1	sub.			
	Finisterre	769.6		18.6		N.W.	3	sub.	W. da.				767.0	18.0	N.W.	5	sub.			
	Santiago	767.9		10.8		S.W.	0	sub.			17	9	765.3	14.3	N.	3	sub.			
	Pontevedra	761.8	+0.8	11.2		N.	3	sub.		Inapable.	19	10	765.9	19.0	S.W.	2	sub.			
	Lugo																			
	Orense	767.4	+1.0	13.8		N.	0	sub.		20	20	11	764.5	19.5	N.	1	sub.			
León	764.0		8.7		S.	3	sub.			15	6	759.7	10.7	N.W.	8	sub.				
Región Cantabria II	Santander	763.0		15.0		N.	4	sub.	W. Gsa.				762.0	14.8	N.	4	Lluvia.			
	Punta Galea	763.7		14.3		N.	6	sub.	Gsa.				760.7	15.0	N.W.	6	c. sub.			
	Bilbao	763.7	+0.6	14.6		N.W.	2	sub.		16	18	11	761.2	15.4	N.W.	3	c. sub.			
	Cabo Machichaco																			
	Igueldo																			
San Sebastián	763.4	+1.5	13.6		S.W.	6	Lluvia.	W. Gsa.	27	18	10	760.3	16.0	S.W.	6	Lluvia.				
Región del Duero III	Vitoria	766.4	+1.2	10.4		N.	2	sub.			17	7	764.0	15.2	S.W.	3	sub.			
	Palencia																			
	Burgos	766.1	+0.3	8.4		S.W.	0	sub.		4	15	6	753.7	14.6	N.W.	3	sub.			
	Soria	764.9		8.2		N.W.	3	sub.		Inapable	15	6	758.6	14.2	S.W.	2	sub.			
	Valladolid		-0.5	9.0							24	6	761.8	16.0	N.	4	sub.			
Salamanca	767.5	+1.3			N.W.	2	c. d.		1	17	5	763.7	13.8	N.W.	5	sub.				
Región Extrem. Maucha y Central IV	Avila	768.2		2.5		N.W.	6	sub.			13	4	768.4		N.W.	7	sub.			
	Segovia	768.1	+1.5	2.0		N.	0	sub.		2	20	4	769.5	14.0	N.	5	sub.			
	Madrid	766.4	+1.9	11.2		N.W.	3	sub.		19.6	9.0	761.1	16.3	N.W.	4	sub.				
	Toledo	766.4	+1.2	13.6		N.W.	5	sub.		23	16	760.5	20.4	N.	4	sub.				
	Guadalajara	764.7	+1.2	11.6		N.W.	4	sub.		29	8	760.2	16.8	N.	4	c. sub.				
	Cuenca	761.9	+0.4	8.6		N.W.	2	c. d.		19	3	758.8	16.5	N.W.	3	sub.				
	Cáceres	767.5		14.6		N.W.	3	c. d.		33	18	763.5	20.6	N.W.	4	c. sub.				
Alto Ebro VI	Badajoz	767.2	+0.6	14.2		N.W.	2	sub.		22	11	764.8	20.8	N.W.	4	sub.				
	Ciudad Real	764.8	+2.0	11.5		N.	2	c. d.		22	8	760.9	19.6	N.	6	sub.				
	Lagrono	763.6		11.0		N.W.	3	sub.		3	20	8	759.0	15.0	N.W.	4	sub.			
	Vitoria																			
Región Ebro VII	Pamplona	764.5		14		S.W.	0	Lluvia.		13	19	7	759.3	20.0	N.W.	3	sub.			
	Huesca	760.9	+2.0	11.0		N.W.	8	sub.		19.8	6.3	756.7	17.2	N.W.	6	sub.				
	Zaragoza	762.0	+1.5	13.2		N.W.	3	J.		Inapable.	21	10	752.2	17.4	N.W.	2	sub.			
	Lérida																			
	Gerona	759.8	+0.4	14.2		S.	0	niebla.		Inapable.	25	8	759.1	20.2	N.W.	3	c. sub.			
Región Levant VIII	Barcelona	757.6	+1.4	17.0		N.W.	2	c. d.	W. da.				766.1	24.0	N.W.	1	sub.			
	Tarragona																			
	Tortosa	760.2	+3.5	16.2		N.W.	6	J.		Inapable.	26	14	756.5	24.1	N.W.	3	c. sub.			
	Teruel	760.9		9.0		N.	6	sub.		20	6	757.9		N.	5	sub.				
Región Levante IX	Castellón	761.4	+1.0	18.5		N.W.	2	J.		29	15	751	26.4	N.	2	sub.				
	Valencia	762.5	+3.0	19.0		N.W.	1	c. sub.		21	17	757.6	26.8	N.W.	1	sub.				
	Albacete	765.4		11.6		N.	4	sub.		22	8	758.9	20.3	N.	3	sub.				
Región de Guadalupe X	Alicante	763.0	+1.8	19.0		N.W.	3	sub.	W. da.	30	18	757.2	29.6	N.W.	6	sub.				
	Murcia	763.7	+1.4	19.0		N.W.	3	sub.		39	18	757.1	30.6	N.W.	3	c. d.				
	Sevilla	766.9		17.8		N.W.	4	sub.		27	15	763.4	29.0	N.W.	6	sub.				
	Córdoba	766.0	+1.4	18.0		N.W.	1	sub.		27	14	762.7	25.2	N.W.	5	sub.				
	Jáen	766.0		15.6		N.	0	c. d.		24	12	762.8	21.2	N.W.	1	sub.				
Región de Guadalupe XI	Granada	764.3		12.2		S.W.	1	sub.		22	12	761.7	20.6	N.W.	7	sub.				
	Huelva	767.3		17.4		N.W.	4	c. d.	cal.	27	14	763.7	26.6	N.	5	sub.				
	Algeciras																			
	San Fernando	767.5	+0.9	17.1		N.W.	2	c. d.	W. da.	24	16	764.8	22.1	N.	6	c. d.				
	Tarifa	767.2		17.7		N.W.	2	J.	W. da.				763.4	23.2	N.W.	5	c. d.			
	Málaga	764.3	+0.8	17.2		N.W.	6	sub.	W. da.	28	17	762.5	27.2	N.W.	6	sub.				
	Almería	762.6		22.3		N.	4	sub.	W. da.	24	22	756.5	26.4	S.W.	4	J.				
Región de Guadalupe XII	Palma	758.2	+0.4	20.8		N.W.	0	c. d.	W. da.	20	18	756.8	27.4	S.W.	4	sub.				
	Mahón	758.1		15.6		N.	4	sub.		7	20	14	756.0	24.6	N.	3	sub.			
Región de Guadalupe XIII	Melilla	765.4		25.5		N.	8	sub.	cal	31	22	764.2	30.8	N.W.	2	J.				
	Laguna	767.8	+0.8	20.6		N.W.	4	cal		31	15	766.4	25.0	N.	2	do				
	Sta Cruz de Ten.	768.3	+1.0	23.6		N.W.	2	c. sub.	W. da.	20	23	766.3	25.5	N.	4	do				

— Noticias —

01
8
04