

DIRECCIÓN GENERAL DEL INSTITUTO GEOGRÁFICO Y ESTADÍSTICO

AÑO XIX

BOLETÍN

1911.

Núm.º 225

DEL

5 de Mayo

OBSERVATORIO CENTRAL METEOROLÓGICO

Observaciones del Extranjero

Observaciones de la mañana á las 7 ^h									Iden las 24 horas			Id. de la vispera por la tarde					
Estaciones	Barómetro		Temperatura	Humedad	Viento		Estado del cielo	Estado del mar	Lluvia ó nieve	Temp.º extr.º		Baróm.º á 0º y al nivel del mar	Temperatura	Viento		Estado del cielo	
	alt.º y al nivel del mar	Var.º en 3h			Dirección	F.º				Máx.º	Min.º			Dirección	F.º		
Escandinavia	Bodo	756,3	-1,7	7,2	S. E.	2	nub.º	Lsa		10	6	757,2	9,6	S. E.	8	lluv.	
	Cristiansund	755,1	+0,8	10,5	S.	1	id.	id.		11	6	751,1	11,0	N.	1	c. cub.	
	Skudesnoes																
Rusia y Austria	Riga	762,8	-0,6	9,2	S. E. E.	2	cub.					761,8	12,0	S. E. E.	1	c. S.	
	Moscou	770,3	+1,0	6,3	S. N. E.	1	c. cub.					767,5	7,1	N.	1	cub.	
	Nicolaiew	759,8		15,1	N. E.	4	nub.					760,0	21,4	S.	2	S.	
	Feldkirch	761,4	+0,1	9,9	cal.	0	cub.		2			758,6	13,0	cal.	0	nub.	
	Czernovitz	760,0	+0,2	12,1	S. E.	1	S.			2,6	10	759,0	17,9	cal.	0	S.	
	Cracovia	758,6	-0,1	12,7	N. W.	1	c. cub.			2,2	9	759,3	14,2	N. N. W.	1	"	
	Pola	756,3	-0,1	13,2	N. N. W.	1	nub.			2,0	10	757,1	13,7	N. N. W.	1	nub.	
	Viena	757,2		15,2	N. N.	3	c. cub.			1,9	12	757,5	14,1	cal.	0	c. cub.	
Islas Británicas	Stornoway																
	Shields																
	Valentia	765,0	+0,8	10,6	N. N. W.	3	br.	Pico	1,3	12,8	8,9	761,0	11,1	N. N. W.	2	c. cub.	
Francia	Gris Nez	768,5	+0,6	9,4	S. W.	3	nub.	Riva	Inage	12	7	761,1	9,0	N. S. W.	4	id.	
	St. Mathieu	765,4	+0,5	9,6	N. W.	4	c. cub.	Mt.		14	9	763,1	10,4	S. W.	3	cub.	
	Isla de Aix	765,3		11,4	S. W.	2	cub.	Riv.		2	13	764,0	12,1	N. N. W.	3	c. S.	
	Biarritz	767,5		13,2	N. N. W.	3	id.	Pico		3	15	763,1	12,8	N.	4	lluv.	
	Paris	765,0	+0,9	7,2	cal.	0	S.			1	16,5	2,5	761,2	18,6	N. N. W.	4	c. cub.
	Clermont	764,1	+1,2	11,2	N. W.	3	c. S.			2	13,8	7,6	761,5	10,0	S. E.	2	cub.
	Perpiñan	762,3	+0,8	12,6	N. W.	4	cub.		Inage	21,4	11,0	763,3	15,5	N. W.	4	id.	
	Cabo Sicié	757,2		10,2	N. W.	4	c. cub.	Pico	id.	22	12	757,9	14,4	N. W.	5	id.	
	Niza	756,7	+0,8	13,7	cal.	0	cub.	Riv.		24	11	757,9	15,6	cal.	0	nub.	
Italia	Liorna	757,2		15,6	S. N. E.	1	cub.					758,6	17,6	N. W.	3	c. S.	
	Roma	757,6	-0,5	11,8	N. E.	3	id.		1,2			758,8	14,5	S. E.	2	id.	
	Cagliari	759,8		15,0	N. W.	4	nub.					760,8	20,5	N. W.	4	S.	
	Palermo	757,4	-0,1	16,1	N.	3	id.		3,1			759,7	13,7	N. N. W.	5	nub.	
Portugal	Porto	765,7	-0,1	16,5	N.	5	nub.	Riv.		17	12	767,4	12,6	S. W.	3	nub.	
	Lisboa	763,8	+0,5	16,2	N.	4	S.	Mt. y Pico		20	12	765,2	14,1	N.	5	S.	
	Lagos	762,2		23,6	cal.	0	nub.	Lb.		27	13	764,0	16,0	N.	3	S.	
	Horta	?	+0,1	16,1	S. N. E.	1	Cal.	Cal.		19	18	775,2	16,0	S. N. E.	3	Cal.	
	Angra	774,3	+0,4	15,8	Lb.	4	Cal.	Mt.		19	14	774,8	16,4	S.	3	Cal.	
	Punta Delgada	772,4	+0,1	16,1	N. E.	4	c. S.	Mt.		18	14	774,1	15,5	N. E.	4	S.	
Funchal	765,1	0,0	?	N. E.	?	?	Pico		20	11	766,4	17,2	N. E.	4	nub.		
Marruecos y Argelia	Tanger																
	Casablanca																
	Orán	762,8		14,0	S. S. E.	1	S.										
	Argel	760,9		20,6	cal.	0	cub.										
	Tunex	762,4		14,0	N.	3	nub.										
Sfaks	760,5		18,0	S.	2	S.											

Precios de suscripción

Un año 30 pesetas. Un semestre 15 pesetas

Administrador { Habilitado del material de la Dirección general del Instituto Geográfico y Estadístico. Madrid

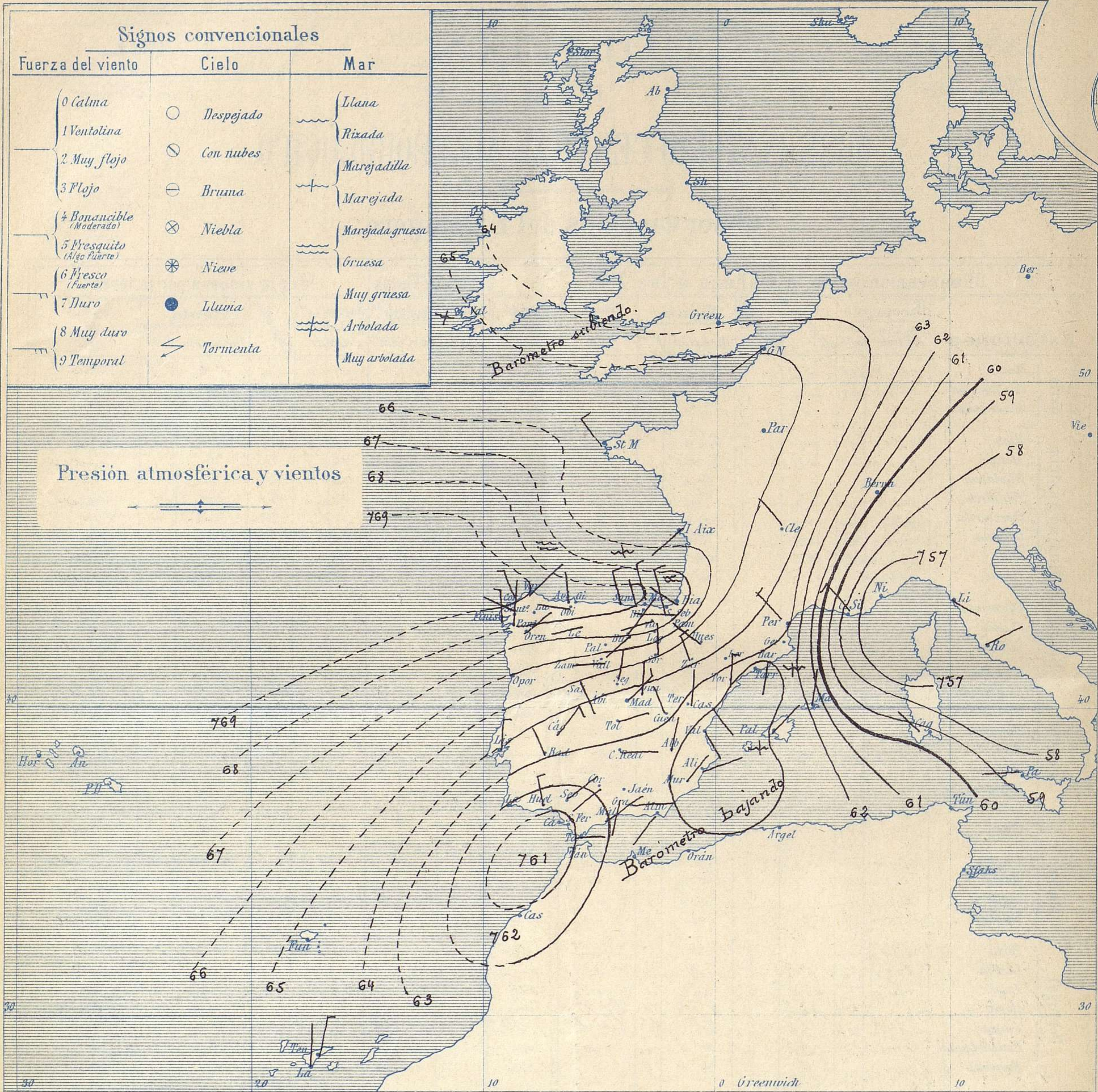
Dirección: Adresse: Address:

Señor

Jefe del Observatorio Central Meteorológico

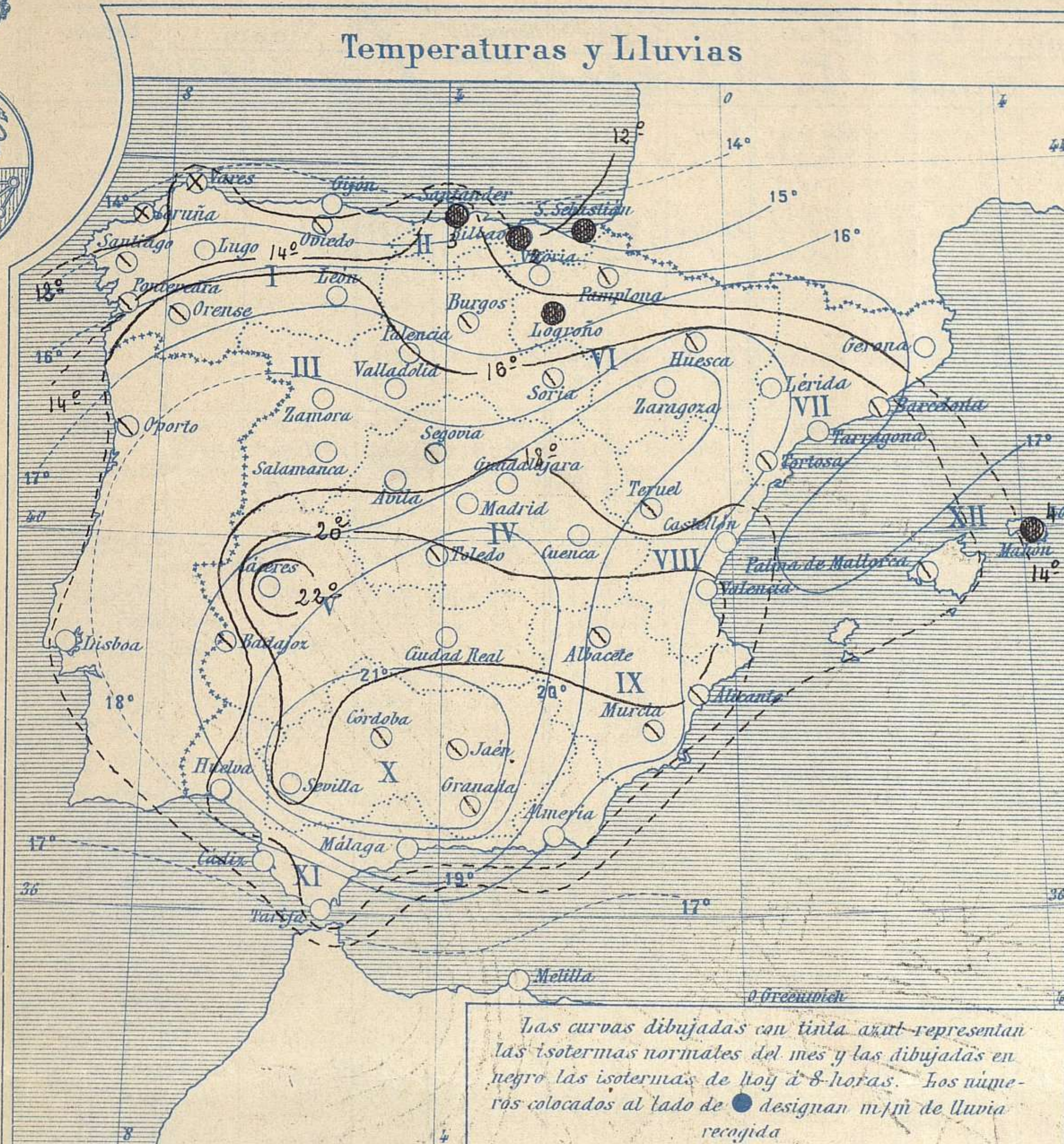
Parque del Retiro

Madrid. (ESPAÑA)



Estado general

Las presiones débiles del Mediterráneo, se van ahondando poco a poco y las más elevadas persisten por las Azores. El tiempo es algo lluvioso en Galicia y Cantabria, con marejada y vientos fuertes o moderados de la región del Norte. El cielo aparece hoy menos claro que en los días pasados por toda España y la temperatura es suave. La máxima de ayer fue de 32° en Sevilla y la mínima de hoy ha sido de 7° en Segovia. Las mayores presiones residen hacia las Azores.



Tiempo probable

EN LAS REGIONES

I } Vientos moderados o algo fuertes de la region del W. y tiempo incierto. Marejada

II }

III }

IV }

V }

VI } Vientos moderados de la region del N. y buen tiempo.

VII }

VIII }

IX }

X } Vientos moderados de la region del E. y buen tiempo.

XI }

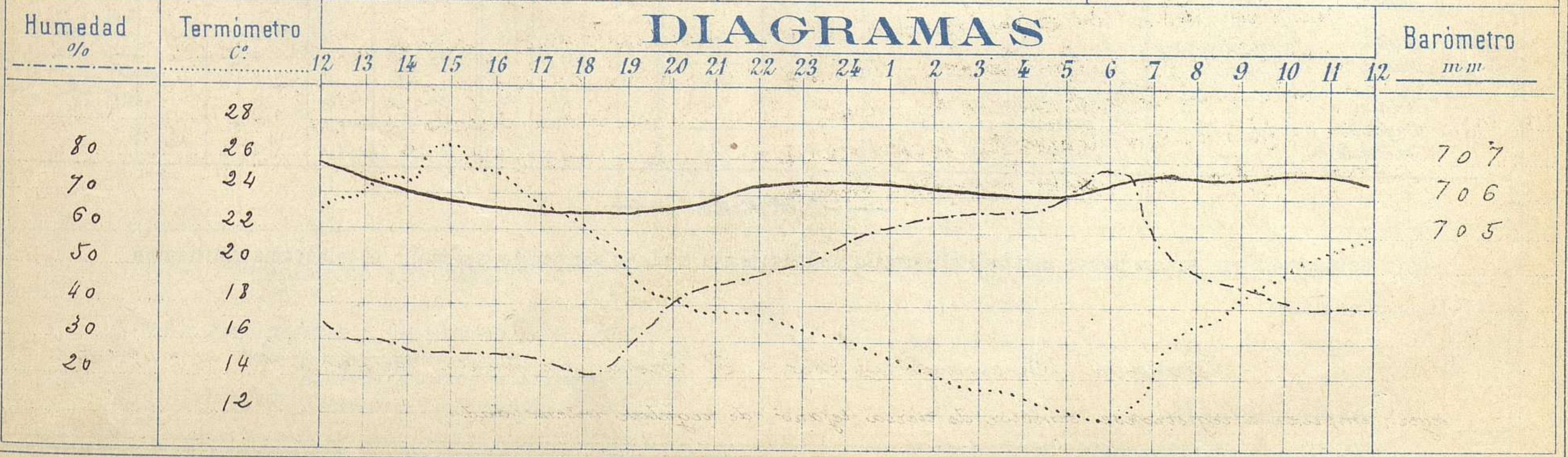
XII } Vientos moderados de direccion variable y tiempo incierto.

Las curvas dibujadas con tinta azul representan las isotermas normales del mes y las dibujadas en negro las isotermas de hoy a 8 horas. Los números colocados al lado de ● designan m/m de lluvia recogida

Observaciones de Madrid entre 12^h del dia 4 y 12^h del dia 5

PARQUE DEL RETIRO (Altitud 667 m.)

Hora	Barómetro m.m	Termómetro C°	Humedad %	Viento	Fuerza 0 a 9	Lluvia ó Nieve m.m	Estado del Cielo	Notas
16	705.58	25.3	25	W	1		Casi despejado	Temper ^a máxima a la sombra 26.5
20	705.50	18.2	42	NW	2		Id cubierto	Id mínima id 11.8
24	706.30	16.0	59	NE	2		Id id	
4	705.80	13.0	65	NE	3		Id id	
8	706.43	16.8	50	NE	4		Id despejado	
12	706.37	21.6	38	NNE	2		Despejado	



Observaciones de España

Observaciones de la mañana á 8 horas										Id. en las 24 horas			Id. de la vispera á 16 horas				
Estaciones	Barómetro		Temperatura	Humedad	Viento		Estado del cielo	Estado del mar	Lluvia ó nieve	Temp ^s extr ^{as}		Barom. á 0° y al nivel del mar	Temperatura	Viento		Estado del cielo	
	á 0° y al nivel del mar	Var. ^{ta} en 3h.			Dirección	F ^{ta}				Max. ^a	Min. ^a			Dirección	Fuerza		
Región del N.W. I.	La Coruña	768,9	+0,2	11,8		N. N. W.	5	niebl.	Muy g ^{ra}	N. N. W.	11	10	768,0	12,0	N. N. W.	3	niebl.
	Vares	769,4		11,1		N. E.	4	niebl.	Muy g ^{ra}	N. N. W.	11	10	768,3	12,6	N. N. W.	4	niebl.
	Avilés	768,8				N. N. W.	3	lluv.	N. N. W.	N. N. W.	11	10	767,6		N. N. W.	3	niebl.
	Gijón																
	Oviedo	768,2		11,6		N.	1	niebl.	N. N. W.	N. N. W.	18	10	766,7	13,2	N.	1	niebl.
	Finisterre	770,6		12,9		N.	3	niebl.	N. N. W.	N. N. W.	18	10	770,4	13,7	N. N. W.	4	niebl.
	Santiago	769,7		11,3		N. N. W.	3	niebl.	N. N. W.	N. N. W.	18	10	767,4	16,9	N. N. W.	1	niebl.
	Fonvedra	768,2	+0,4	13,9		N.	3	niebl.	N. N. W.	N. N. W.	21	12	767,3	20,0	N. N. W.	4	niebl.
	Lugo																
	Orense	767,0	+0,5	16,6		N. E.	2	niebl.	N. N. W.	N. N. W.	23	13	766,4	21,6	N. N. W.	1	niebl.
León	764,0		12,3		N. N. W.	4	niebl.	N. N. W.	N. N. W.	21	8	762,0	17,4	N.	5	niebl.	
Región Cantábrica II.	Santander	768,3		13,8		N. N. W.	5	lluv.	N. N. W.	3	10	767,4	12,9	N. N. W.	6	niebl.	
	Punta Galea	767,4		12,3		N. N. W.	5	niebl.	N. N. W.	1	10	767,3	13,0	N. N. W.	6	niebl.	
	Bilbao	766,9	0,0	12,0		N. N. W.	3	lluv.	N. N. W.	2	16	766,7	13,2	N. N. W.	4	niebl.	
	Cabo Machichaco																
	Igueldo																
San Sebastián	767,0		12,8		N. N. W.	6	lluv.	N. N. W.	15	10	766,5	13,4	N. N. W.	3	lluv.		
Región del Duero III.	Zamora	766,4	+3,0	14,2		N.	1	niebl.	N. N. W.	23	7	764,9	22,1	N.	1	niebl.	
	Palencia																
	Burgos	766,7	+0,7	10,0		N. N. E.	3	niebl.	N. N. W.	17	8	762,8	15,6	N. N. E.	3	niebl.	
	Soria	764,5		11,2		N. N. W.	3	niebl.	N. N. W.	22	9	761,8	20,4	N. E.	4	niebl.	
	Valladolid	766,3	0,0	12,4		N. E.	1	niebl.	N. N. W.	24	9	763,9	22,0	N. N. W.	1	niebl.	
Salamanca	766,5	+0,4	13,6		N. E.	2	niebl.	N. N. W.	26	9	764,8	21,2	N. N. W.	5	niebl.		
Región Central IV.	Ávila	763,8	+0,2	12,2		N.	2	niebl.	N. N. W.	24	7	761,2	21,2	N.	0	niebl.	
	Segovia	763,3	+0,6	16,2		N. E.	4	niebl.	N. N. W.	26	11,8	760,9	25,3	N.	1	niebl.	
	Madrid	763,7	+0,6	14,2		N. N. E.	3	niebl.	N. N. W.	27	14	760,6	25,4	N. N. W.	2	niebl.	
	Toledo	763,3	+0,3	14,3		N.	2	niebl.	N. N. W.	24	11	759,6	23,8	N.	2	niebl.	
	Guadalajara	761,1	+1,2	13,8		N. N. W.	2	niebl.	N. N. W.	25	8	761,0	23,2	N. N. W.	2	niebl.	
Cuenca	761,1	+1,2	13,8		N. N. W.	2	niebl.	N. N. W.	25	8	761,0	23,2	N. N. W.	2	niebl.		
Extrem ^a V. Mancha	Cáceres	762,2	+0,2	19,6		N. N. E.	4	niebl.	N. N. W.	29	12	763,3	24,6	N.	1	niebl.	
	Badajoz	763,1	+0,6	14,1		N. N. W.	1	niebl.	N. N. W.	28	11	762,4	25,7	N. N. W.	2	niebl.	
	Ciudad Real	763,4	+1,0	17,8		N.	3	niebl.	N. N. W.	26	11	765,2	26,4	N.	1	niebl.	
Alto Ebro VI.	Logroño	763,5		11,9		N. N. W.	1	lluv.	N. N. W.	22	7	766,3	15,7	N. N. W.	4	niebl.	
	Vitoria																
	Pamplona	766,3		12,2		N.	1	niebl.	N. N. W.	13	8	766,2	12,4	N. N. W.	1	niebl.	
	Huesca	761,7	+0,3	14,4		N. N. W.	1	niebl.	N. N. W.	24	9,7	760,3	20,0	N. N. W.	2	niebl.	
	Zaragoza	763,7	+1,5	15,6		N. N. W.	4	niebl.	N. N. W.	21	10	761,1	18,4	N. N. W.	3	niebl.	
Cataluña VII.	Lérida																
	Gerona																
	Barcelona	762,3	+0,5	16,1		N.	2	niebl.	N. N. W.	19	14	761,5	18,2	N.	3	niebl.	
	Tarragona	762,1	+0,2	17,9		N. N. W.	4	niebl.	N. N. W.	26	16	760,7	23,0	N.	2	niebl.	
Levan ^a VIII.	Teruel	762,6		12,2		N.	5	niebl.	N. N. W.	25	9	760,3	21,6	N.	0	niebl.	
	Castellón	757,9	+0,6	19,2		N. E.	0	niebl.	N. N. W.	22	16	757,9	18,6	N. E.	1	niebl.	
	Valencia	762,3	+0,3	20,4		N. E.	0	niebl.	N. N. W.	23	15	761,2	24,6	N.	0	niebl.	
Región de Guadalupe IX.	Albacete	762,3		16,5		N.	1	niebl.	N. N. W.	26	11	759,8	25,1	N.	2	niebl.	
	Alicante	761,5	+1,2	20,0		N. N. E.	1	niebl.	N. N. W.	23	15	761,6	20,2	N. N. E.	1	niebl.	
	Murcia	761,8		13,6		N. E.	1	niebl.	N. N. W.	30	14	759,5	23,0	N. N. W.	4	niebl.	
	Sevilla	761,9		20,0		N. E.	3	niebl.	N. N. W.	32	14	761,9	31,0	N. N. W.	3	niebl.	
Región de Córdoba X.	Córdoba	763,1	+0,2	17,2		N. N. W.	1	niebl.	N. N. W.	30	11	762,4	23,8	N.	1	niebl.	
	Jaén	764,0		23,2		N. N. W.	0	niebl.	N. N. W.	27	15	762,1	25,8	N. N. W.	1	niebl.	
	Granada	763,1		14,8		N.	1	niebl.	N. N. W.	26	12	764,5	25,8	N.	1	niebl.	
	Huelva	761,4	-0,1	18,6		N. N. W.	5	niebl.	N. N. W.	31	14	761,7	29,8	N. N. W.	3	niebl.	
Región de Almería XI.	Algeciras																
	San Fernando	761,7	+0,1	16,8		N.	0	niebl.	N. N. W.	25	13						