

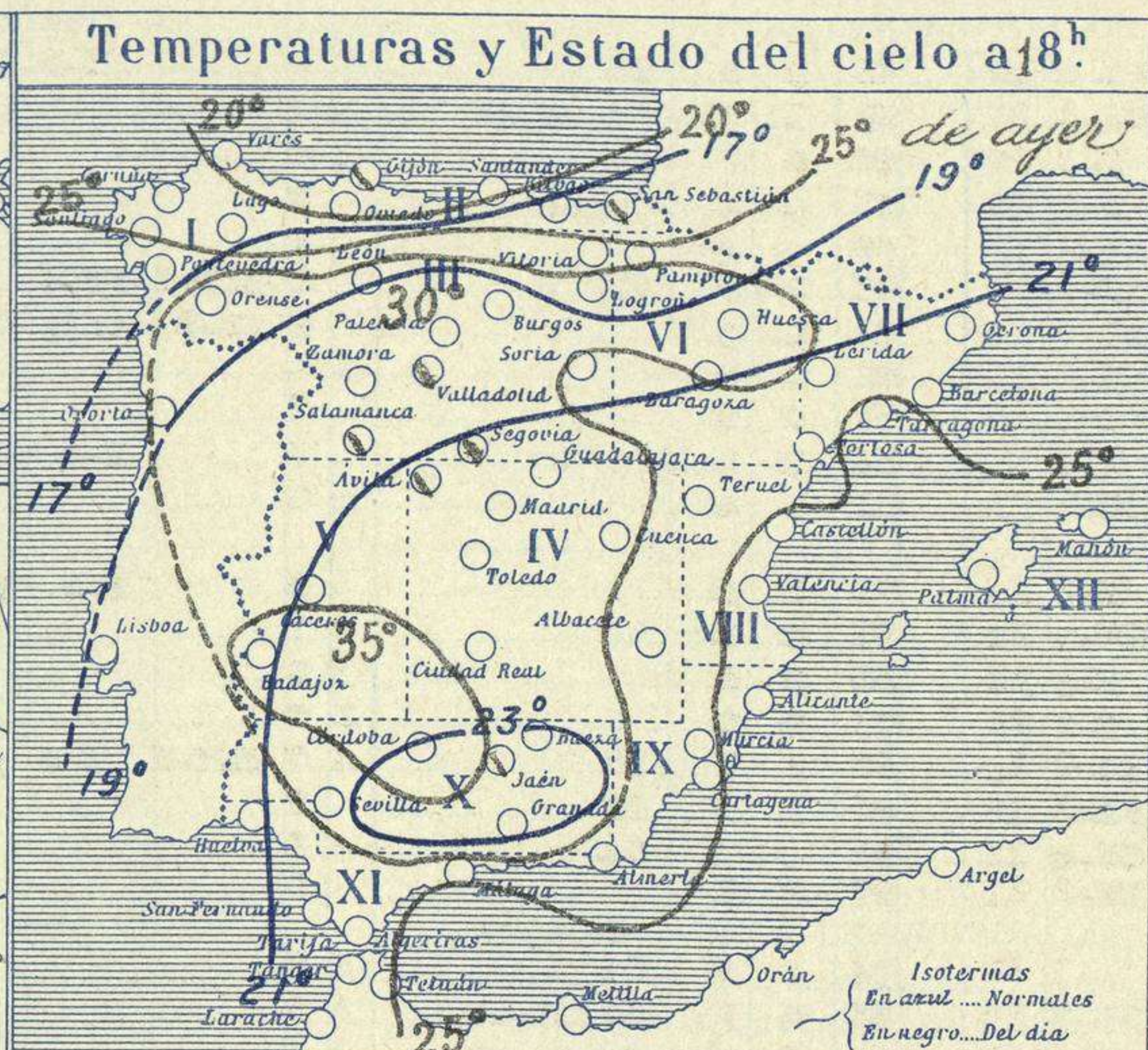
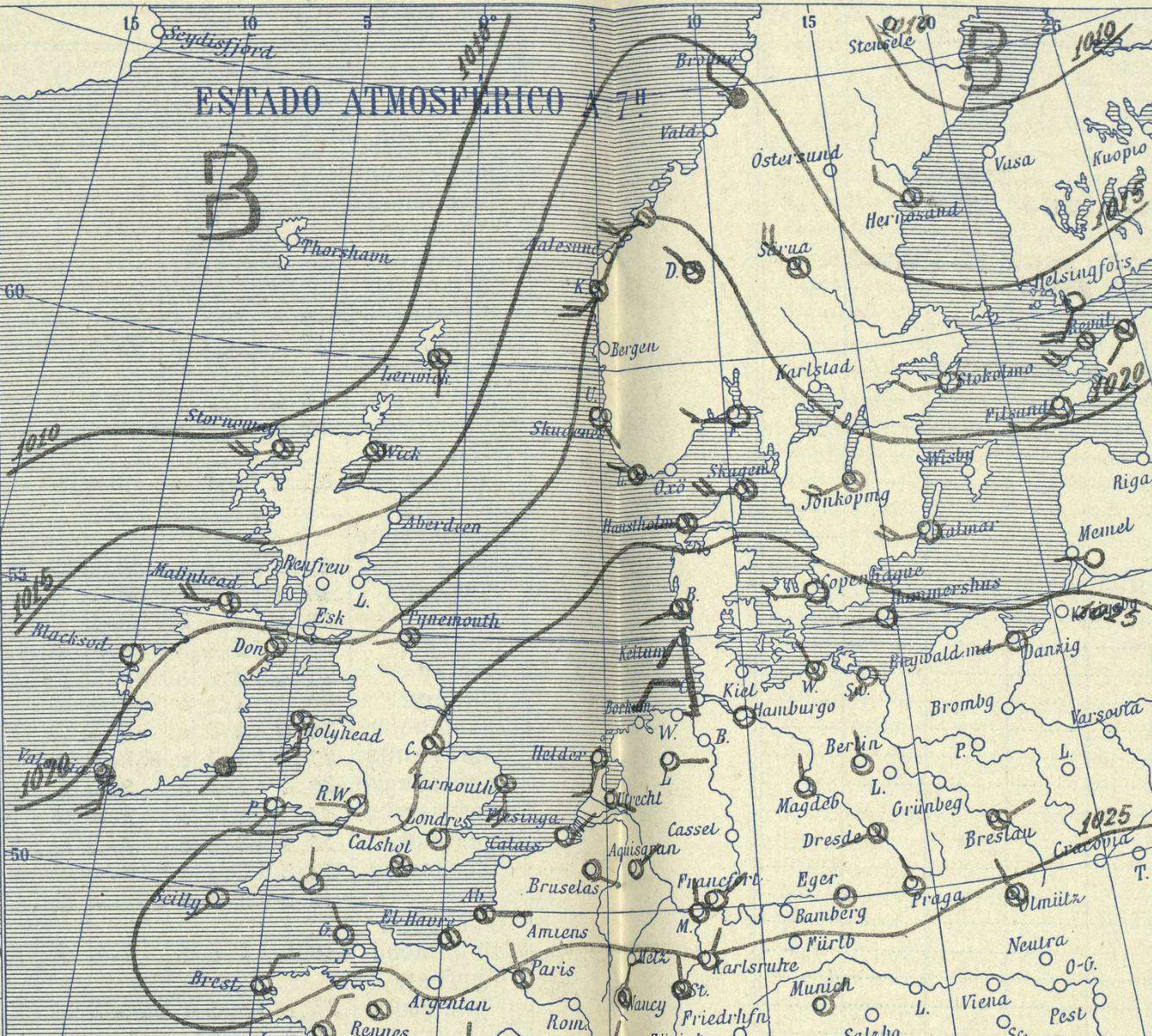
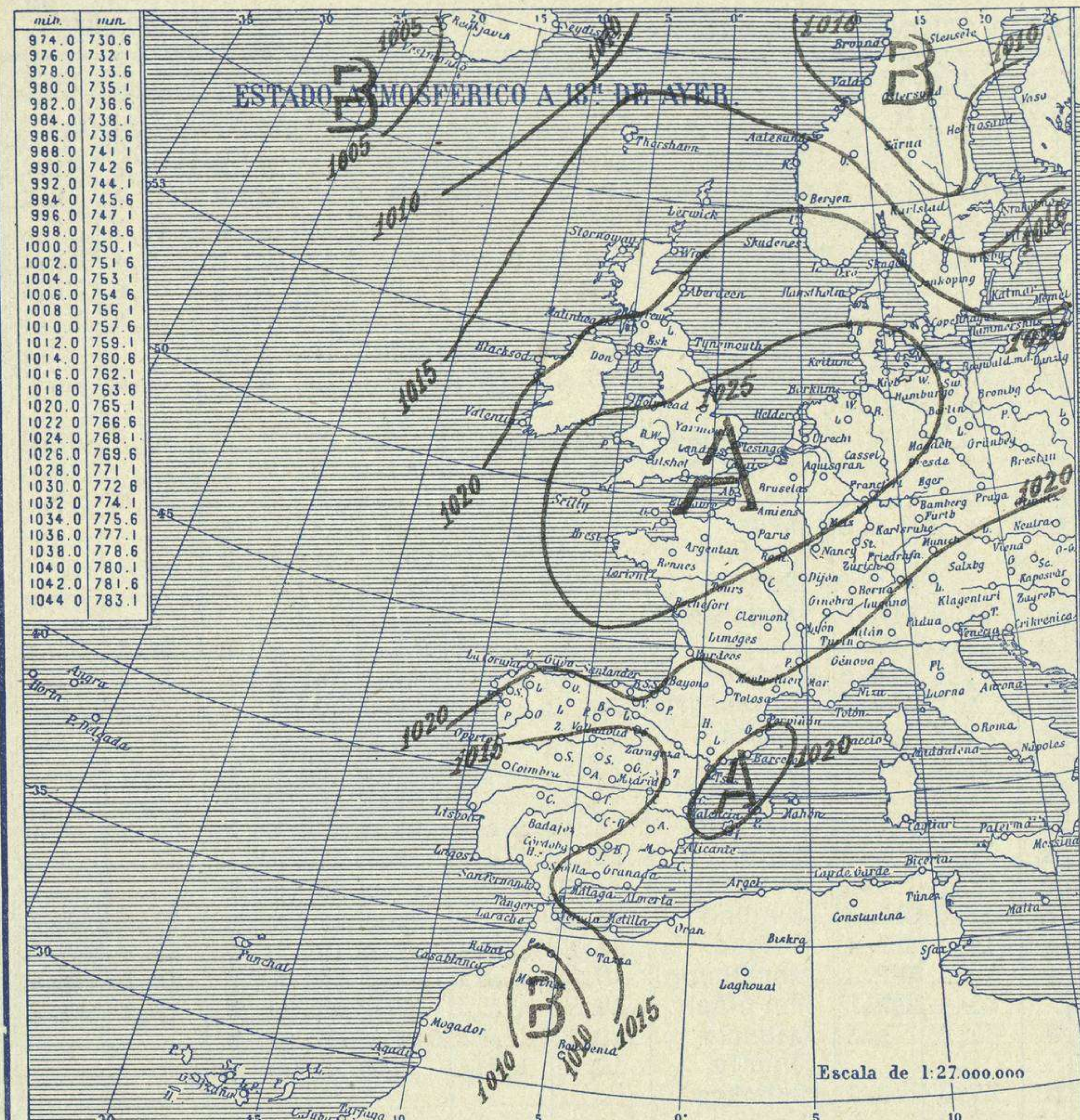


SERVICIO METEOROLÓGICO ESPAÑOL.

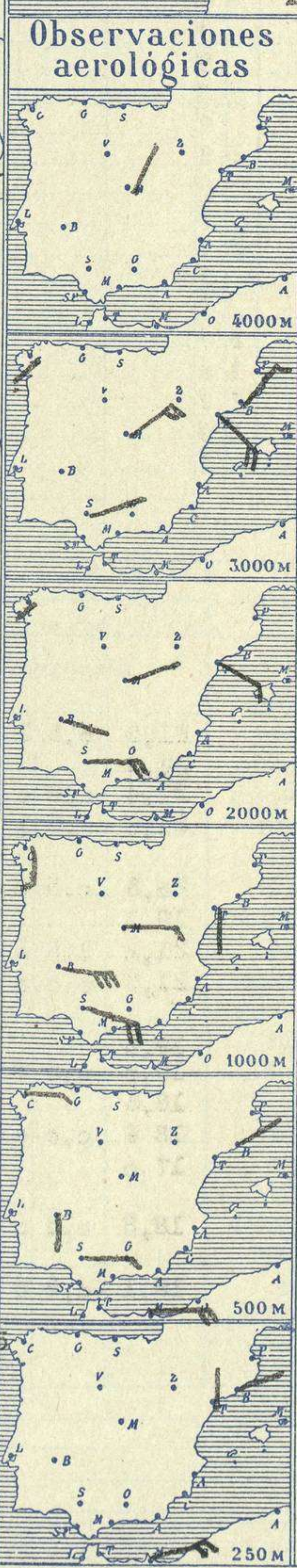
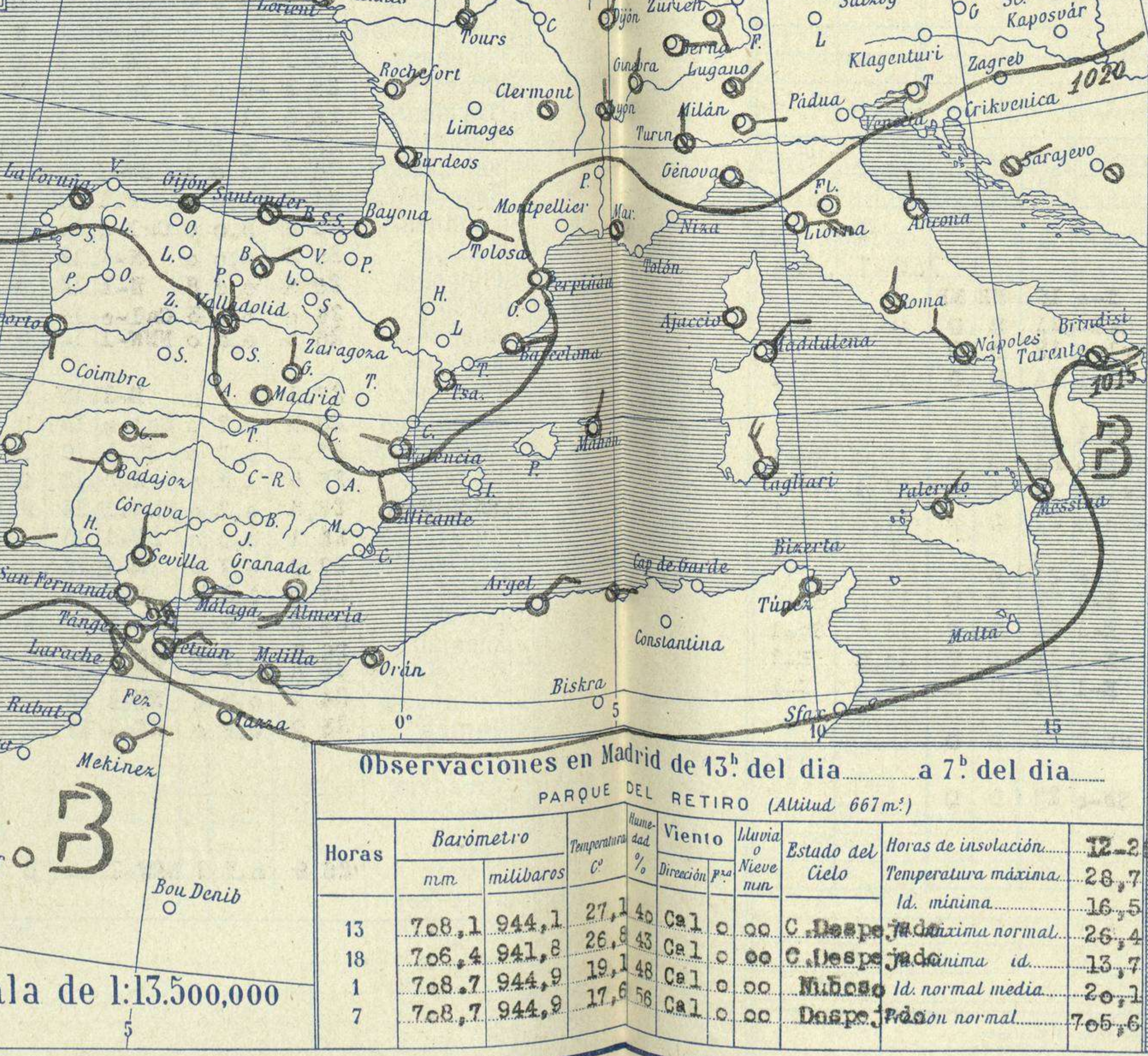
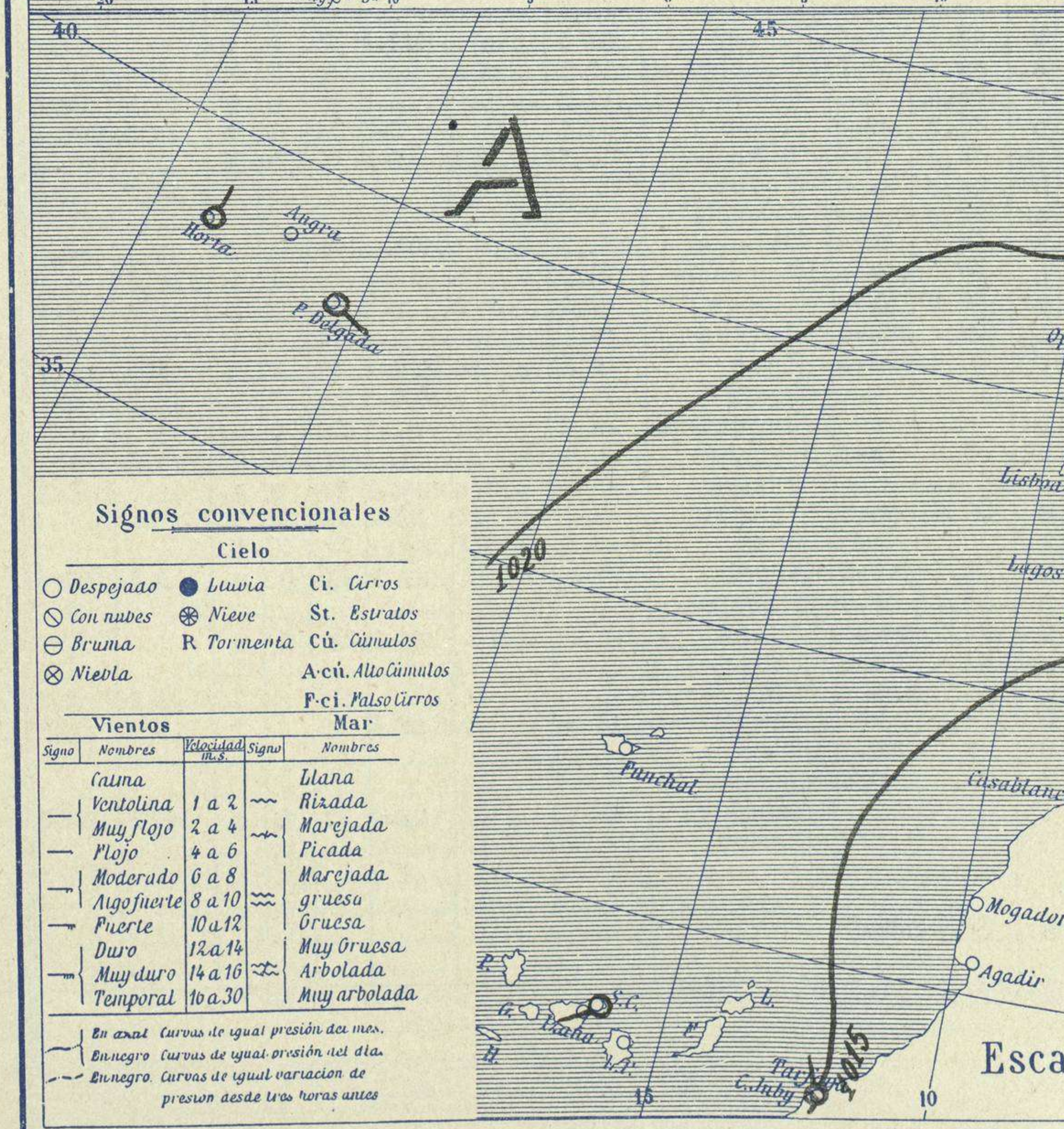
Boletín del *Martes 18* de *Junio* de *1929.*

AÑO XXXVII

Núm.º 170



Estaciones	Temperaturas		Lluvia
	Máx.	Mínim.	
La Coruña	23	14	
Santiago	31	15	10
Pontevedra	30	13	
Lugo			
Orense	36	17	
Gijón	19	15	03
Oviedo			
Santander	20	17	
Bilbao	24	16	
San Sebastián			
León	27	16	
Zamora	28	13	08
Palencia	20	15	
Burgos	26	13	
Soria	28	13	
Valladolid	32	15	
Salamanca	30	12	2
Ávila	26	14	
Segovia	27	15	
Madrid	29	15	
Toledo	32	16	
Guadalajara	30	14	
Ciudad	27	12	
Ciudad-Real	32	10	
Albacete	27	12	
Cáceres	35	20	1
Badajoz	36	19	
Vitoria	27	14	
Logroño	28	14	
Pamplona		13	
Huesca	29	18	
Zaragoza		15	
Lérida			
Oerona	31	15	
Barcelona	27		
Tarragona	24	18	
Tortosa	28	16	
Teruel	26	11	
Castellón	26	17	
Valencia		16	
Alicante	26	15	
Murcia	27	15	
Sevilla		17	
Córdoba	36	18	
Jaén	34	18	
Baeza	29	17	
Granada			
Huelva	32	17	
San Fernando			
Tarifa			
Algeciras	23	19	
Málaga	25	18	
Almería		19	
Palma			
Ibiza		16	
Mahón		16	
Las Palmas			
S ^t Cruz de T.	28	17	
Laguna			
Izaña	21		
Tetuán		16	
Melilla	23	20	
Tánger		18	



Estado General

Sobre el Canal de la Mancha, Peíses Bajos y Alemania, se hallan las presiones altas formando un anticiclón bastante bien caracterizado. En Marruecos existe un área de presiones débiles que mantienen el Levante en el estrecho de Gibraltar y costas adyacentes.

Tiempo probable

EN LAS REGIONES.

I) Vientos flojos y moderados del primer cuadrante y tiempo inseguro.

II)

III)

IV) Vientos flojos de dirección variable y buen tiempo. Calor.

V)

VI)

VII)

VIII)

IX)

X) Vientos moderados del Este y tiempo inseguro.

XI)

XII) Buen tiempo poco estable.

Signos convencionales

Cielo			
○	Despejado	●	Lluvia
☁	Con nubes	☁	Nieve
☁	Bruma	R	Tormenta
☁	Niebla	A.cit.	Alto Cúmulos
		P.cit.	Palos Cirros
			Ci. Cirros
			St. Estratos
			Cú. Cúmulos

Vientos			
Signo	Nombres	Relatividad	Signo
—	Calma	1 a 2	~
—	Ventolina	2 a 4	~
—	Plojo	4 a 6	~
—	Moderado	6 a 8	~
—	Algo fuerte	8 a 10	~
—	Fuerte	10 a 12	~
—	Duro	12 a 14	~
—	Muy duro	14 a 16	~
—	Temporal	16 a 30	~

En azul Curvas de igual presión del día.
En negro Curvas de igual presión del día.
En negro Curvas de igual variación de presión desde tres horas antes.

