

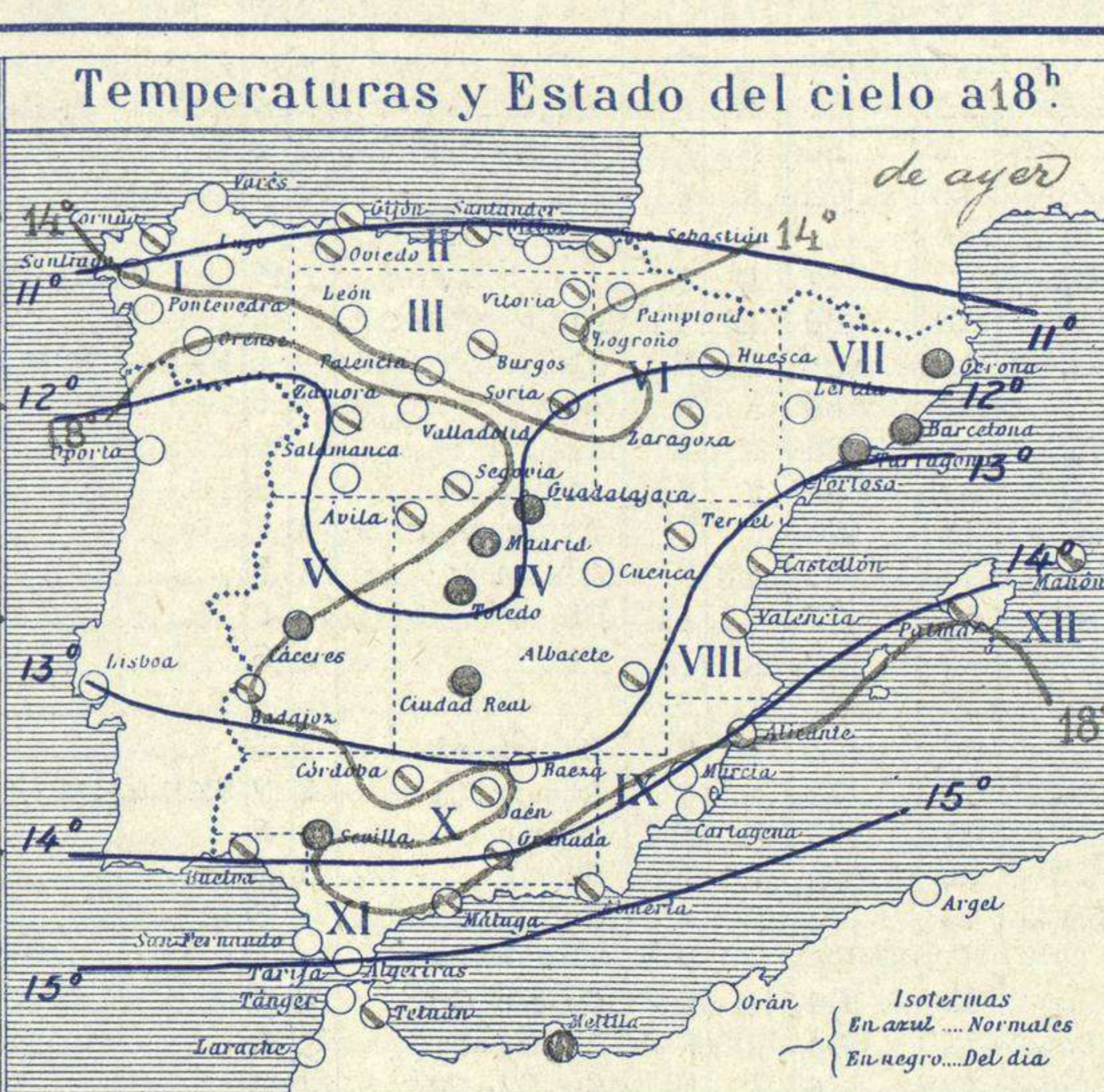
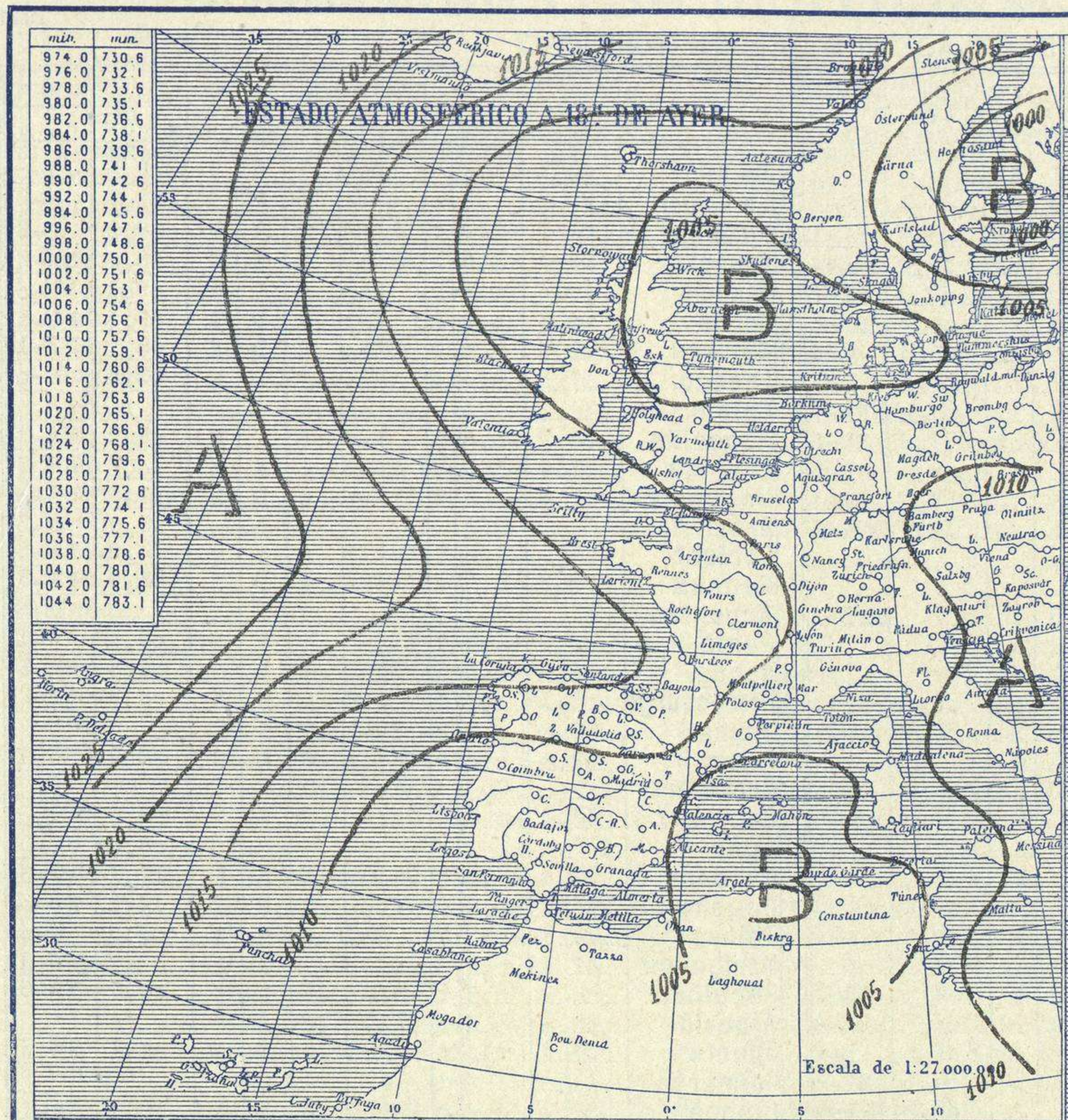


SERVICIO METEOROLÓGICO ESPAÑOL.

Boletín del Sábado 27 de Abril de 1929.

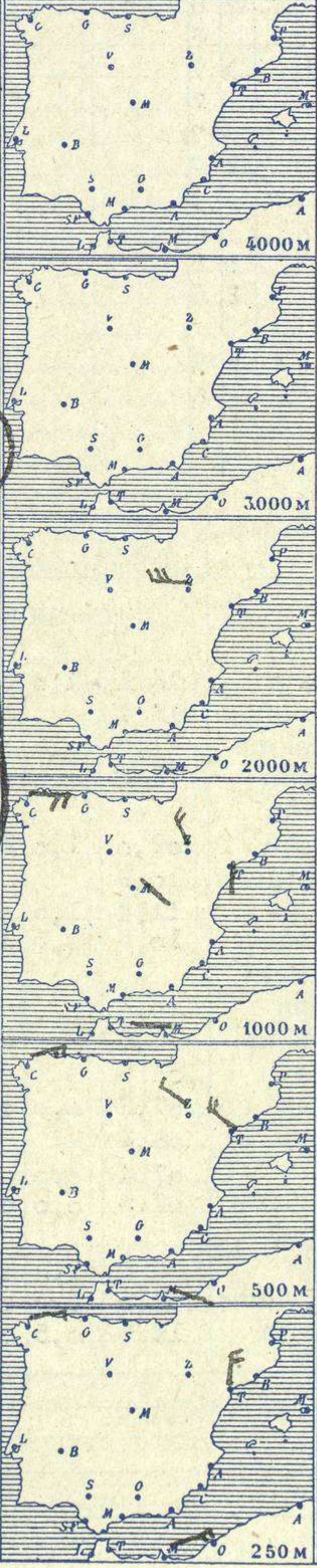
AÑO XXXVII

Núm. 117



Estaciones	Temperaturas		Lluvia
	Máx.	Mínim.	
La Coruña	14	10	
Santiago	15	8	
Pontevedra	13	8	
Lugo			
Orense	21	3	
Gijón	12	7	
Oviedo	12		
Santander	15	9	
Bilbao	14	7	
San Sebastián			?
León	16	1	
Zamora	23	2	
Palencia	15	2	
Burgos			
Soria	15	2	
Valladolid	19		
Salamanca	20	2	
Ávila	16	2	
Segovia	19	4	
Madrid	22	10	13
Toledo	16	11	7
Guadalajara	21	8	11
Cuenca	15	8	18
Ciudad-Real	13	8	26
Albacete	14	9	6
Caceres	18	10	4
Badajoz	19	11	6
Vitoria	11	4	
Logroño	13	2	
Pamplona	19	4	
Huesca	21	3	
Zaragoza	19	6	
Lérida			
Oerona	21	11	10
Barcelona	11	2	
Tarragona	18	10	1
Tortosa	19	9	1
Teruel	16	4	16
Castellón	19	12	1
Valencia	14		
Alicante	24		
Murcia	22	11	
Sevilla	25	12	9
Córdoba	22	13	23
Jaén	19	12	10
Baeza	11	1	
Granada	19	10	
Huelva	24	13	
San Fernando	19	10	
Tarifa	19	10	
Algeciras	25	15	
Málaga	23	14	
Almería	27	15	7
Palma			
Ibiza			
Mahón	?	13	10
Las Palmas	20	17	
Stª Cruz de T.			
Laguna		12	11
Izaña	6	3	
Tetuán		14	
Melilla	23	16	9
Tánger		15	

Observaciones aerológicas



Estado General

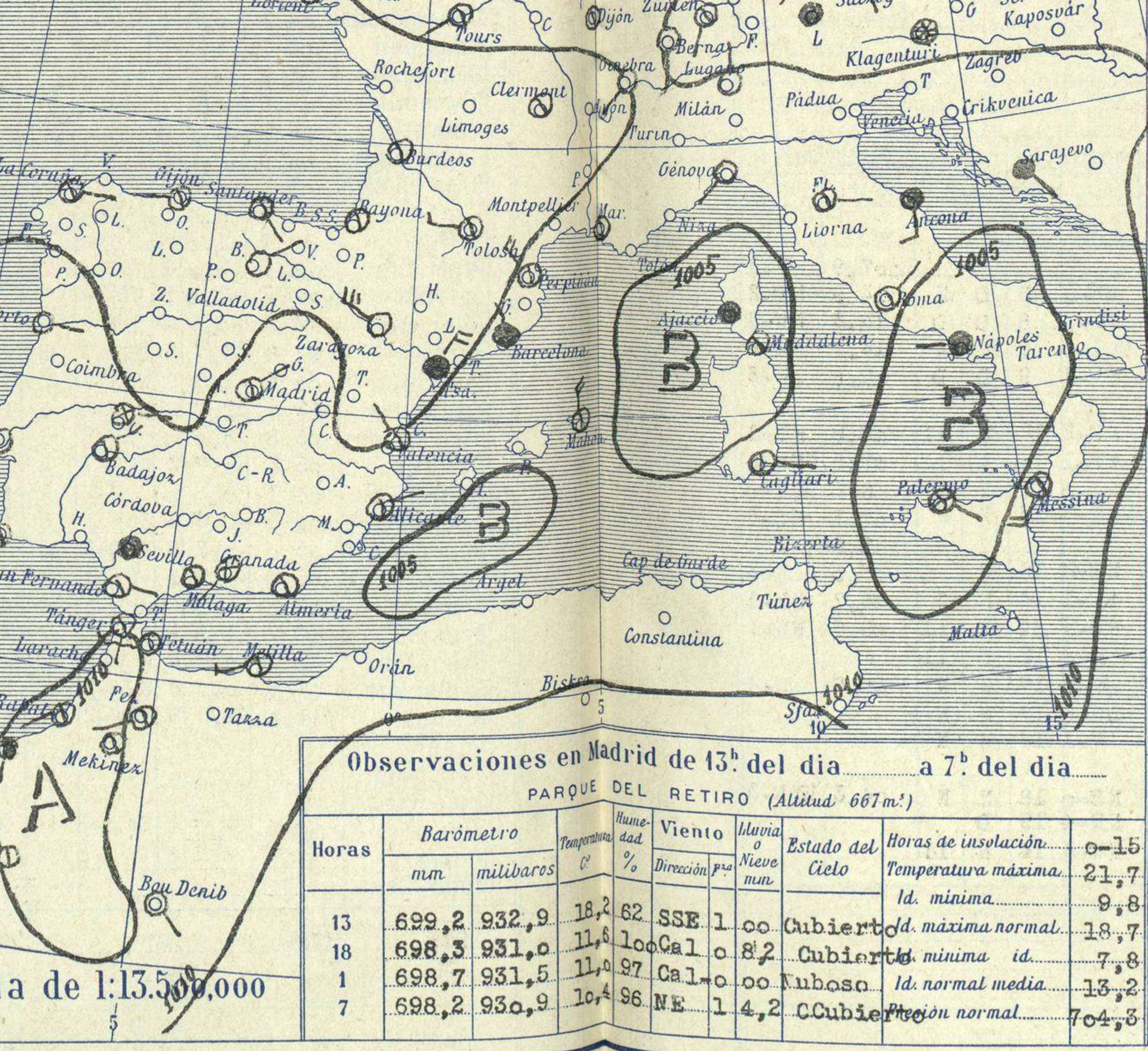
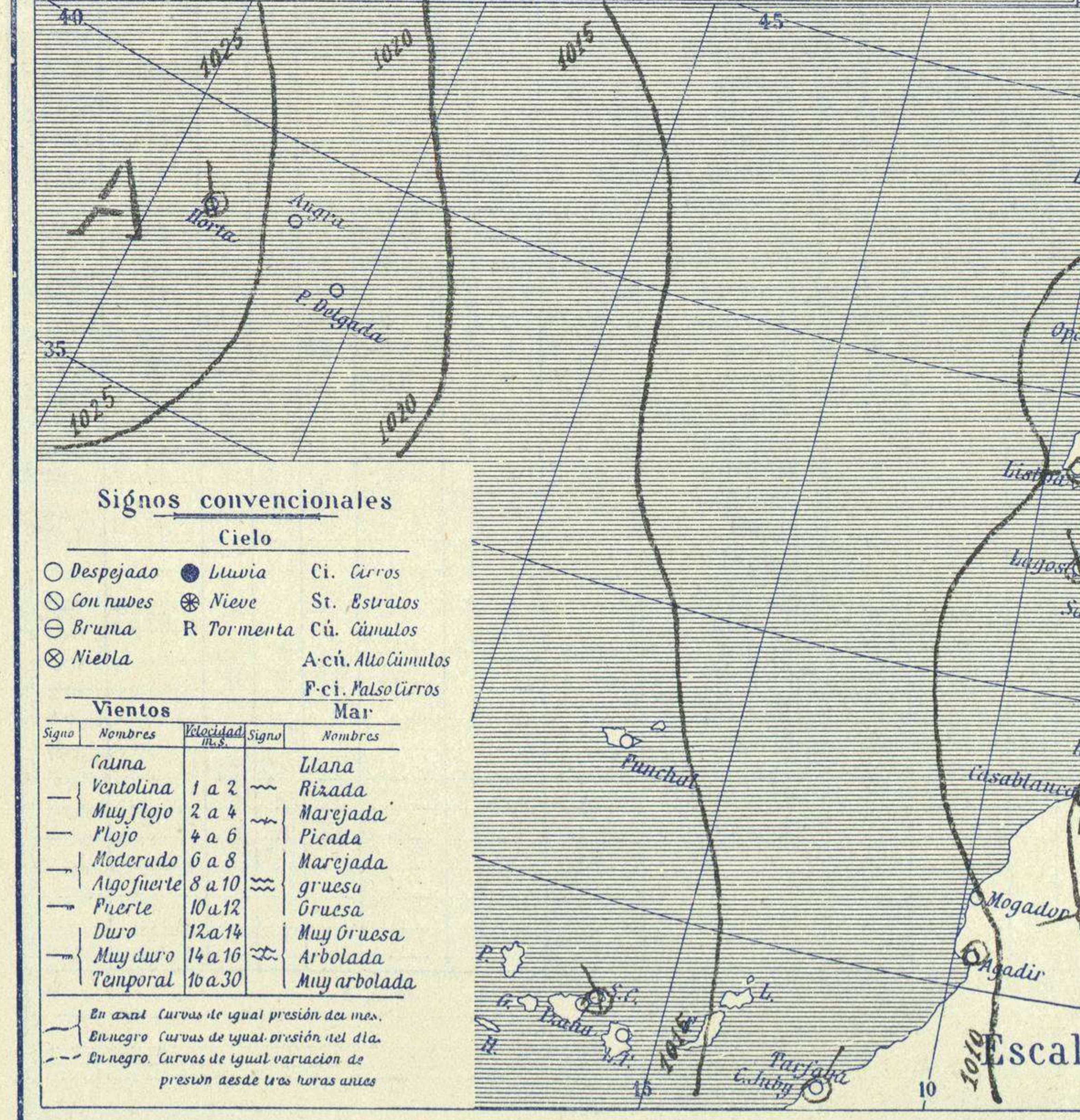
En el mar del Norte, en el Báltico, en el Mediterráneo occidental y sobre la península Ibérica se hallan centros de perturbación atmosférica que producen tiempo de ambiente encajado, muchas nubes y lluvias.

Tiempo probable

EN LAS REGIONES.

I
II
III
IV
V
VI
VII
VIII
IX
X
XI
XII

Vientos flojos de dirección variable y tiempo lluvioso.



Observaciones en Madrid de 13^h del día a 7^h del día

PARQUE DEL RETIRO (Altitud 667 m.)

Horas	Barómetro		Temperatura	Humedad	Viento	Lluvia	Estado del Cielo	Horas de insolación
	mm	milibares						
13	699,2	932,9	18,2	62	SSE 1	0	Cubierto	0-15
18	698,3	931,0	11,4	100	Cal. 0	8,2	Cubierto	Id. máxima normal
1	698,7	931,5	11,0	97	Cal. 0	0	Nuboso	Id. mínima id.
7	698,2	930,9	10,4	96	NE 1	4,2	Cubierto	Id. normal media

Signos convencionales

Cielo		Vientos	
○ Despejado	● Lluvia	— Calma	— Llana
○ Con nubes	⊙ Nieve	— Ventolina	— Rizada
○ Bruma	R Tormenta	— Muy flojo	— Marejada
○ Niebla	A-cú. Alto Cúmulos	— Plojo	— Picada
	F-ci. Pseudo Cirros	— Moderado	— Marejada gruesa
		— Algo fuerte	— gruesa
		— Fuerte	— gruesa
		— Duro	— Muy gruesa
		— Muy duro	— Arbolada
		— Temporal	— Muy arbolada

En azul Curvas de igual presión del día.
En negro Curvas de igual presión del día.
En negro Curvas de igual variación de presión desde las 7 horas antes.

OBSERVACIONES DE ESPAÑA

Main table with columns: ESTACIONES, PREJIÓN MILIBARES, VIENTO, TEMPERATURA, TIEMPO, NUBES, MARE, DIRECCIÓN Y FUERZA DEL VIENTO Á (250, 500, 1000, 2000, 3000, 4000, 5000). Rows include stations like La Coruña, Gijón, Santander, etc.

Continuation of the table with columns: ESTACIONES, PREJIÓN MILIBARES, VIENTO, TEMPERATURA, TIEMPO, PREJIÓN MILIBARES, VIENTO, ESTACIONES, PREJIÓN MILIBARES, VIENTO, TEMPERATURA, TIEMPO, PREJIÓN MILIBARES, VIENTO. Rows include stations like Vares, Finisterre, Santiago, etc.

NOTICIAS
Expresado en medias horas antes observación.
D Despejado ó semidespejado - N Nuboso ó cubierto - NB Niebla ó bruma - A Aguaceros - LL Lloviznas - LL Lluvias - G Granizo (sin truenos) - An Aguanieve - Nv Nieve - T Tormenta.