

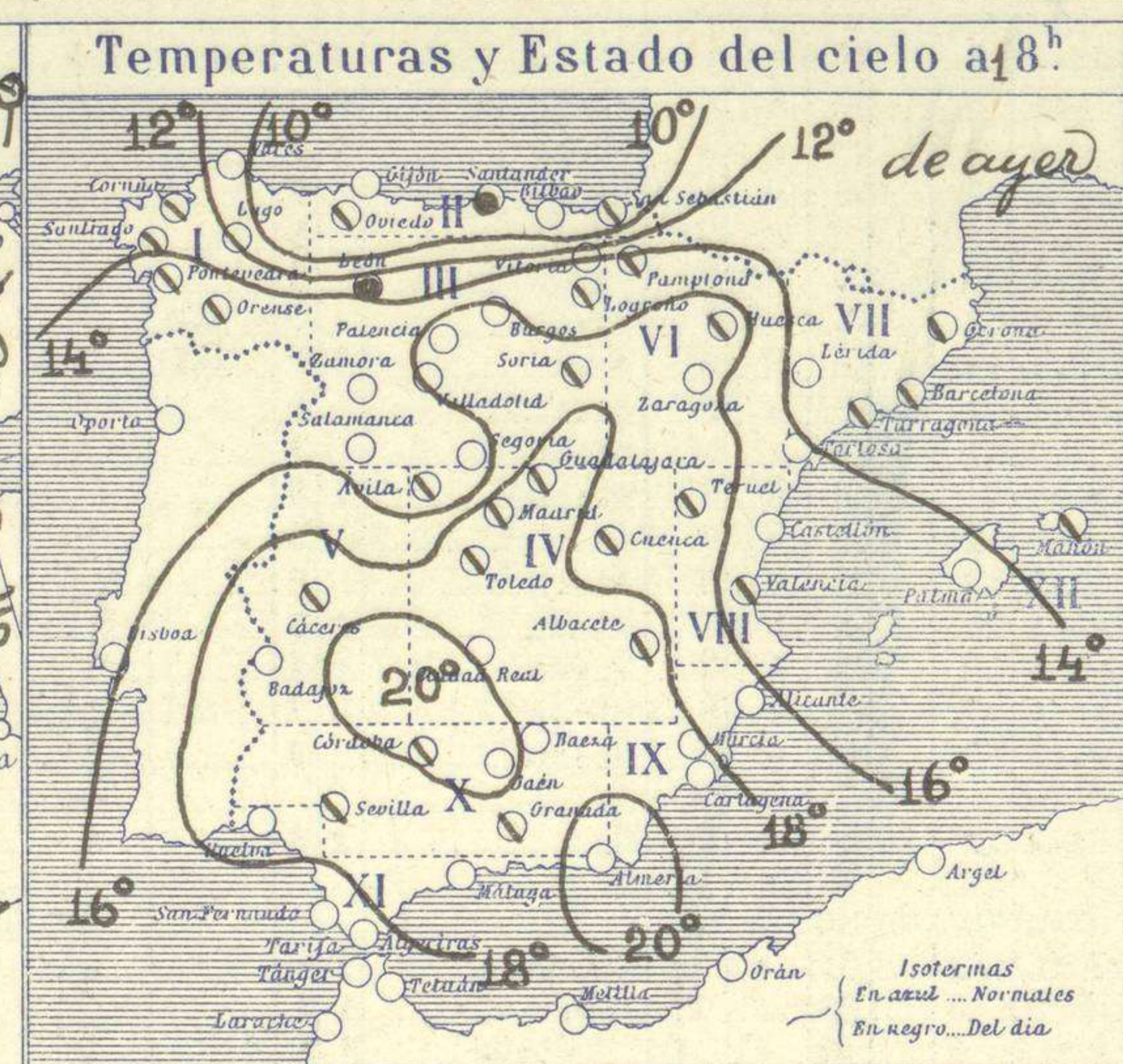
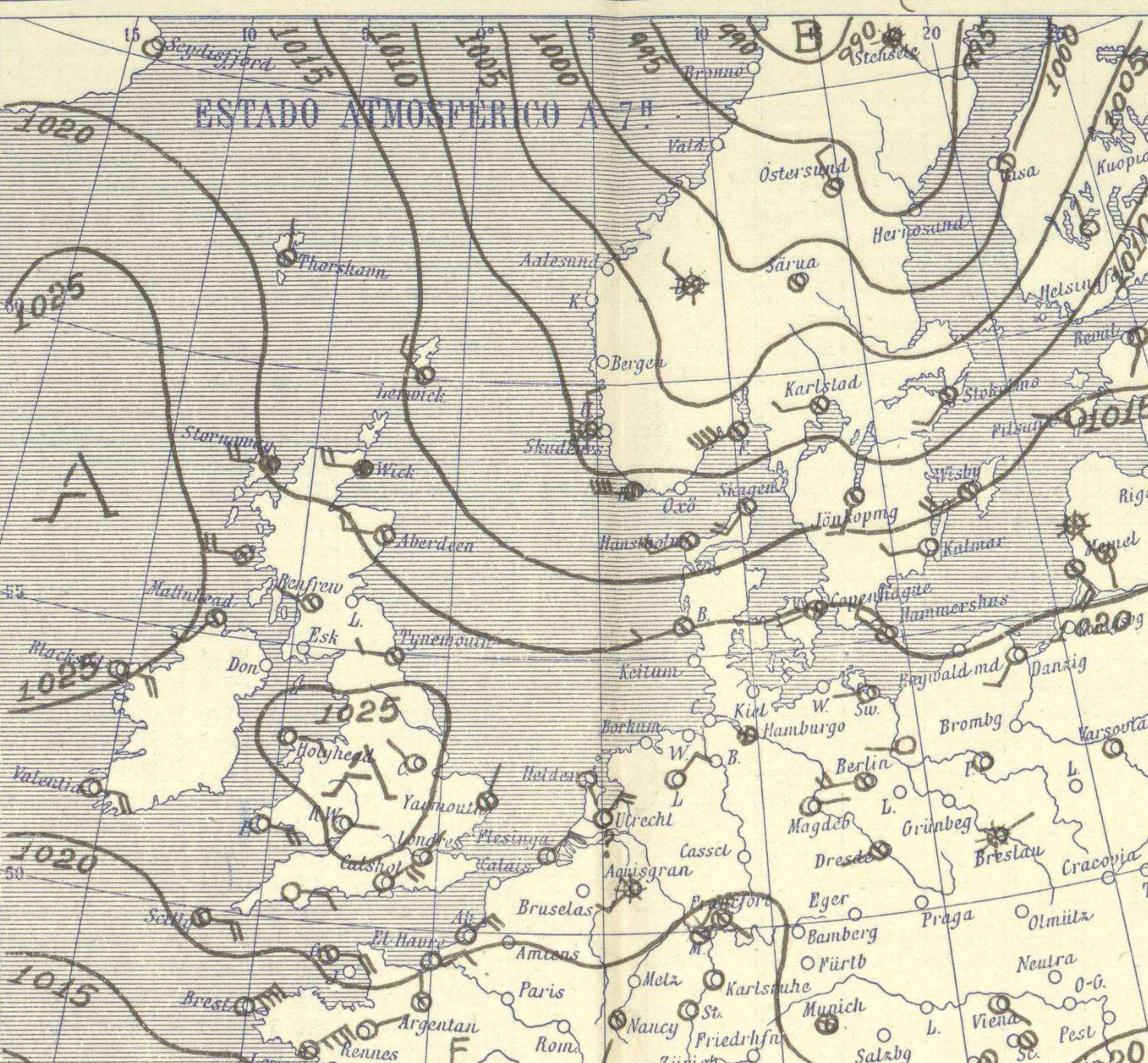
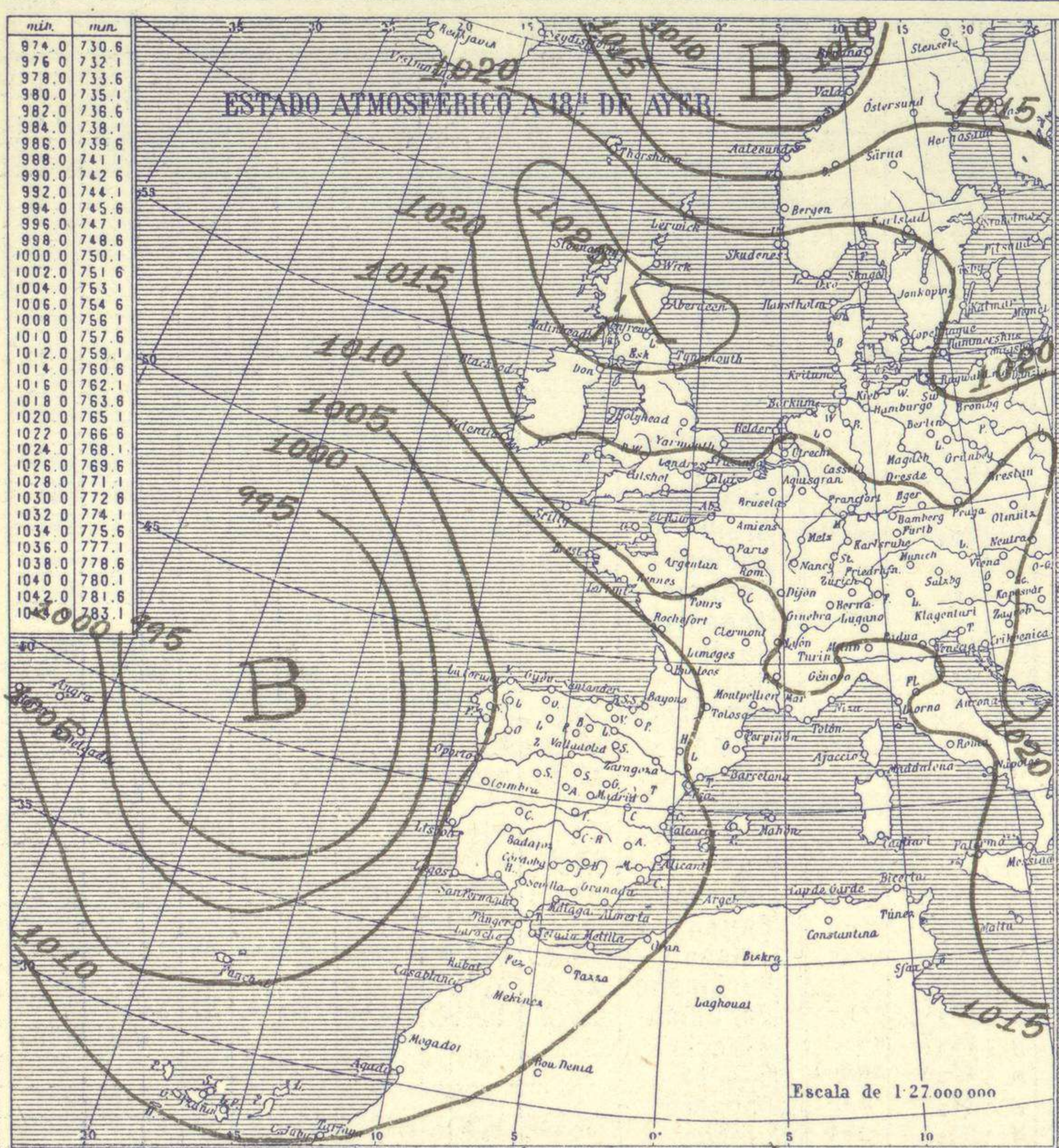


SERVICIO METEOROLÓGICO ESPAÑOL.

Boletín del Sábado 12 de Marzo de 1932

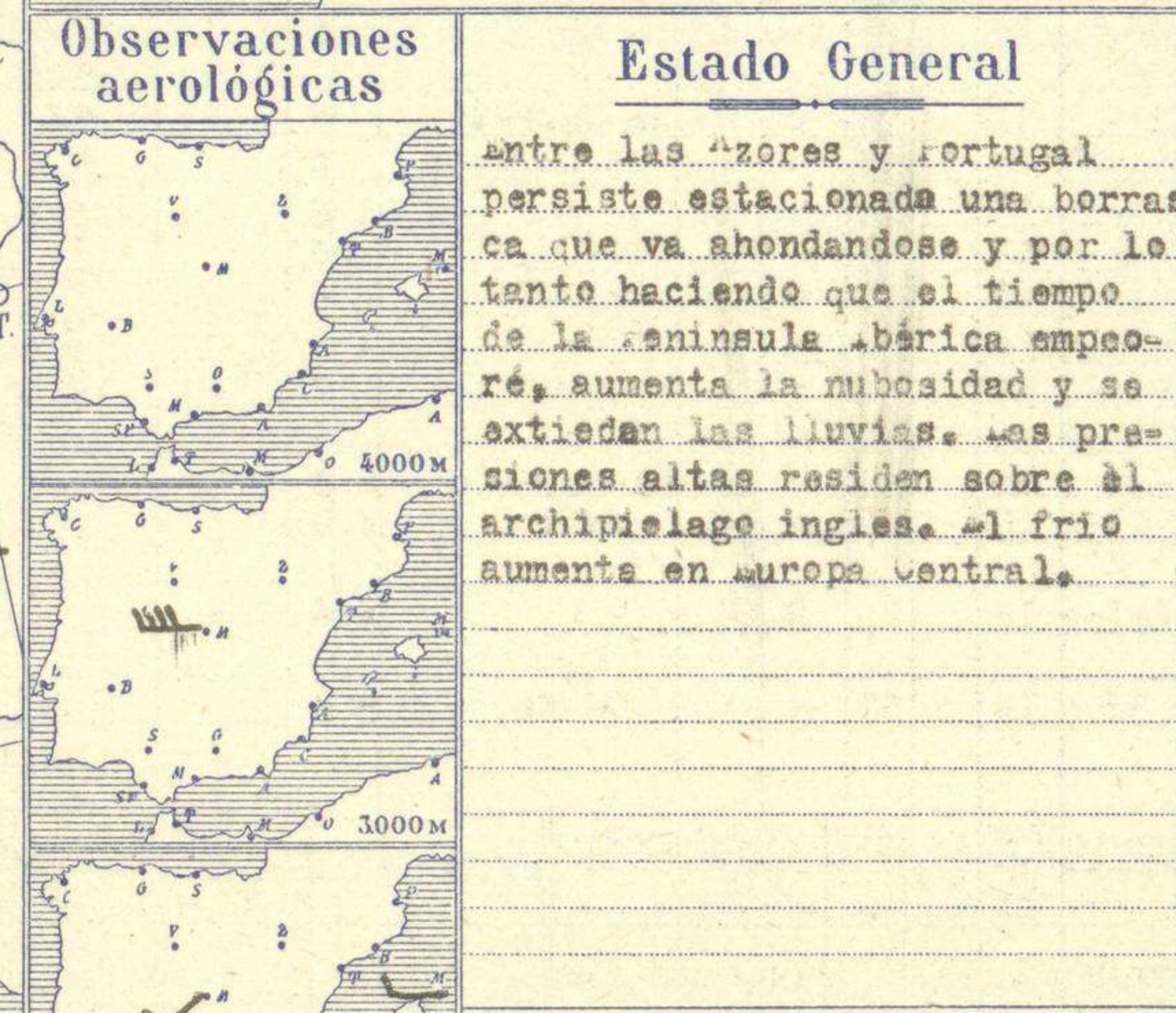
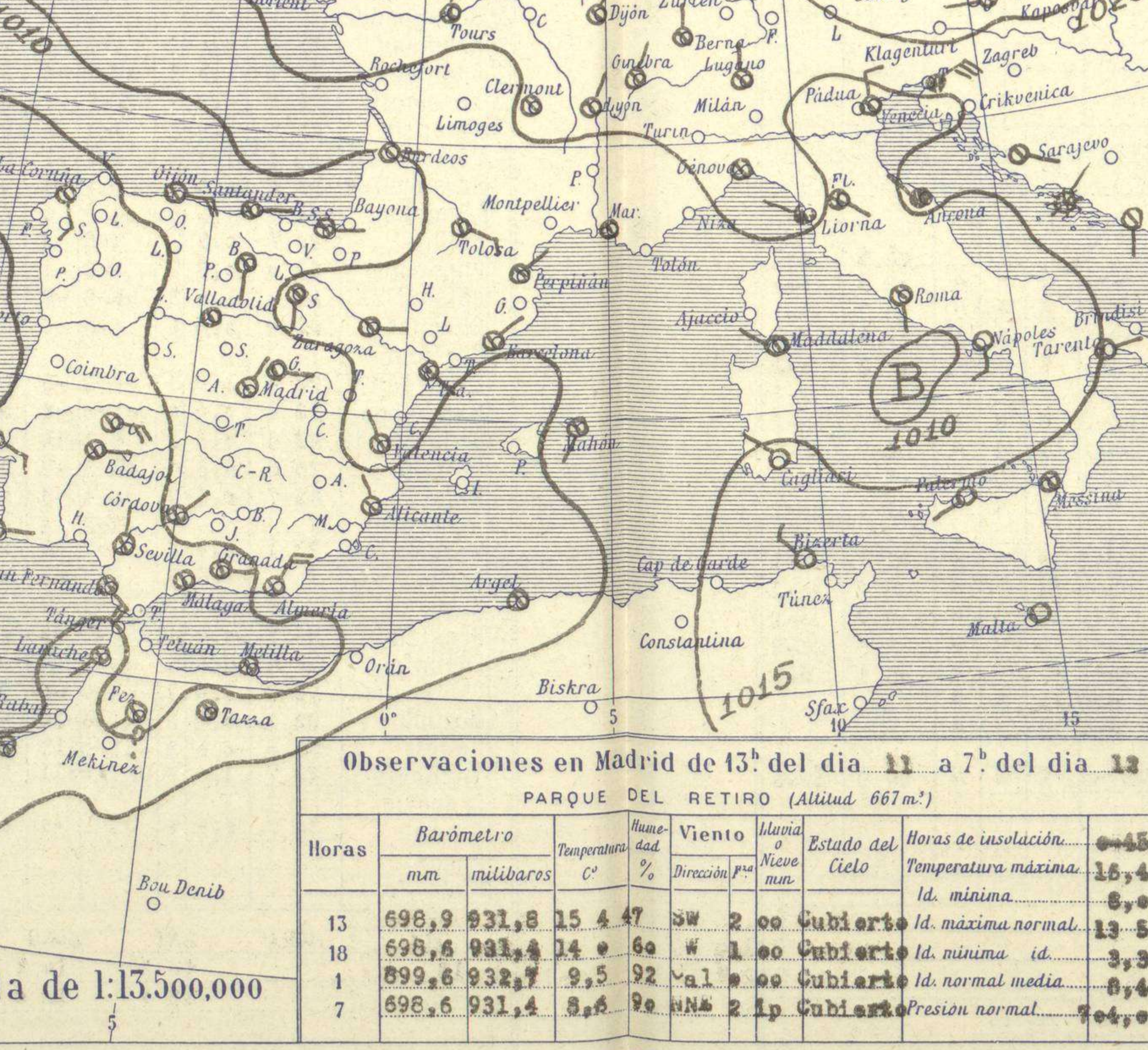
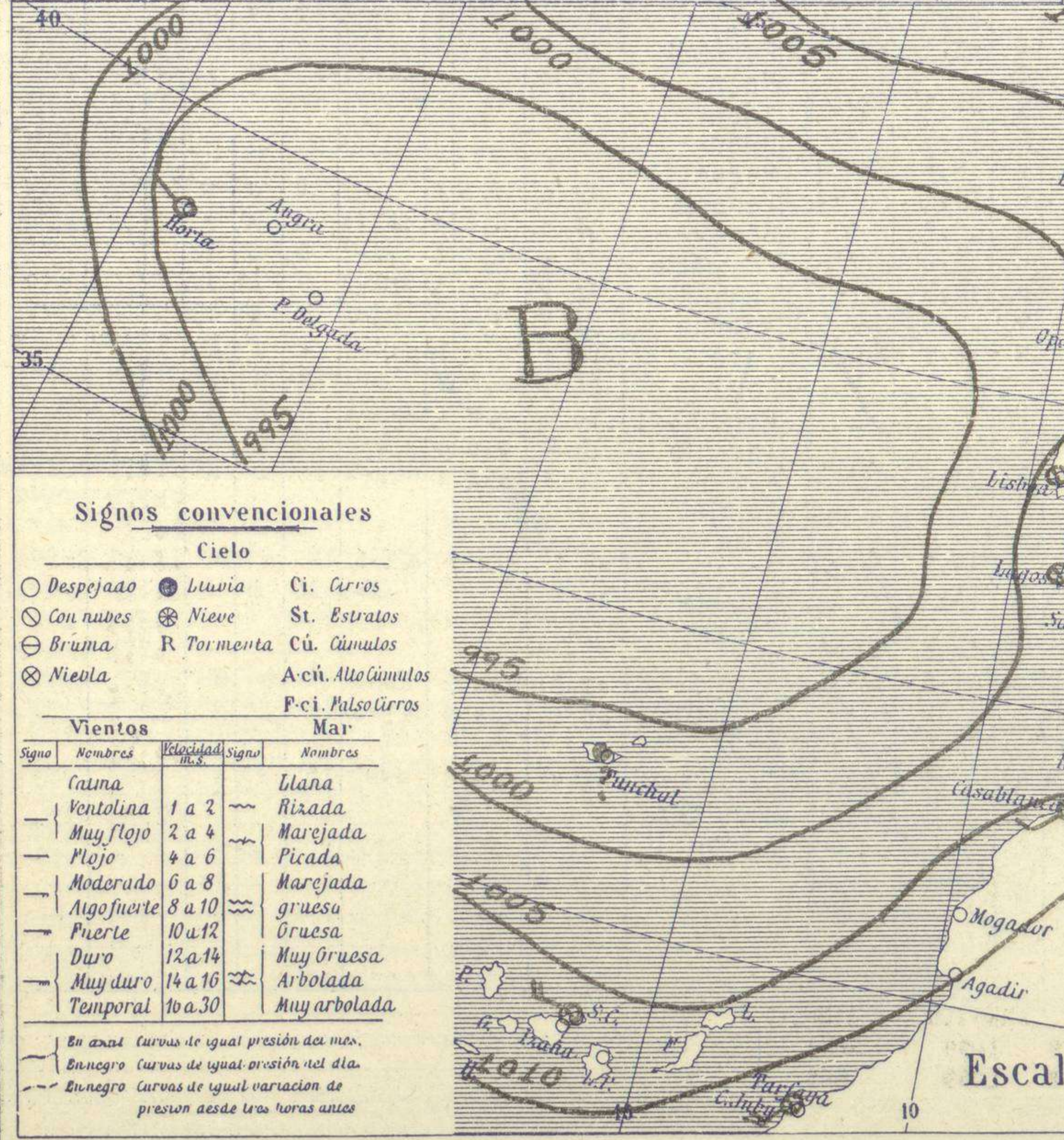
AÑO XL

Núm. 72



Temperaturas extrema y Lluvia

Estaciones	Temperaturas		Lluvia mm.
	Max.	Minim.	
La Coruña	15	11	6
Santiago	13	10	12
Pontevedra	16	9	11
Lugo			
Orense	14	7	3
Ojón	10	9	5
Oviedo	10	7	9
Santander	10	9	2
Bibao			
San Sebastián	10	7	2
León	13	5	7
Zamora			
Palencia	15	7	0,5
Burgos	14	6	1
Soria	14	3	
Valladolid	17	5	4
Salamanca			1
Ávila	12	7	1
Segovia	14	8	
Madrid	16	8	
Toledo	18	7	
Guadalajara	17	6	
Cuenca	15	5	
Ciudad-Real		5	
Albacete	18	5	
Caceres	16	9	8
Badajoz	19	10	3
Vitoria	13	6	2
Logroño	12	5	0,2
Pamplona	12	6	2
Huesca	16	1	
Zaragoza		7	
Lerida			
Osona	10	5	
Barcelona	13	9	
Tarragona	12	9	
Tortosa	19	11	
Teruel	16	2	
Castellón	18	9	
Valencia	25	9	
Alicante	23	8	
Murcia	23	6	
Sevilla	21	12	
Córdoba	20	16	
Jaén	19	8	
Baeza	16	6	
Granada	21	11	
Huelva	21	12	
San Fernando	20	14	
Tarifa	18	13	
Algeciras	21	15	
Málaga	19	13	
Almería	24	15	
Palma	20	7	
Ibiza			
Mahón	19	11	
Las Palmas			
S ^t Cruz de T.	22	16	9
Laguna			
Izania			
Tetuán			
Melilla			
Tánger			



Estado General

entre las Azores y Portugal persiste estacionada una borrasca que va ahondándose y por lo tanto haciendo que el tiempo de la península ibérica empeore, aumenta la nubosidad y se extienden las lluvias. Las presiones altas residen sobre el archipiélago inglés. El frío aumenta en Europa central.

Signos convencionales

Cielo	
○ Despejado	☉ Lluvia
☁ Con nubes	❄ Nieve
☁ Bruma	R Tormenta
☁ Niebla	☁ Cú. Cúmulos
	☁ Acú. Alto cúmulos
	☁ F. ci. Pseudo cirros

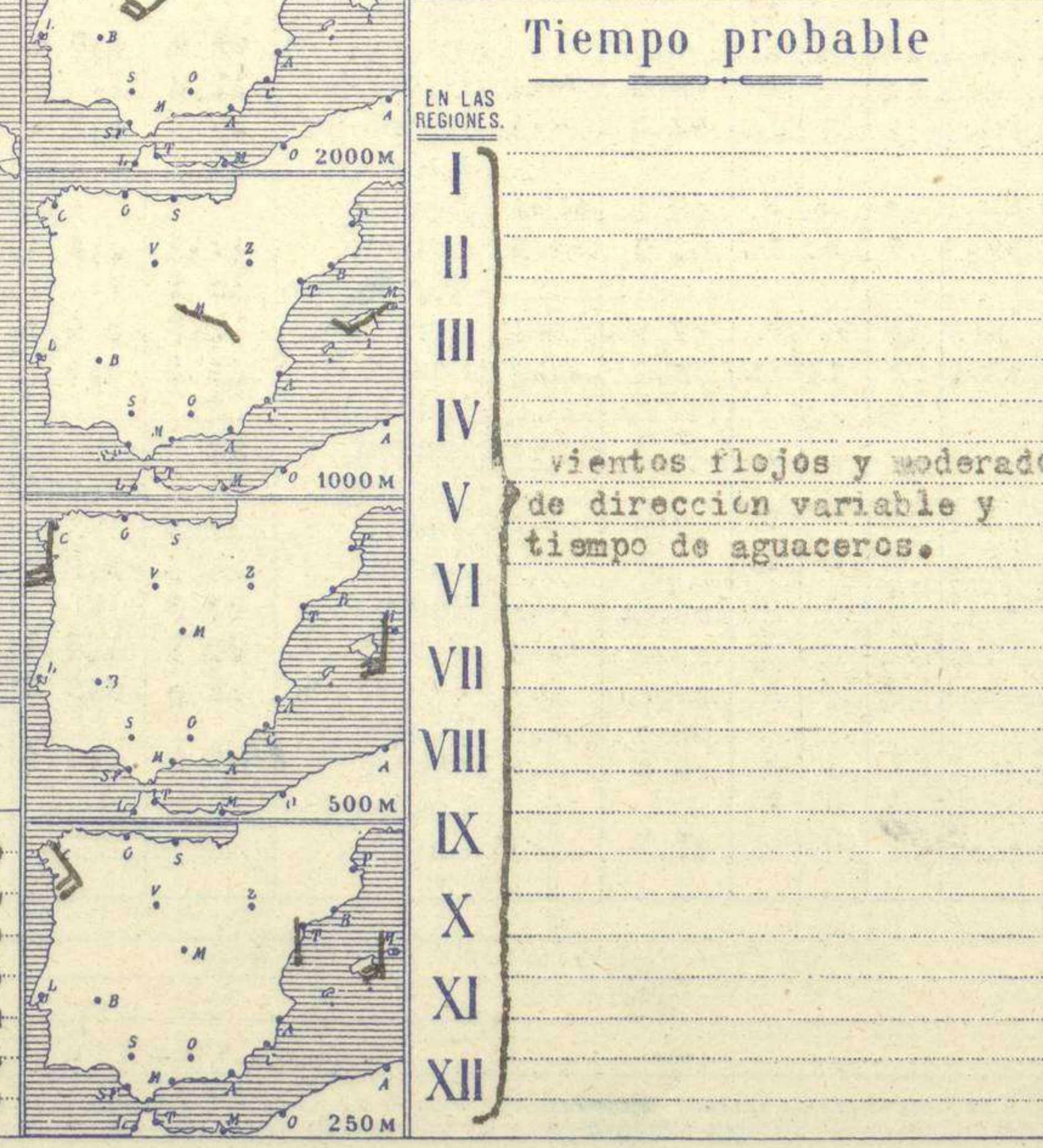
Vientos	
— Calma	— Llana
— Ventolina	— Rizada
— Muy flojo	— Marejada
— Flojo	— Picada
— Moderado	— Marejada
— Algo fuerte	— gruesa
— Fuerte	— Gruesa
— Duro	— Muy gruesa
— Muy duro	— Arbolada
— Temporal	— Muy arbolada

En azul Curvas de igual presión del día.
En negro Curvas de igual presión del día.
En negro Curvas de igual variación de presión desde tres horas antes.

Observaciones en Madrid de 13^h del día 11 a 7^h del día 12

PARQUE DEL RETIRO (Altitud 667 m.)

Horas	Barómetro		Temperatura C°	Humidad %	Viento Dirección y fuerza	Nubosidad mm.	Estado del Cielo	Horas de insolación	Temperatura máxima
	mm.	milibares							
13	698,9	931,8	15,4	47	SW 2	00	Cubierto	0-45	16,4
18	698,6	931,4	14,0	60	W 1	00	Cubierto	Id. mínima	8,3
1	699,6	932,7	9,5	92	W 1	00	Cubierto	Id. normal media	8,4
7	698,6	931,4	8,6	90	W 2	1p	Cubierto	Presión normal	7,4



Temperaturas extrema y Lluvia

Estaciones	Temperaturas		Lluvia mm.
	Max.	Minim.	
La Coruña	15	11	6
Santiago	13	10	12
Pontevedra	16	9	11
Lugo			
Orense	14	7	3
Ojón	10	9	5
Oviedo	10	7	9
Santander	10	9	2
Bibao			
San Sebastián	10	7	2
León	13	5	7
Zamora			
Palencia	15	7	0,5
Burgos	14	6	1
Soria	14	3	
Valladolid	17	5	4
Salamanca			1
Ávila	12	7	1
Segovia	14	8	
Madrid	16	8	
Toledo	18	7	
Guadalajara	17	6	
Cuenca	15	5	
Ciudad-Real		5	
Albacete	18	5	
Caceres	16	9	8
Badajoz	19	10	3
Vitoria	13	6	2
Logroño	12	5	0,2
Pamplona	12	6	2
Huesca	16	1	
Zaragoza		7	
Lerida			
Osona	10	5	
Barcelona	13	9	
Tarragona	12	9	
Tortosa	19	11	
Teruel	16	2	
Castellón	18	9	
Valencia	25	9	
Alicante	23	8	
Murcia	23	6	
Sevilla	21	12	
Córdoba	20	16	
Jaén	19	8	
Baeza	16	6	
Granada	21	11	
Huelva	21	12	
San Fernando	20	14	
Tarifa	18	13	
Algeciras	21	15	
Málaga	19	13	
Almería	24	15	
Palma	20	7	
Ibiza			
Mahón	19	11	
Las Palmas			
S ^t Cruz de T.	22	16	9
Laguna			
Izania			
Tetuán			
Melilla			
Tánger			

Escala de 1:13.500.000

OBSERVACIONES DE ESPAÑA

ESTACIONES	PRESIÓN MILIBARES			VIENTO	TEMPE RATUR A	LUBRICA DORADA	HUMEDAD %	TIEMPO		NUBES	MAR	VISIBILIDAD	DIRECCIÓN Y FUERZA DEL VIENTO Á									
	á O. N. M. G. N.		VARIACIÓN					C.	D. y F.				C.	PRESENTE	PASADO	250	500	1000	2000	3000	4000	5000
	OBSERVACIONES Á 7 ^h																					
La Coruña	01.8	0.0	3	SE-3	11	95	N	LL	St-cu A-st	3	5	3SE-4	S-5									
Gijón	07.5	0.0	3	E-5	9	95	N	N	St-cu Cu	4	5											
Santander	08.2	0.4	3	E-2	9	95	N	N	St-cu	2	5											
Valladolid	07.8	0.4	7	Cal-e	8	95	N	LL	A-cu		6											
Zaragoza	10.3	0.0	3	E-1	8	95	N	N	A-st		5											
Barcelona	10.7	0.6	3	NE-1	10	85	N	N	St-cu A-cu		6											
Tortosa	10.7	0.0	3	SE-1	11	95	NB	N	St-cu		3	S-2										
Mahón	11.8	0.2	3	SSW-1	12	85	N	N	A-cu	1	7	S-5	S-4	SW-3	W-3							
Madrid	08.9	0.3	3	NNW-2	9	95	N	N	A-st Ci		7											
Badajóz	02.9	0.3	3	E-2	11	75	N	N	St-cu		7											
Alicante	07.0	0.6	3	NNW-4	21	85	N	N	St-cu		1	8										
Granada	03.4	0.0	3	E-2	12	15	N	N	?		5											
Sevilla	02.6	0.2	3	N-1	13	85	N	N	St-cu		6											
Almería	07.0	0.6	3	NNW-4	21	85	N	N	St-cu		1	8										
Málaga	04.1	0.2	3	Cal-e	17	85	N	N	Cu-nb		6											
S.Fernando	03.4	0.4	4	SE-4	17	45	N	N	St-cu		7											
Melilla	04.1	?	?	Cal-e	17	?	N	N	St-cu		6											
Tetuán																						
S.º C. de Tenerife	07.5	0.8	4	W-4	17	85	N	N	Cu		2	8										
Izaña																						
OBSERVACIONES Á 18 ^h																						
La Coruña	00.9	0.0	3	E-2	13	85	N	LL	St-Cu		2	6										
Gijón	06.5	0.2	3	NE-6	9	85	N	LL	Nb		4	5										
Santander	07.8	0.4	3	NE-1	8	85	LL	N	St-Cu		3	5										
Valladolid	05.1	0.8	2	SW-2	11	65	LL	A	Nb		6											
Zaragoza																						
Barcelona	11.0	0.6	4	E-3	11	75	N	N	St-Cu, A-St		6											
Tortosa	09.5	0.0	3	SE-2	14	75	N	N	St-Cu, A-St		6											
Mahón	11.3	0.6	1	SW-1	13	85	N	N			1	8										
Madrid	07.1	0.0	3	W-1	14	65	N	N	St-Cu, St		6											
Badajóz	05.5	1.0	5	S-2	18	75	N	A	Cu, A-Cu		8											
Alicante	08.8	0.4	9	NW-1	18	75	N	N	A-Cu		1	8										
Granada	02.8	0.2	6	SSW-2	13	65	N	N	St-Cu		7											
Sevilla	07.5	1.1	8	Cal-e	18	85	N	N	A-Cu		6											
Almería	09.0	1.4	6	Cal-e	20	45	N	N	St-Cu, A-Cu		0	8										
Málaga	08.2	1.2	8	Cal-e	18	45	N	Nb	A-St		0	6										
S.Fernando																						
Melilla	09.0	?	?	Cal-e	18	?	D	N			0	6										
Tetuán																						
S.º C. de Tenerife	04.5	0.0	5	SW-6	19	55	N	N	Cu-Nb		3	8										
Izaña																						

ESTACIONES	PRESIÓN MILIBARES			VIENTO	TEMPE RATUR A	TIEMPO	PRESIÓN MILIBARES	VIENTO	ESTACIONES	PRESIÓN MILIBARES			VIENTO	TEMPE RATUR A	TIEMPO	PRESIÓN MILIBARES	VIENTO													
	á O. N. M. G. N.		VARIACIÓN							C.	D. y F.	C.						PRESENTE	PASADO	N. M. G. N.	D. y F.	N. M. G. N.	VARIACIÓN	C.	D. y F.	C.	PRESENTE	PASADO	N. M. G. N.	D. y F.
	OBSERVACIONES Á 8 ^h																													
Vares	02.3	0.4	4	E-5	9	11	11		Cáceres									05.4	S-2											
Finisterre	01.9	1.0	6	SE-3	13	N	N		Vitoria	09.4	0.6	4	SW-1	8	N	N		05.5	E-2											
Santiago	03.7	0.0	3	E-1	10	N	N	03.4	Logroño	11.0	?		SW-0	6	N	N		08.1	E-1											
Pontevedra	01.3	0.0	7	NE-2	12	N	LL	02.5	Pamplona	09.5	0.2	4	W-0	8	N	11		09.9	SSW-2											
Lugo									Huesca	19.6	0.0	3	E-1	7	N	N		10.2	E-1											
Orense	03.9	1.6	4	NE-1	10	N	N	02.2	Lérida									10.7	E-2											
Oviedo	05.3	0.0	0	NE-2	7	NB	11	03.9	Gerona	11.3	0.4	4	NE-3	8	N	NB		10.7	N-2											
Bilbao									Tarragona	10.1	?		NE-1	12	N	N		08.7	E-2											
San Sebastián	08.7	0.2	3	E-2	9	N	N	09.0	Teruel	11.8	3.4	1	NE-0	5	NB	N		06.3	S-0											
León	10.6	?	?	NE-3	7	11	LL	08.3	Castellón	12.2	0.0	1	W-1	10	N	N		09.1	NE-1											
Zamora									Valencia																					
Palencia	07.7	0.0	1	Cal-e	5	N	11	05.1	Murcia	08.2	0.0		SW-2	10	N	N		07.3	SE-1											
Burgos									Córdoba	06.1	0.6	6	NE-1	12	NE	N		08.3	SW-1											
Soria	00.9	0.0	3	S-1	5	N	N	07.9	Jaén	12.6	?		S-1	10	N	N		09.7	S-1											
Salamanca	06.3	0.0	3	E-0	7	N	LL		Baeza	04.3	0.8	8	W-2	5	N	N		08.5	NE-2											
Avila	07.1	?	?	SE-1	8	N	LL	06.5	Huelva	03.3	?		SE-1	15	N	N		05.1	E-1											
Segovia	05.2	0.0	0	E-1	11	D	N	07.3	Tarifa	02.2	1.4	4	E-4	18	N	N														
Toledo	08.3	0.4	4	E-3	8	N	N	07.0	Algeciras	05.0	0.8	3	N-1	16	N	N														
Guadalajara								06.2	Tánger																					
Cuenca	07.0	0.0	0	NE-2	7	N	N	07.7	Palma	09.8	0.6	4	WNW-2	9	N	N		09.9	SW-0											
Ciudad Real	07.9	2.4	0	SE-1	8	D	8		Las Palmas																					
Albacete	10.5	0.4	1	Cal-e	7	N	N	07.7	Laguna																					

NOTICIAS

• Expresado en medias horas antes observación.
 •• D Despejado ó semidespejado - N Nuboso ó cubierto - NB Niebla ó bruma - A Aguaceros - LL Lloviznas - LL Lluvias - G Granizo (sin truenos) - An Aguanieve - nv Nieve - T Tormenta.
 ••• D Despejado ó semidespejado - N Nuboso - NC Cubierto constantemente - NB Niebla ó bruma - A Aguaceros - LL Lloviznas - nv Nieve ó aguanieve - G Granizo (sin truenos) - T Tormenta.
 ••••• Sobre el nivel del mar.