

INSTITUTO GEOGRÁFICO Y CATASTRAL

BOLETÍN DEL SERVICIO METEOROLÓGICO

AÑO XXXIV
Núm. 243

1926
31 de Agosto

OBSERVACIONES DEL EXTRANJERO

ESTACIONES	PRESIÓN MILIBARES		VIENTO	TEMPERATURA	TIEMPO	TIPO	PRESIÓN MILIBARES		VIENTO	ESTACIONES	PRESIÓN		VIENTO	TEMPERATURA	TIEMPO	PRESIÓN MILIBARES	VIENTO	
	á O. N.M.G.N.	VARIACIÓN					á O. N.M.G.N.	D. y F.			á O. N.M.G.N.	VARIACIÓN						C.
ISLANDIA										PAISES BAJOS								
Seydisfjord	13,7	0,4	4	NW-9	8	N	G			De Bild	15,3	0,0	0	SE-3	13	D	D	
Reykjavik	19,9	0,0	0	ESE-2	3	N	N			Le Helder	14,7	0,0	0	S-2	17	D	D	
Vestimannó	20,2	1,3	4	NNW-5	5	NE	NE			Flesinga	14,5	0,7	1	S-2	17	N	N	
Thorshavn	15,0	4,7	1	WNW-4	11	D	LL			Bruselas	15,1	1,3	1	SSE-2	20	D	D	
Stensele										Zurich	20,6	0,7	2	E-c	15	D	D	
Ostersund	13,9	-1,3	5	SE-2	12	N	N	SUIZA			Berna	19,9	0,7	1	WSW-0	15	NE	NE
Hernosand	16,1	-2,0	5	S-3	13	N	LL			Ginebra								
Särna	16,1	-1,3	5	S-3	12	N	N			Lugano								
Karlstad	23,0	-0,7	5	WSW-2	15	N	N			Calais	13,9	0,4	1	Cal-c	18	N		
Estocolmo	24,6	-0,7	5	SW-2	17	N	N	FRANCIA			Abbeville	15,1	1,5	4	ESE-2	17	N	
Jönköping	25,5	0,0	0	SE-2	14	D	D			El Havre	15,1	1,5	1	W-1	13	N		
Wisby	27,4	0,0	0	WSW-2	17	D	D			Maguncia	20,1	0,5	1	Cal-c	17	D		
Kalmar	27,5	0,0	0	SW-2	12	NE	NE			Brest								
Bronnó	10,8	-1,0	5	E-1	14	N	N			Lorient								
Vallersund	?	-1,0	6	NW-1	13	LL	LL			Rennes	14,5	0,5	4	Cal-c	18	D		
Kinn	15,9	?	?	W-2	13	LL	LL			Argentan	14,6	1,3	4	Cal-c	19	N		
Dombaas	15,4	-1,0	5	S-7	10	N	N			Paris	15,7	2,0	1	Cal-c	18	N		
Utsire	18,2	0,5	3	S-3	13	N	N			Nancy	16,6	0,3	4	NW-2	20	D		
Færder	21,3	-0,5	5	SSW-4	16	N	N			Estrasburgo	19,1	0,3	1	Cal-c	15	D		
Lister	19,9	-0,5	5	E-3	15	N	N			Tours	18,1	1,2	4	S-2	18	N		
Skagen	21,3	-1,3	5	SSE-3	17	N	D			Dijon	16,6	0,5	1	SSW-1	20	D		
Hanstholm	18,6	-1,3	5	SE-2	13	D	D			Rocheport	15,4	0,4	1	ESE-2	19	N		
Blaavands	18,7	-0,7	6	W-3	14	D	D			Clermont								
Copenhague	24,5	-0,7	5	SSE-0	16	D	D			Lyon	18,3	0,9	1	Cal-c	21	D		
Hammershus	27,1	0,0	0	SSW-2	16	D	D			Burdeos	14,2	0,3	1	Cal-c	18	N		
Lerwick	17,0	1,5	1	SW-2	12	N	N			Bayona	14,7	0,3	1	SW-2	18	N		
Stornoway										Tolosa	18,9	0,3	4	ESE-1	22	N		
Wick	20,4	1,5	1	WNW-2	10	N	N			Marignane	18,2	0,1	3	Cal-c	21	D		
Aberdeen	20,8	1,5	1	NW-3	11	N	N			Perpiñan	16,6	0,7	4	SE-3	24	N		
Malin Head										Ajaccio	18,2	?	?	Cal-c	23	D		
Renfrew	19,9	3,0	4	ESE-3	12	N	N			Oporto	15,8	1,3	1	NNW-1	17	D	D	
Tynemouth	18,5	1,5	1	NNW-4	12	LL	LL			Coimbra	16,7	0,7	4	W-2	17	N	N	
Blacksod	22,9	1,0	1	NE-5	13	N	N			Lisboa	16,3	1,3	1	NNW-4	19	D	D	
Donaghadee	18,9	2,0	1	N-4	13	N	N			Lagos	13,5	1,8	1	E-1	22	D	N	
Holyhead	16,3	1,0	1	N-5	14	LL	LL			Funchal								
Cranwell	15,1	1,5	4	N-4	15	LL	LL			Horta								
Yarmouth	13,7	-0,5	5	S-3	18	N	N			Turin	20,2	1,3	1	N-2	19	N	NE	
Valentia	21,1	2,0	4	NE-4	13	N	A			Milan	24,9	1,3	1	Cal-c	20	N	D	
Pembroque	14,6	0,5	1	NE-5	15	N	N			Pádua	22,6	0,0	0	NNE-1	19	D	D	
Ross-on-Wye	13,9	1,0	2	NW-1	15	N	LL			Venecia								
Londres	13,3	2,0	1	SSW-2	18	N	LL			Génova	20,3	0,7	2	NNE-5	22	D	D	
Scilly	13,8	0,5	1	E-?	17	?	LL			Florenzia	19,8	0,7	1	NE-1	24	D	D	
Plymouth	14,5	1,0	1	NW-1	17	N	N			Liorna								
Caishot	14,6	2,0	4	NW-2	17	N	LL			Ancona								
Guernsey	14,3	1,0	4	W-1	16	N	Ni			Zara	21,7	?	?	Cal-c	20	D	D	
Borkum	13,5	?	?	SSE-3	15	D	D			Roma								
Loningén	16,1	0,0	0	WSW-3	15	D	D			Magdalena	17,8	?	?	S-3	22	D	A	
Hamburgo										Tarento	20,3	0,7	1	W-4	21	D	D	
Swinemunde	15,8	0,0	0	SSE-4	16	D	D			Mesina	19,0	1,3	1	NNE-1	25	D	D	
Danzig	28,1	0,0	0	SSE-2	16	D	D			Tanger								
Memel	29,5	0,7	1	Cal-c	16	D	LL			Oran								
Aquisgran	15,8	0,0	0	S-3	10	D	G			Argel								
Magdeburgo										Bizerta	16,3	0,5	1	Cal-c	26	D		
Berlin	23,3	0,0	0	SE-3	16	D	D			Túnez								
Dresde	23,9	0,0	0	S-5	15	D	D			Rabat								
Breslau	27,5	0,0	0	SSE-3	13	N	D			Fez								
Francfort	20,3	0,7	2	Cal-c	14	D	D			Tazza								
Carlsruhe	18,3	0,7	1	Cal-c	15	D	D			Sfax								
Munich	23,7	0,0	0	NE-1	11	N	D			Casablanca								
Posen										Mequinez								
Varsovia										Agadir								
Cracovia																		
Viena																		
Praga																		
Buda-Pest																		

RADIOGRAMAS TRANSMITIDOS DESDE BARCOS

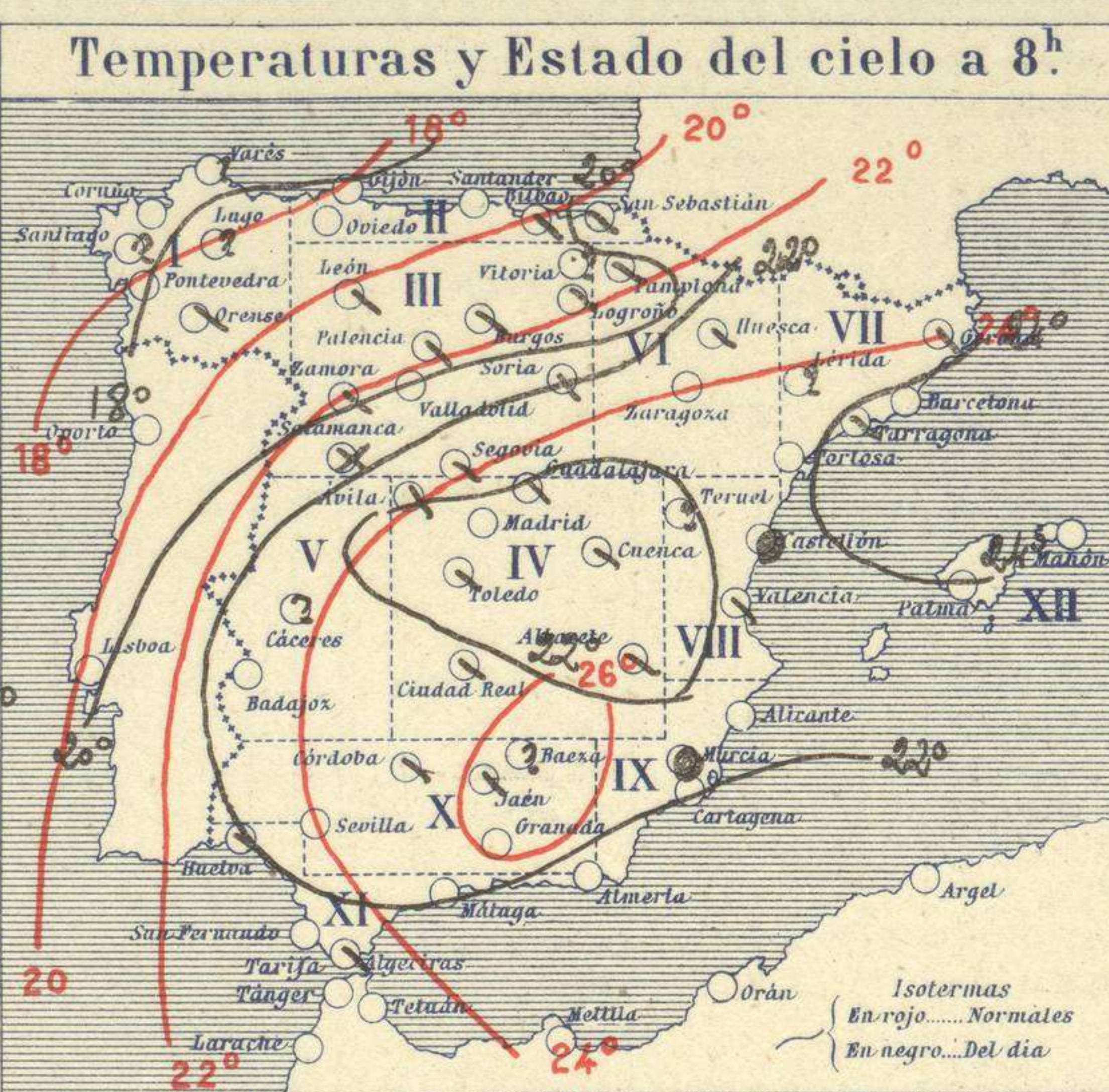
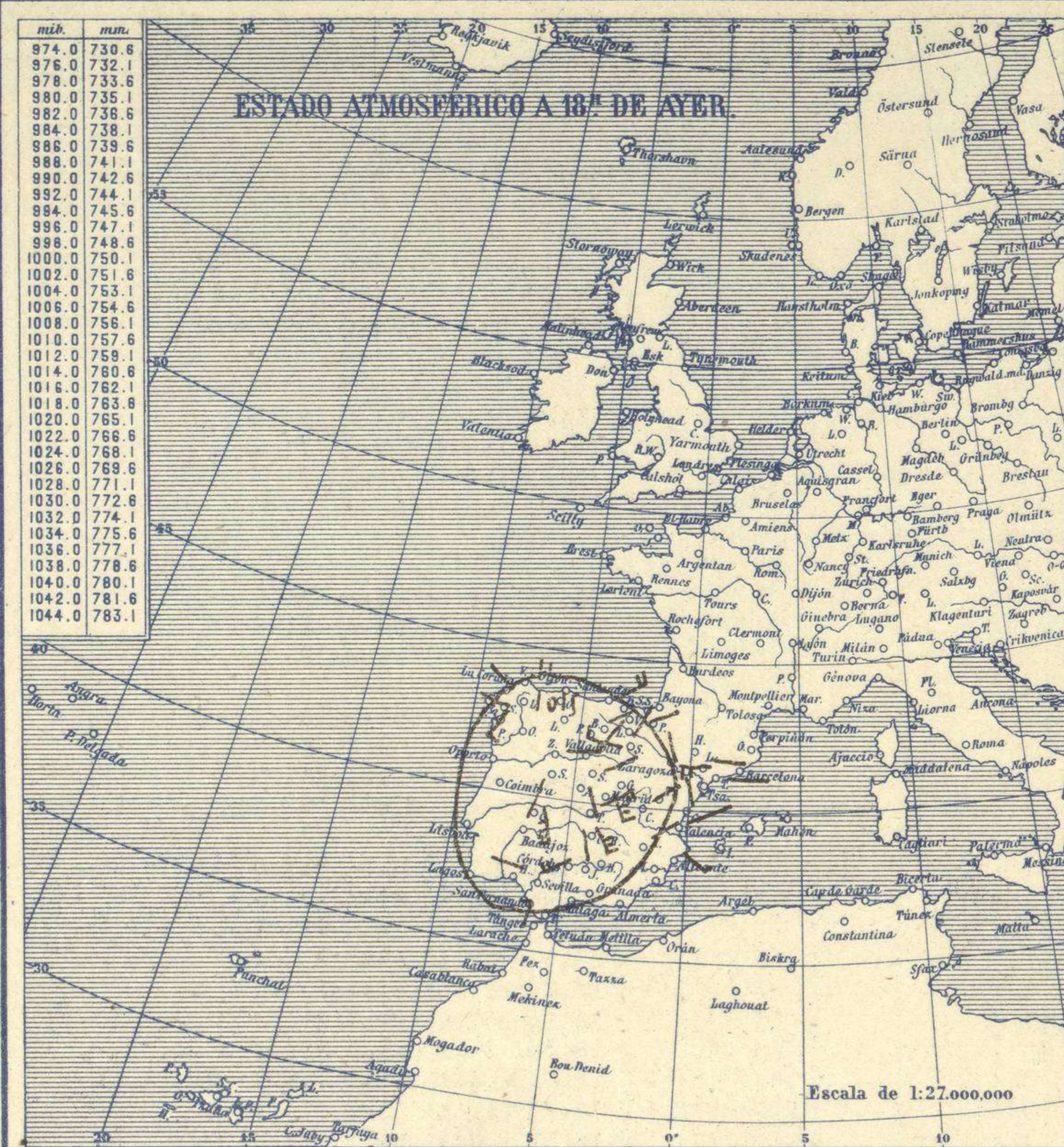


SERVICIO METEOROLÓGICO ESPAÑOL.

Boletín del *N.º 21* de Agosto de 1926

AÑO XXXIV

Núm.º 243



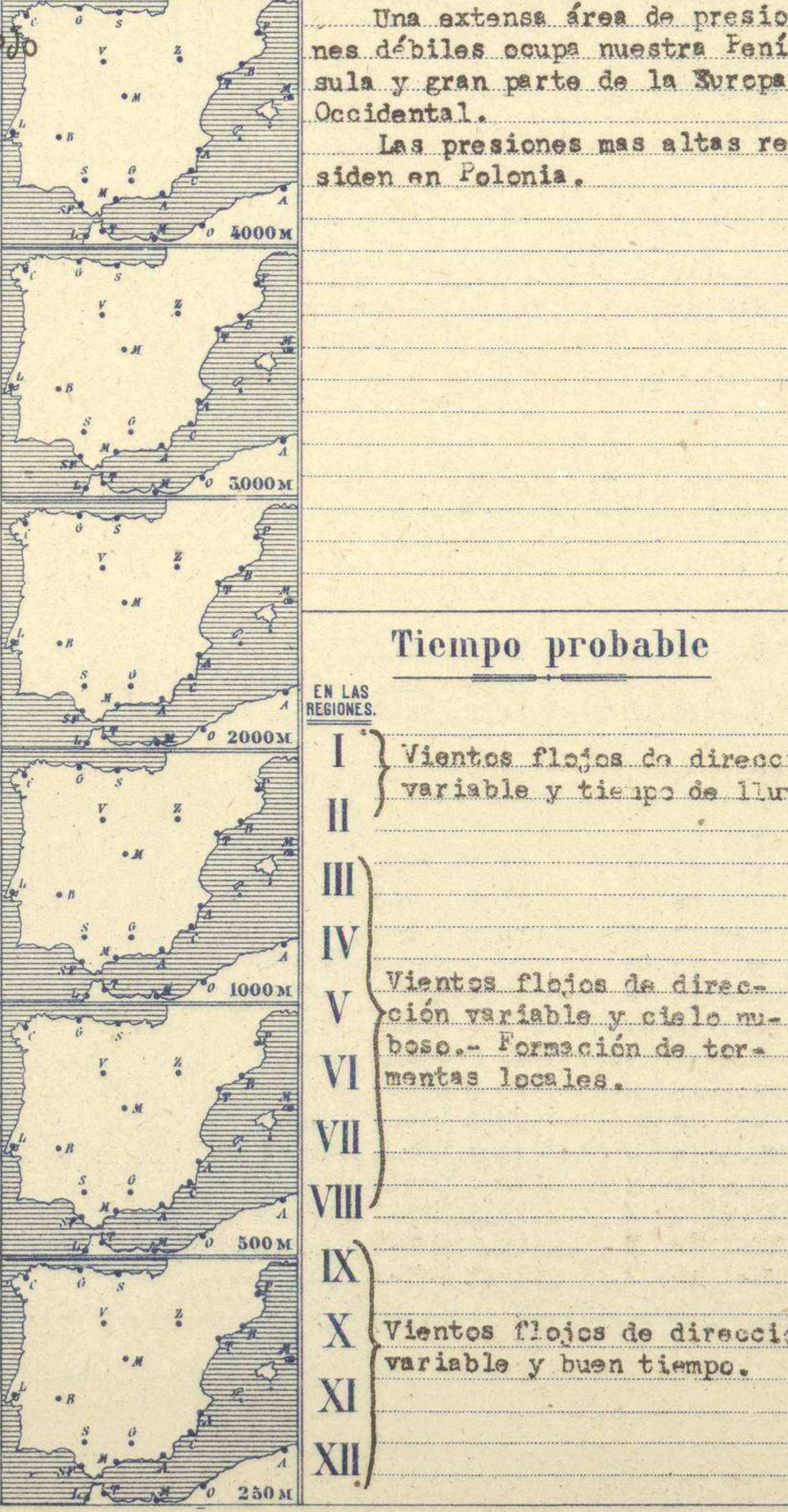
Temperaturas extrema y Lluvia

Estaciones	Temperaturas		Lluvia
	Máx.	Mínim.	
La Coruña	23	15	2
Santiago			
Pontevedra	25	14	
Lugo			
Orense	33	18	
Oijón	22	18	3
Oviedo			
Santander	25	17	5
Bilbao	24	19	14
San Sebastián	29	18	0,3
León	26	13	12
Zamora	30	10	9
Palencia	20	12	12
Burgos	24	16	4
Soria	23	13	3
Valladolid	27	14	15
Salamanca	26	14	ip
Ávila	25	13	7
Segovia	27	13	4
Madrid	27	15	17
Toledo	30	16	16
Guadalajara	28	15	16
Cuenca	24	14	6
Ciudad-Real	30	17	
Albacete	24	18	8
Cáceres			
Badajoz	31	18	1
Vitoria			
Logroño	26	15	1
Pamplona	24	14	36
Huesca	22	17	3
Zaragoza	26	17	0,5
Lérida			
Gerona	31	20	
Barcelona	26	23	ip
Tarragona	26	23	ip
Tortosa			
Teruel			
Castellón	26	19	11
Valencia	27	21	4
Alicante	28	22	ip
Murcia	36	18	ip
Sevilla			
Córdoba	34	18	15
Jaén	31	15	46
Baeza			
Granada			
Huelva	29	19	
San Fernando	30	20	
Tarifa	25	21	
Algeciras	25	20	
Málaga	?	?	10
Almería			
Palma	32	20	
Ibiza			
Mahón	27	23	
Las Palmas			
St. Cruz de T.			
Laguna			
Izaña			
Tetuán	24	19	
Melilla	29	21	2
Tánger	28	19	ip

Observaciones aerológicas

Estado General

Una extensa área de presiones débiles ocupa nuestra Península y gran parte de la Europa Occidental. Las presiones más altas residen en Polonia.



Tiempo probable

EN LAS REGIONES.

I } Vientos flojos de dirección variable y tiempo de lluvia.

II } Vientos flojos de dirección variable y cielo nuboso. Formación de tormentas locales.

III } Vientos flojos de dirección variable y buen tiempo.

IV } Vientos flojos de dirección variable y tiempo de lluvia.

V } Vientos flojos de dirección variable y buen tiempo.

VI } Vientos flojos de dirección variable y tiempo de lluvia.

VII } Vientos flojos de dirección variable y buen tiempo.

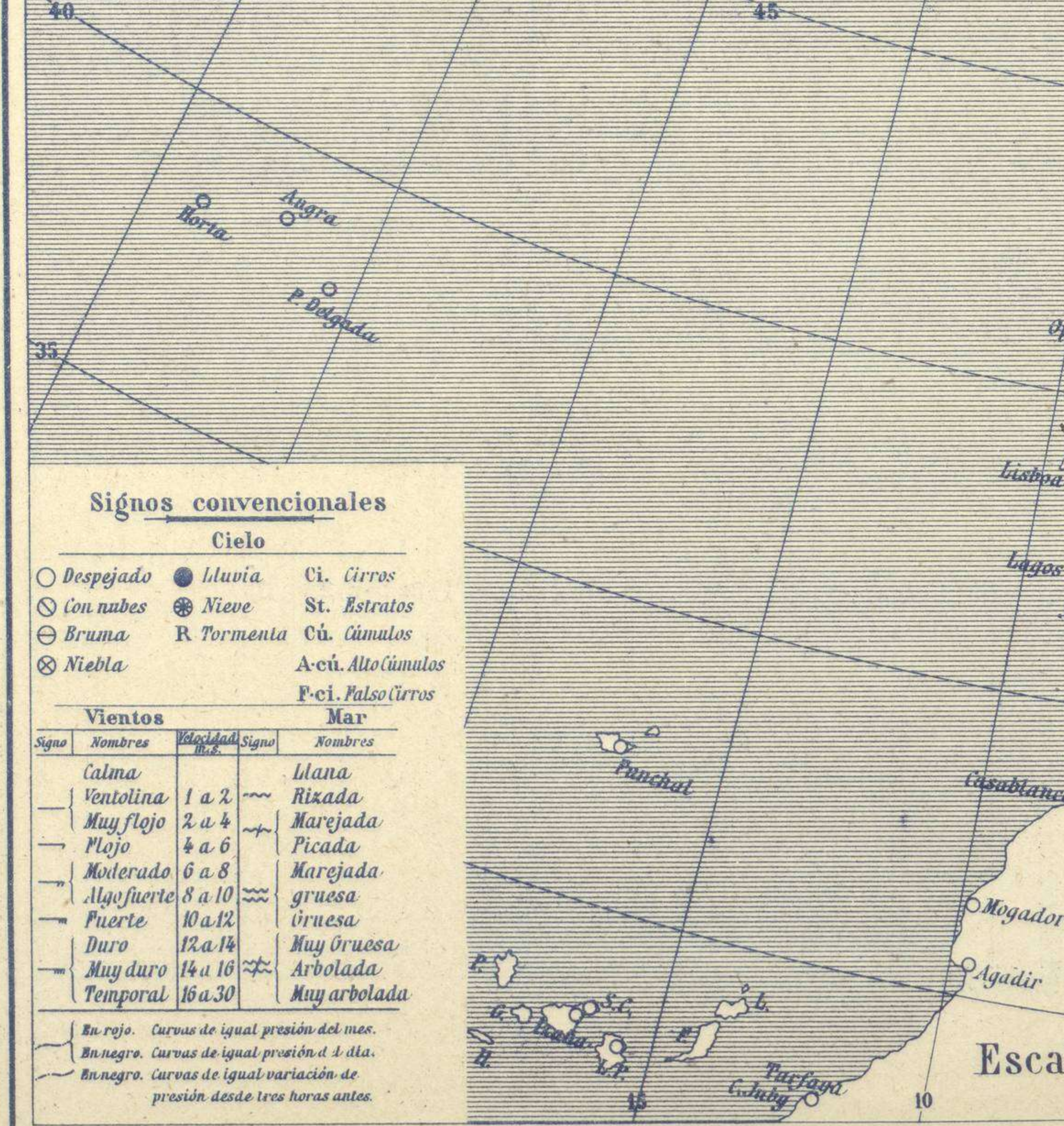
VIII } Vientos flojos de dirección variable y tiempo de lluvia.

IX } Vientos flojos de dirección variable y buen tiempo.

X } Vientos flojos de dirección variable y tiempo de lluvia.

XI } Vientos flojos de dirección variable y buen tiempo.

XII } Vientos flojos de dirección variable y tiempo de lluvia.



Observaciones en Madrid de 15^h del día 30 a 7^h del día 31

PARQUE DEL RETIRO (Altitud 667 m²)

Horas	Barómetro		Temperatura	Humedad	Viento	Lluvia	Estado del cielo	Horas de insolación.
	mm	millibares						
15	705,5	940,6	25,4	50	SE 6	0,0	C. cubt	23,7
18	704,0	938,6	22,5	61	SE 6	0,0	Ip. Cubt	15,0
1	706,1	941,4	16,6	94	R 0	17,4	Id.	29,2
7	705,3	940,3	17,0	90	NE 0	0,0	C. cubt	15,3
								22,3
								Presión normal 705,9

Signos convencionales

Cielo

- Despejado
- ☁ Con nubes
- ☁ Bruma
- ☁ Niebla
- ☁ Ci. Cirros
- ☁ St. Estratos
- ☁ Cú. Cúmulos
- ☁ Acú. Alto cúmulos
- ☁ P.ci. Pseudo cirros

Vientos

Signo	Nombres	Velocidad	Signo	Nombres
—	Calma	1 a 2	—	Llana
—	Ventolina	2 a 4	—	Rizada
—	Muy flojo	4 a 6	—	Marejada
—	Flojo	6 a 8	—	Picada
—	Moderado	8 a 10	—	Marejada gruesa
—	Algo fuerte	10 a 12	—	Gruesa
—	Fuerte	12 a 14	—	Muy gruesa
—	Duro	14 a 16	—	Arbolada
—	Muy duro	16 a 30	—	Muy arbolada

En rojo. Carvas de igual presión del mes.
En negro. Carvas de igual presión a 4 día.
En negro. Carvas de igual variación de presión desde tres horas antes.

OBSERVACIONES DE ESPAÑA

ESTACIONES	PRESIÓN MILIBARES		VIENTO	TEMPERATURA	HUMEDAD	TIEMPO		NUBES	MAR	DIRECCIÓN Y FUERZA DEL VIENTO A							
	á O°	VARIACIÓN				C.	D. y F.			PRESENTE	PASADO	250	500	1000	2000	3000	4000
	N. M. G. N.			C°	%												
OBSERVACIONES Á 7 ^h											OBSERVACIONES Á						
La Coruña	17,5	0,5	1	NW-1	18		N	Nb	3								
Gijón	16,0	1,3	4	WSW-3	18		LL	Cu-nb	2								
Santander	16,5	1,6	4	W-3	18		LL	Cu	3								
Valladolid	16,5	0,4	4	NE-1	16		N	?									
Zaragoza	15,8	-0,8	6	Cal-o	18		N	Nb									
Barcelona	16,9	0,0	0	E-3	24		LL	Nb,A-st									
Tortosa																	
Mahón																	
Madrid	15,8	0,0	0	NE-o	17		N	Ci									
Badajóz	15,9	0,5	4	Cal-o	18		D										
Alicante	13,6	0,0	0	N-2	23		T	Cu-nb,A-st	2								
Granada																	
Sevilla																	
Almería																	
Málaga	14,1	0,7	4	NW-1	29		D	Cu-,Ci-cu	1								
S.Fernando	17,7	1,1	1	Cal-o	22		N	Cu	1								
Melilla	16,4	2,1	1	SW-5	22		LL	Cu,A-st	2								
Tetuán	14,6	0,8	4	W-2	22		D	Cu-nb,Ci									
S.ª C. de Tenerife																	
Izaña																	
OBSERVACIONES Á 18 ^h de ayer.											OBSERVACIONES Á						
La Coruña	15,4	0,5	1	WNW-1	20		N	Nb	2								
Gijón																	
Santander	14,7	-0,8	8	NE-5	21		N	Cu,Ci-st	2								
Valladolid	11,5	-1,5	5	NNE-1	24		N	Cu,Ci-st									
Zaragoza																	
Barcelona	18,8	0,0	0	W-2	24		NB	Cu-nb,Ci-st									
Tortosa	17,8	0,0	0	S-3	26		N										
Mahón	16,7	-0,7	5	SE-2	24		D										
Madrid	12,7	0,0	0	SE-6	23		T	Nb									
Badajóz	12,3	0,4	9	N-1	22		T	Cu-nb,A-st									
Alicante	13,5	-1,3	5	ESE-3	25		N	B-st-cu,A-st	4								
Granada																	
Sevilla																	
Almería																	
Málaga																	
S.Fernando	13,5	0,0	0	S-2	25		N	Ci-cu	4								
Melilla																	
Tetuán																	
S.ª C. de Tenerife																	
Izaña																	

NOTICIAS

Expresado en medias horas antes observación.
 .. D Despejado ó semidespejado - N Nuboso ó cubierto - NB Niebla ó bruma - A Aguaceros - L Lloviznas - LL Lluvias - G Granizo (sin truenos) - An Aguaniève - nv Nieve - T Tormenta.
 ... D Despejado ó semidespejado - N Nuboso - NC Cubierto constantemente - NB Niebla ó bruma - A Aguaceros - L Lloviznas - LL Lluvias - G Granizo (sin truenos) - T Tormenta.
 Sobre el nivel del mar.