



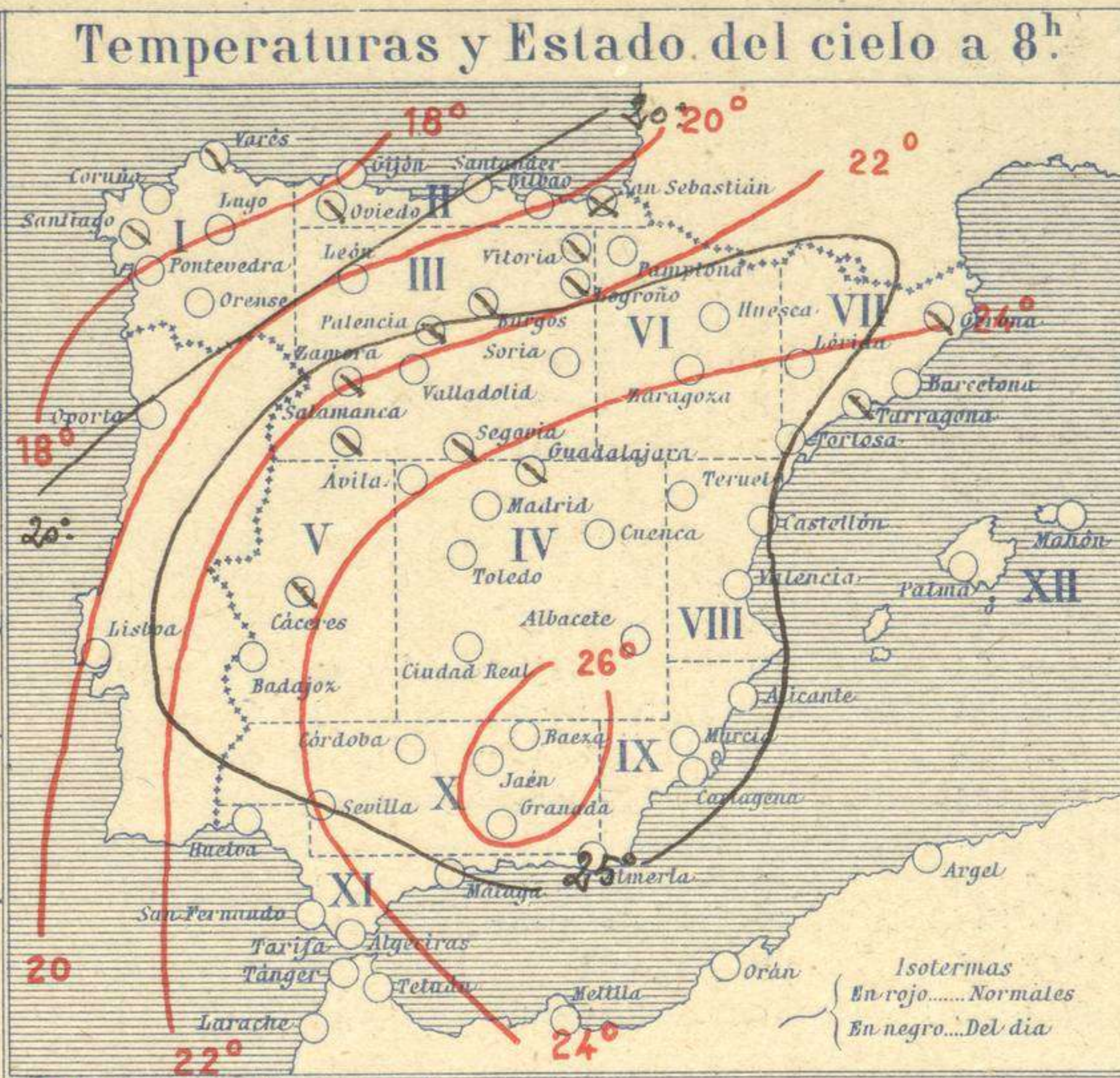
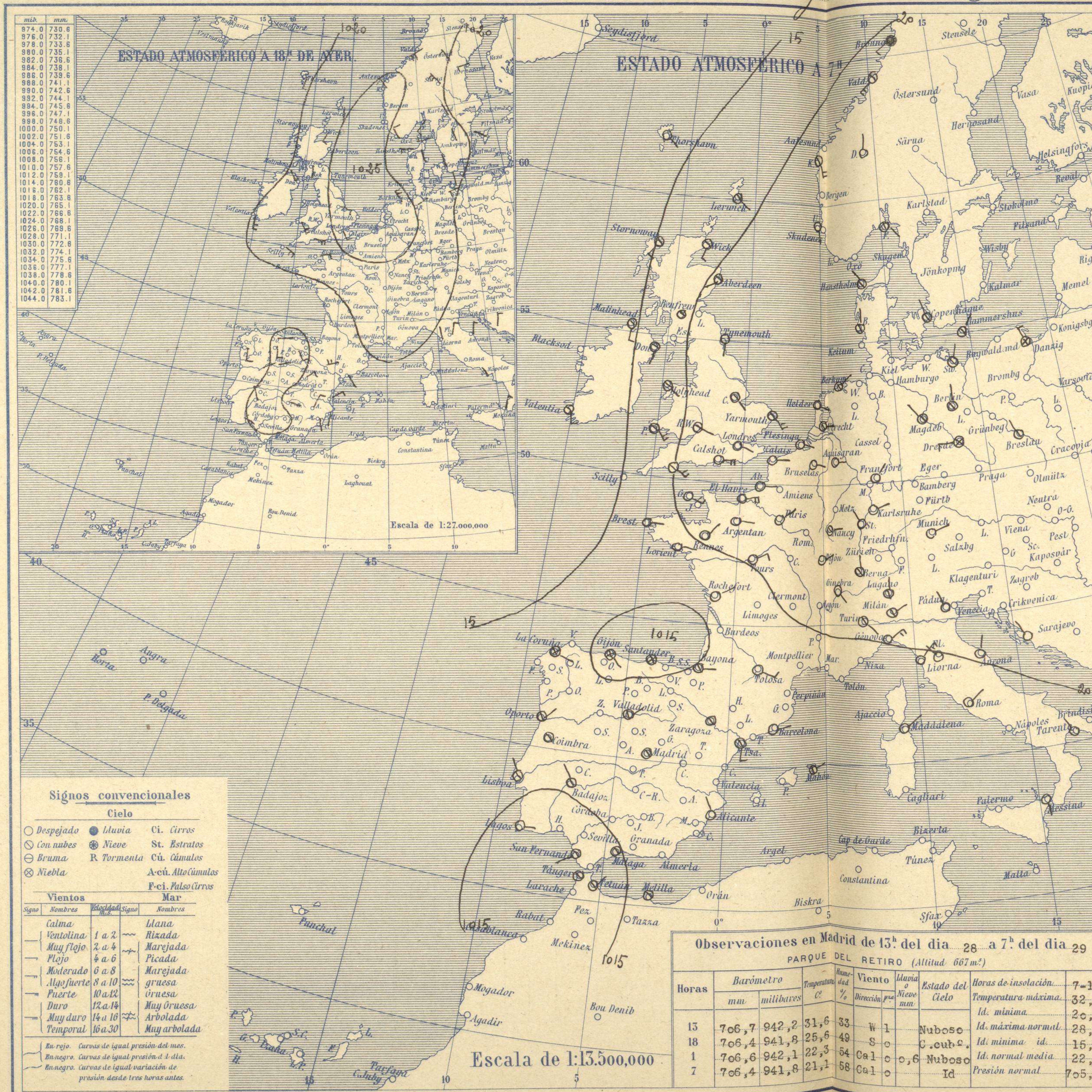


# SERVICIO METEOROLÓGICO ESPAÑOL.

## Boletín del Domingo 29 de Agosto de 1926

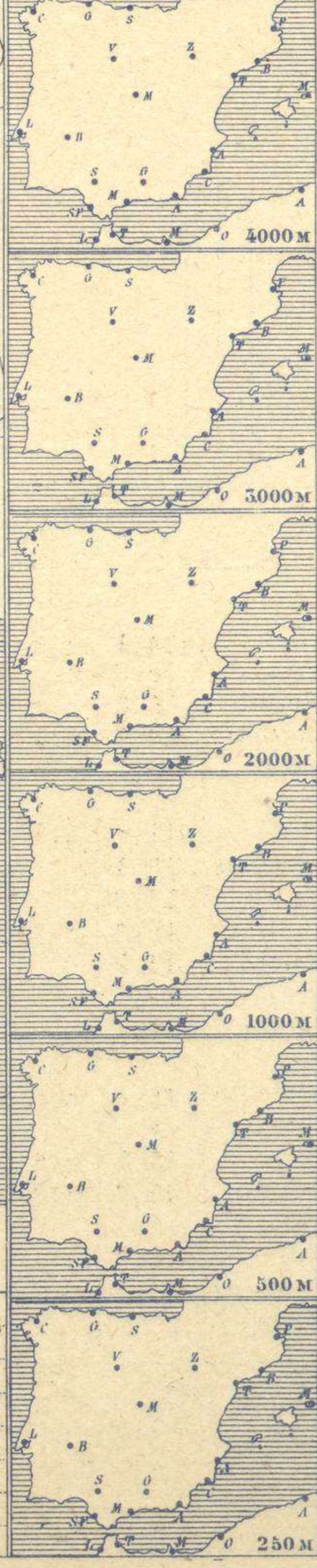
AÑO XXXIV

Núm.º 241



Estaciones	Temperaturas		Lluvia
	Máx.	Mínim.	
La Coruña	26	14	
Santiago			
Pontevedra			
Lugo			
Orense			
Gijón	22	19	
Oviedo	23	18	
Santander	25	20	
Bilbao			
San Sebastián	26	20	
León	33	17	
Zamora	37	13	
Palencia	36	20	
Burgos	33	15	4
Soria	33	16	
Valladolid	35	16	
Salamanca	35	15	
Ávila	31	19	ip
Segovia	33	19	
Madrid	33	20	0,6
Toledo	36	20	ip
Guadalajara	32	17	2
Cuenca	33	16	1
Ciudad-Real	35	18	1
Albacete	32	18	
Cáceres	38	21	
Badajoz	36	18	
Vitoria	34	16	
Logroño	38	16	
Pamplona	36	16	
Huesca	38	22	
Zaragoza	38	18	
Lérida			
Gerona	31	16	
Barcelona	28	21	
Tarragona	27	22	
Tortosa			
Teruel	33	19	
Castellón	30	21	
Valencia	30	25	
Alicante	32	21	
Murcia	38	19	
Sevilla			
Córdoba	38	23	
Jaén			
Baeza	36	22	ip
Granada	34	19	
Huelva	32	20	
San Fernando	28	22	
Tarifa	26	21	
Algeciras	24	20	
Málaga	29	22	
Almería	30	22	
Palma	29	20	
Ibiza			
Mahón	32	21	
Las Palmas	26	23	
S.º Cruz de T.			
Laguna	34	17	
Izaña	23	14	
Tetuán	29	21	
Melilla	28	23	
Tánger	28	20	

**Observaciones aerológicas**



**Estado General**

Un área de presiones débiles reside al occidente de la Península y las presiones altas se sitúan hacia Alemania, por todo lo cual debe de iniciarse en el Estrecho de Gibraltar un período de vientos del Este.

**Tiempo probable**

EN LAS REGIONES.

I  
II  
III  
IV  
V  
VI  
VII  
VIII  
IX  
X  
XI  
XII

No se hace predicción.

**Observaciones en Madrid de 15.º del día 28 a 7.º del día 29**

PARQUE DEL RETIRO (Altitud 667m.º)

Horas	Barómetro		Temperatura	Humedad	Viento	Estado del Cielo	Horas de insolación
	mm	milibares					
15	706,7	942,2	31,6	33	W 1	Nuboso	7-15
18	706,4	941,8	25,6	49	S 0	C. cub.º	Temperatura máxima. 32,7 Id. mínima. 20,0
1	706,6	942,1	22,3	64	Ca 1	0,6 Nuboso	Id. máxima normal. 28,7 Id. mínima id. 15,7
7	706,4	941,8	21,1	58	Ca 1	0,6 Id.	Id. normal media. 22,2 Presión normal. 705,9

**Signos convencionales**

**Cielo**

○ Despejado ● Lluvia ○ Ci. Cirros  
 ⊙ Con nubes ⊕ Nieve ○ St. Estratos  
 ⊖ Bruma R Tormenta ○ Cú. Cúmulos  
 ⊗ Niebla A-cú. Alto Cúmulos  
 F-ci. Falso Cirros

**Vientos**

Signo	Nombres	Velocidad	Signo	Nombres
—	Calma	1 a 2	~	Llana
—	Ventolina	2 a 4	~	Rizada
—	Muy flojo	4 a 6	~	Marejada
—	Flojo	6 a 8	~	Picada
—	Moderado	8 a 10	~	Marejada
—	Algo fuerte	10 a 12	~	gruesa
—	Puente	12 a 14	~	gruesa
—	Duro	14 a 16	~	May gruesa
—	Muy duro	16 a 30	~	Arbolada
—	Temporal		~	May arbolada

En rojo. Curvas de igual presión del mes.  
 En negro. Curvas de igual presión a l. día.  
 En negro. Curvas de igual variación de presión desde tres horas antes.

# OBSERVACIONES DE ESPAÑA

ESTACIONES	PRESIÓN MILIBARES		VIENTO		TEMPERATURA	TIEMPO	NUBES	MAR	DIRECCIÓN Y FUERZA DEL VIENTO A									
	á O°	VARIACIÓN	C.	D. y F.					250	500	1000	2000	3000	4000	5000			
	N. M. G. N.																	
OBSERVACIONES Á 7 <sup>h</sup>													OBSERVACIONES Á 7 <sup>h</sup> .					
La Coruña	15,3	0,0	0	3-1	15	NB		2										
Gijón	15,3	0,7	5	SE-1	20	NB	Fr-cu	1										
Santander	15,3	0,5	3	Cal-o	21	NB	Bst-cu	2										
Valladolid	16,2	0,3	1	NE-1	18	N	St,Ci-cu											
Zaragoza	16,5	0,3	4	Cal-o	21	N	Cu,A-cu											
Barcelona	18,3	0,4	3	ENE-2	22	D	Cu											
Tortosa	18,6	1,2	4	S-3	25	N												
Mahón	16,6	0,5	2	ENE-2	26	NB	A-cu	3										
Madrid	16,6	0,1	2	Cal-o	21	N	A-st-cu,Ci											
Badajóz	15,4	0,4	3	NW-2	18	N	Ci-st											
Alicante	16,0	0,4	2	NNW-o	23	D		0										
Granada	15,8	0,3	1	Cal-o	22	D	Ci											
Sevilla																		
Almería	15,8	0,5	1	Cal-o	24	D	A-cu	0										
Málaga	14,5	0,4	6	Cal-c	24	N	R-st-cu,Ci-cuc											
S.Fernando	15,3	0,5	5	WSW-1	24	N	Ci-cu	1										
Melilla	15,1	0,1	6	E-1	25	N	St,A-cu	1										
Tetuán	13,9	0,3	6	NE-2	23	N	B-st-cu,A-cu											
S <sup>ta</sup> C.deTenerife																		
Izaña	772,2	0,0	0	WSW-3	16	D	Ci-st	1										
OBSERVACIONES Á 18 <sup>h</sup> de ayer.													OBSERVACIONES Á					
La Coruña	18,1	0,3	5	NW-2	19	N	Ci	2										
Gijón	18,7	1,1	5	NNW-1	20	LL	St-cu	1										
Santander																		
Valladolid																		
Zaragoza																		
Barcelona																		
Tortosa	17,3	0,0	0	S-4	26	D												
Mahón																		
Madrid	15,5	0,1	0	S-0	26	N	Nb											
Badajóz	14,2	1,3	6	NW-3	32	D												
Alicante	14,0	0,4	5	Cal-o	29	D	Ci	2										
Granada																		
Sevilla																		
Almería																		
Málaga																		
S.Fernando																		
Melilla																		
Tetuán																		
S <sup>ta</sup> C.deTenerife																		
Izaña																		

NOTICIAS La presión de Izaña no está reducida al nivel del mar.

Expresado en medias horas antes observación.  
 D Despejado ó semidespejado-N Nuboso ó cubierto-NB Niebla ó bruma-A Aguaceros-II Lloviznas-LL Lluvias-G Granizo (sin truenos)-An Aguanieve-nv Nieve-T Tormenta.  
 D Despejado ó semidespejado-N Nuboso-NC Cubierto constantemente-NB Niebla ó bruma-A Aguaceros-II Lloviznas-nv Nieve ó aguanieve-G Granizo (sin truenos)-T Tormenta.  
 Sobre el nivel del mar.