

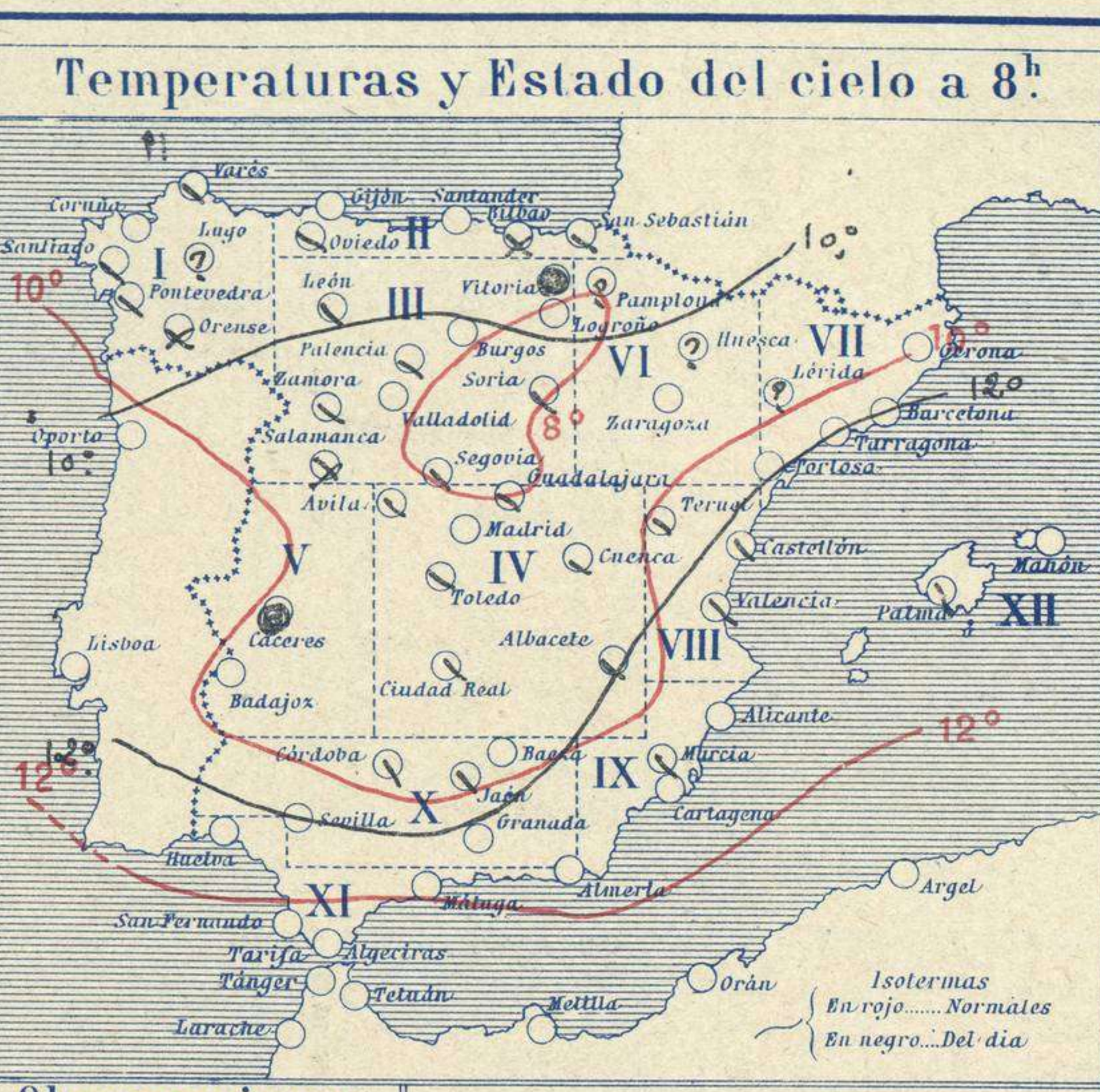
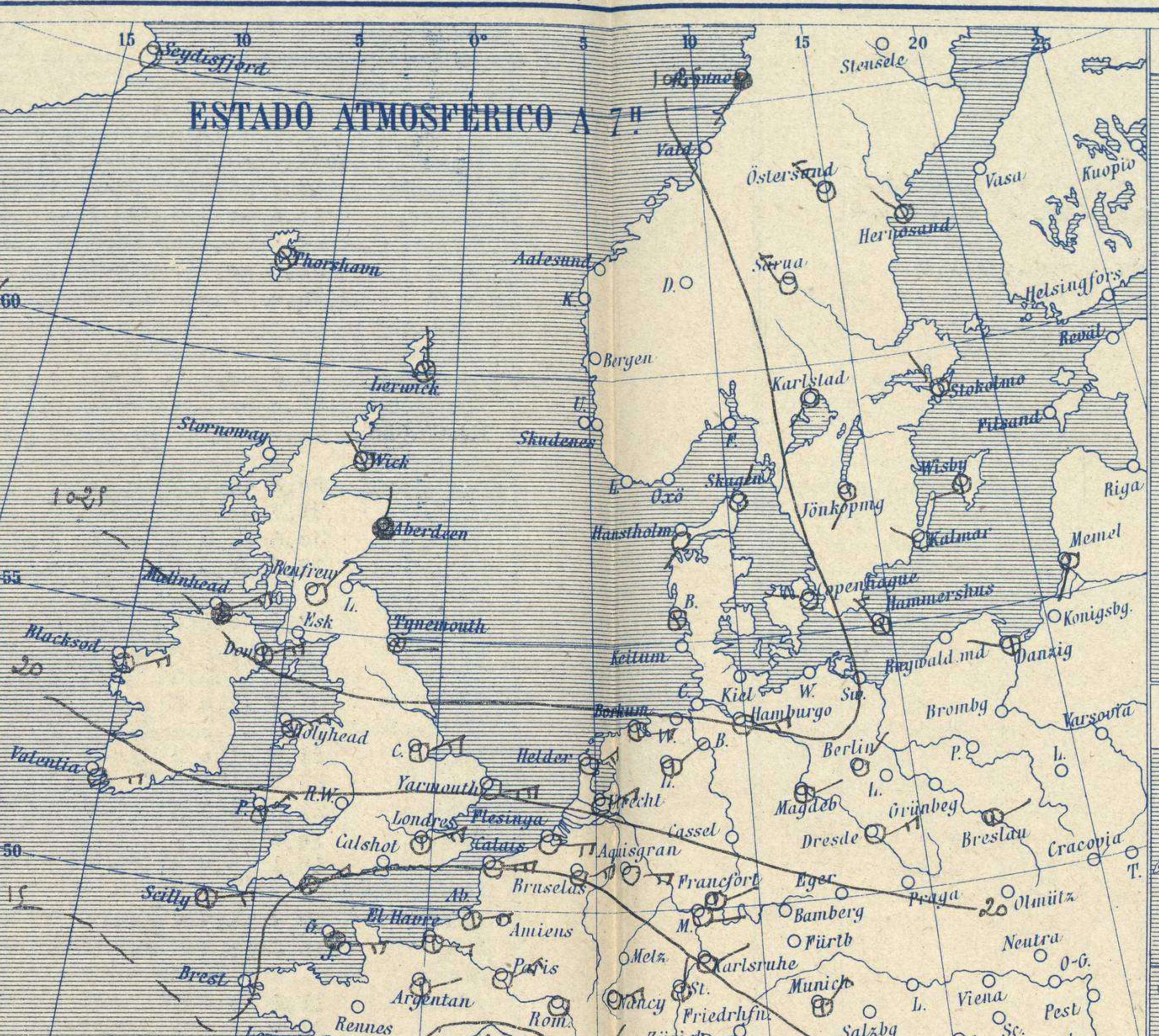


SERVICIO METEOROLÓGICO ESPAÑOL.

Boletín del *Martes 22* de *Marzo* de 1926

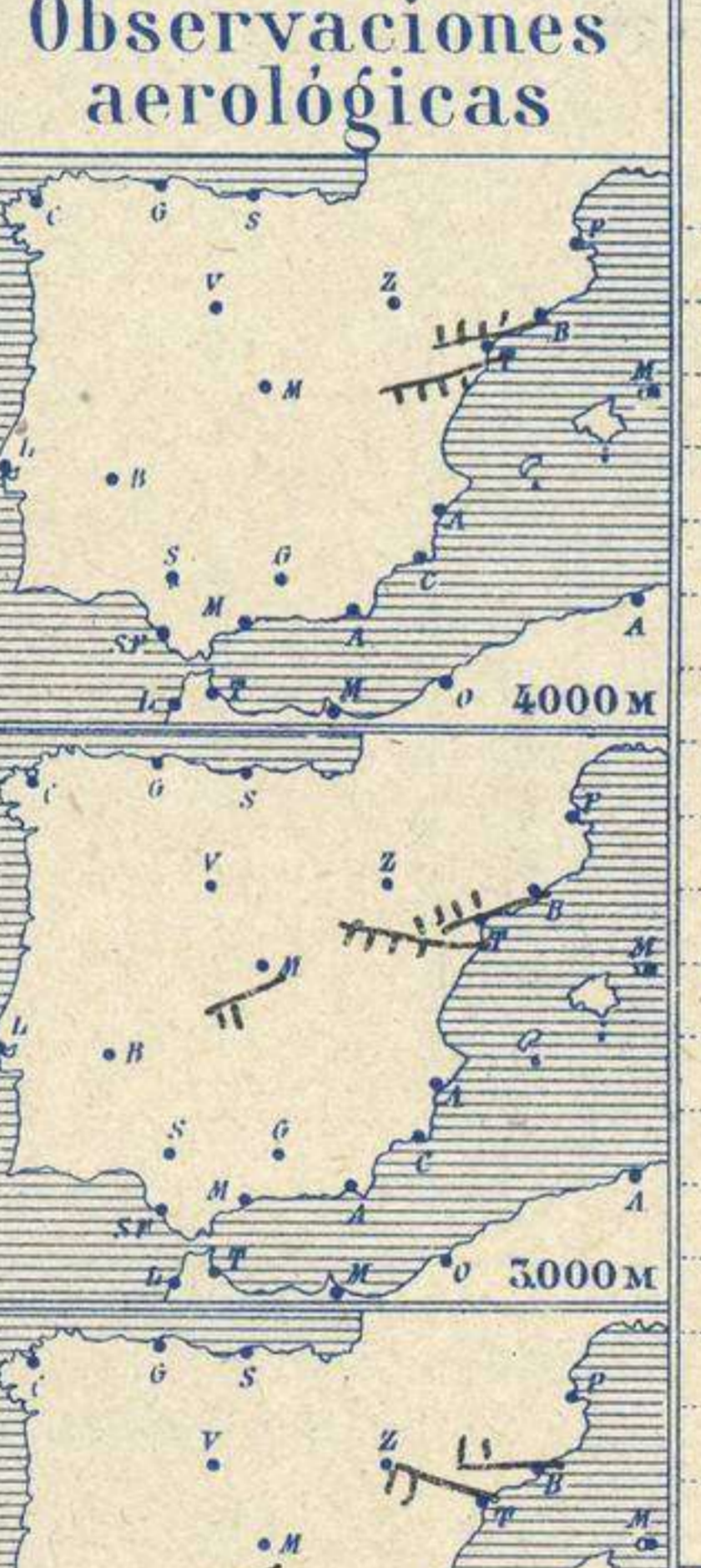
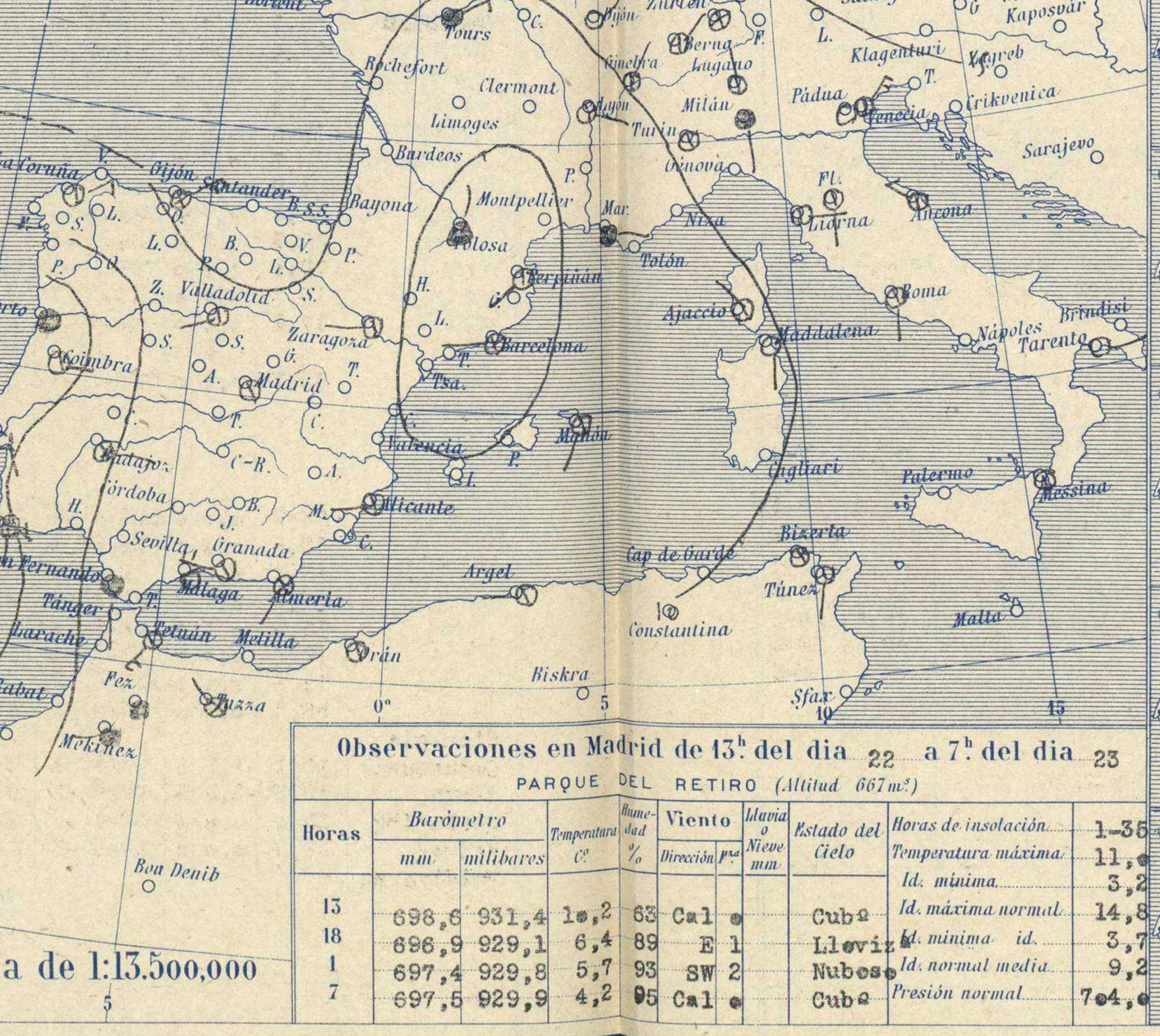
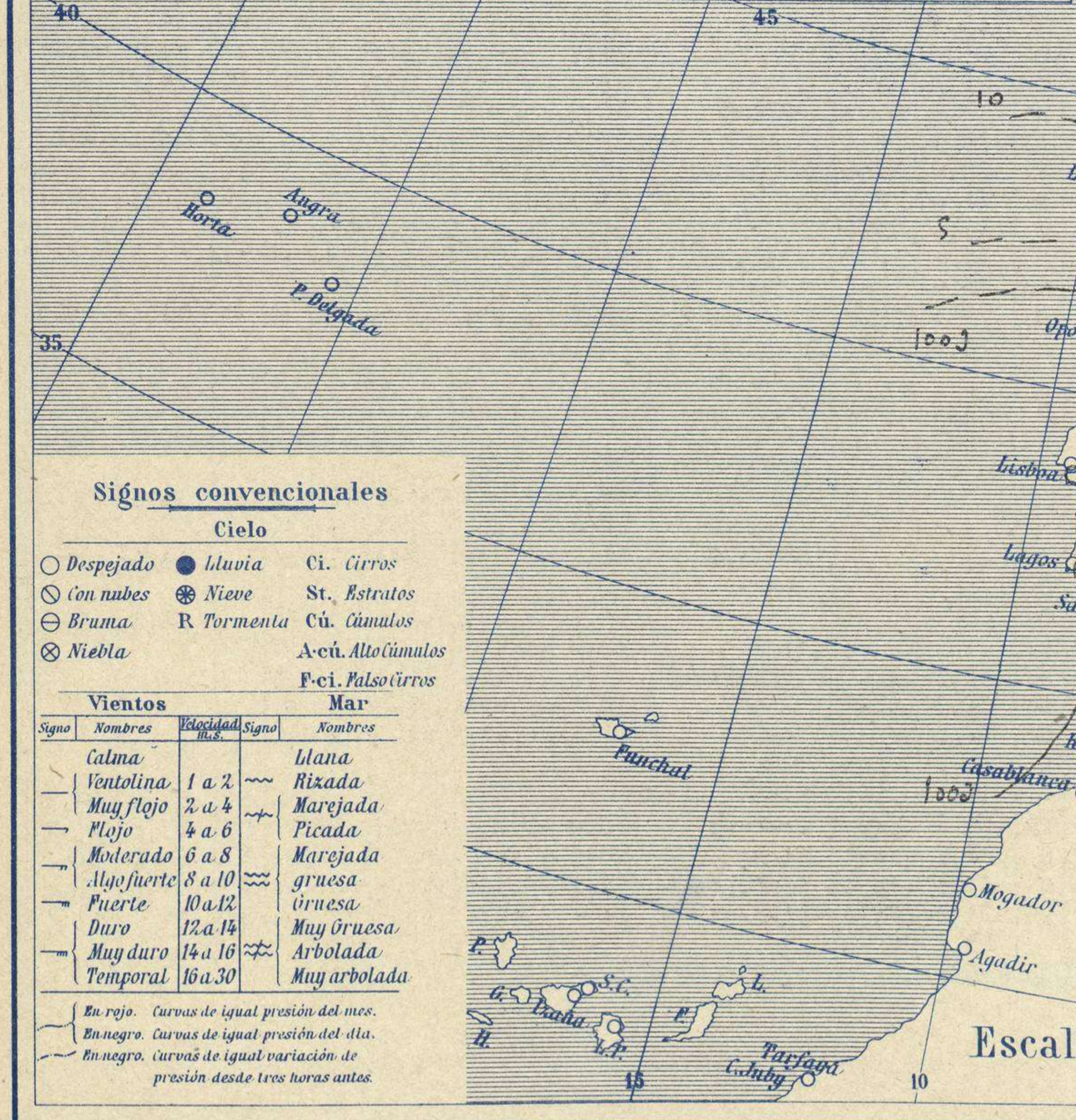
AÑO XXXIV

Núm. 82



Temperaturas extrema y Lluvia

Estaciones	Temperaturas		Lluvia
	Máx.	Mínim.	
La Coruña	13	6	
Santiago	15	6	
Pontevedra	15	5	
Lugo			
Orense	15	6	3
Gijón	11	8	5
Oviedo	9	6	6
Santander	13	8	15
Bilbao	15	7	23
San Sebastián	16	8	9
León	11	2	3
Zamora	13	2	5
Palencia	10	4	5
Burgos	8	3	8
Soria	8	2	5
Valladolid	10	4	6
Salamanca	8	3	13
Ávila	6	1	3
Segovia	9	2	6
Madrid	11	3	
Toledo	13	6	5
Guadalajara	10	3	2
Cuenca	11	5	9
Ciudad-Real	13	4	4
Albacete			
Cáceres	12	6	7
Badajoz	16	9	2
Vitoria	11	5	9
Logroño	13	5	6
Pamplona			
Huesca			
Zaragoza	15	7	
Lérida			
Gerona	18	8	5
Barcelona	18	11	3
Tarragona	17	9	
Tortosa	19	8	3
Teruel	11	5	5
Castellón	21	7	ip
Valencia	20	11	1
Alicante	19	9	
Murcia	22	10	
Sevilla	20	5	10
Córdoba	17	8	3
Jaén	16	7	7
Baeza	14	6	2
Granada	16	6	ip
Huelva			
San Fernando	19	13	3
Tarifa			
Algeciras	19	13	14
Málaga	18	11	5
Almería	20	11	
Palma	19	9	
Ibiza			
Mahón	20	12	
Las Palmas			
S ^t Cruz de T.			
Laguna			
Izaña			
Tetuán	17	12	21
Melilla	20	14	
Tánger			

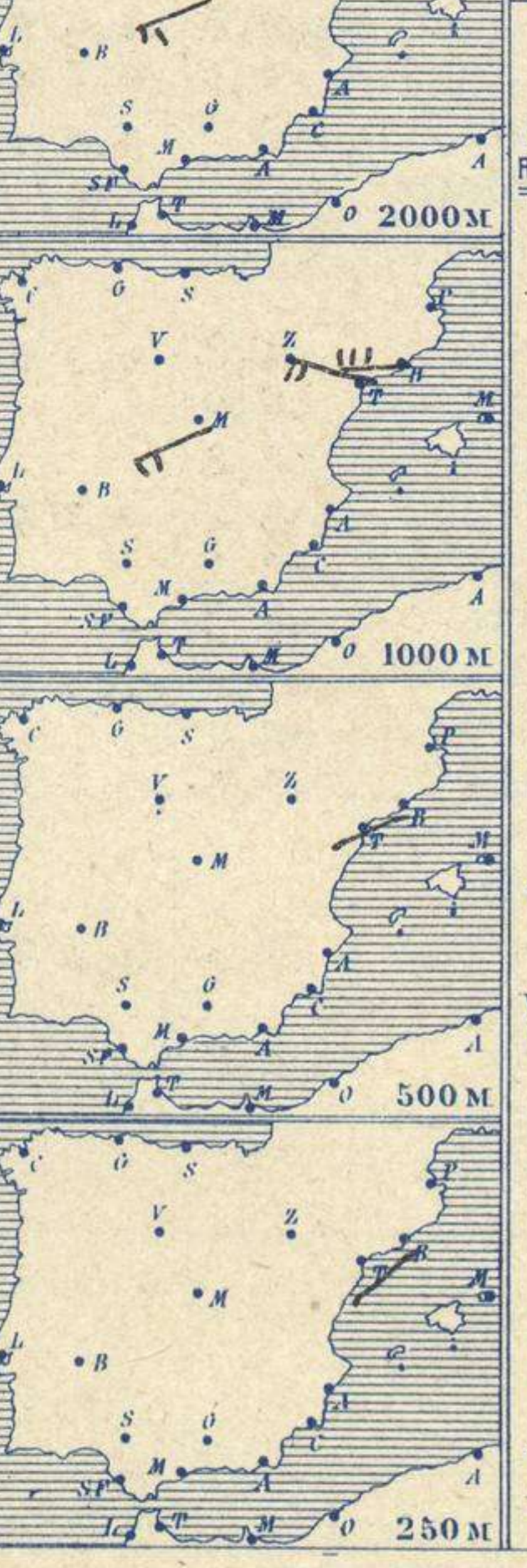


Estado General

Se intensifica el área de perturbación atmosférica del occidente de Europa, principalmente al Oeste de Portugal.

En Cataluña existe un núcleo de bajas presiones, todo lo cual origina mucha nubosidad en España y lluvias.

Las presiones altas residen al Norte de las Islas Británicas.



Vientos flejes y moderados de dirección variable y lluvias.

Observaciones en Madrid de 13^h del día 22 a 7^h del día 23

PARQUE DEL RETIRO (Altitud 667m²)

Horas	Barómetro		Temperatura	Humedad	Viento	Lluvia	Estado del Cielo	Horas de insolación
	mm	milibares						
13	696,6	931,4	10,2	63	Cal	0	Cub ^a	1-35
18	696,9	929,1	6,4	89	E 1	0	Lluevia	Temperatura máxima 11,0 Id. mínima id. 3,2
1	697,4	929,8	5,7	93	SW 2	0	Nuboso	Id. normal media 9,2
7	697,5	929,9	4,2	95	Cal	0	Cub ^a	Presión normal 704,0

