

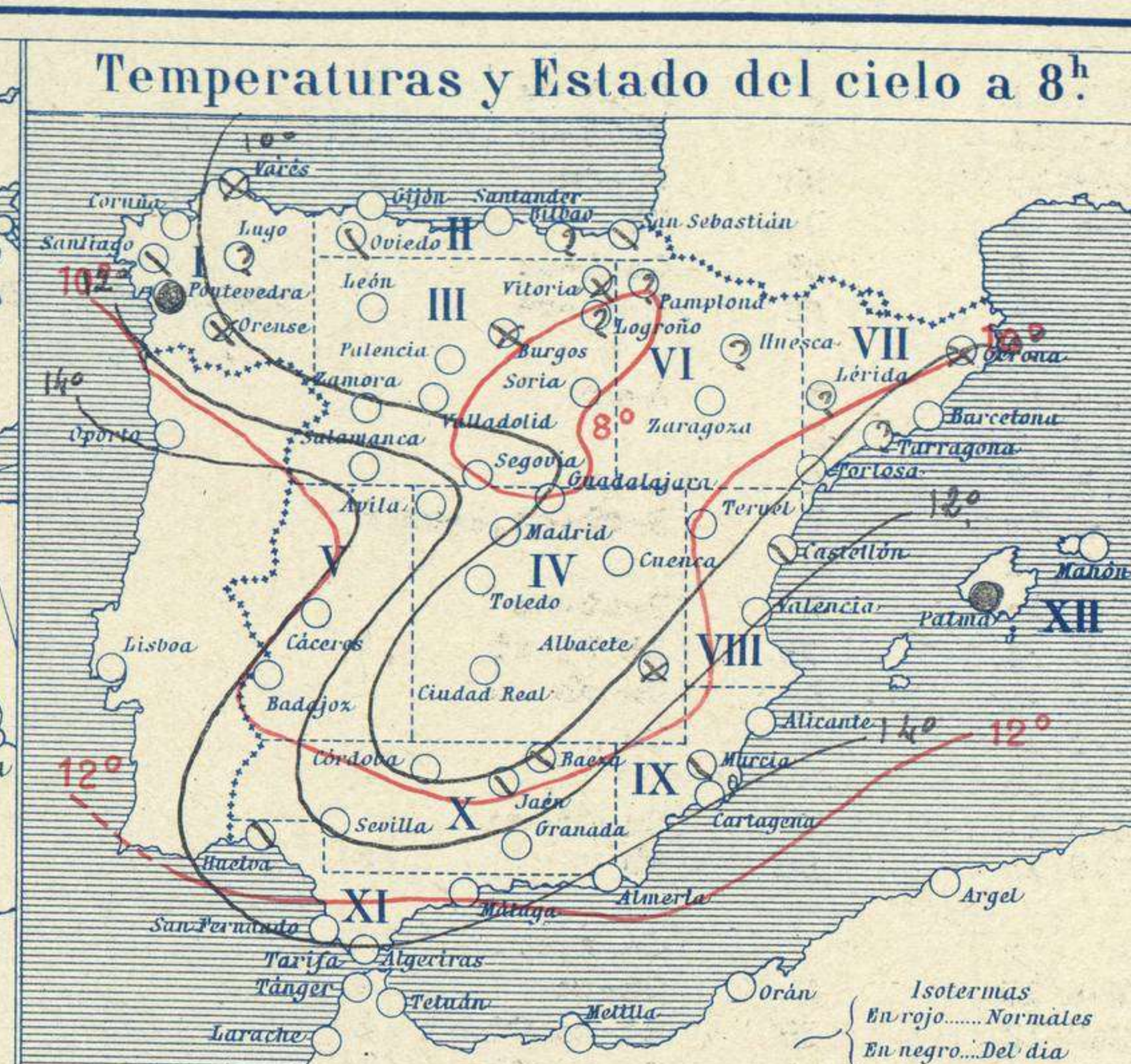
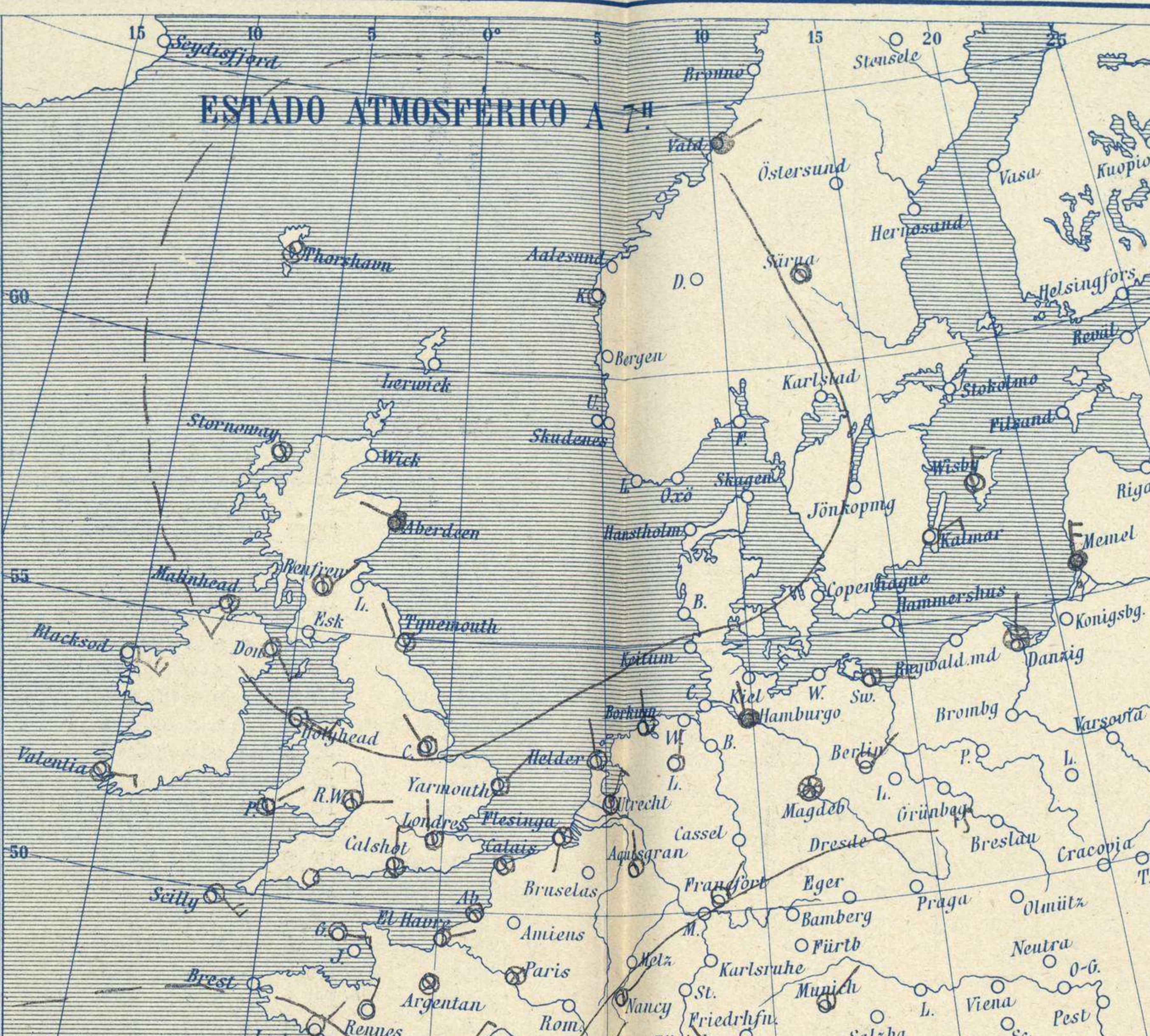
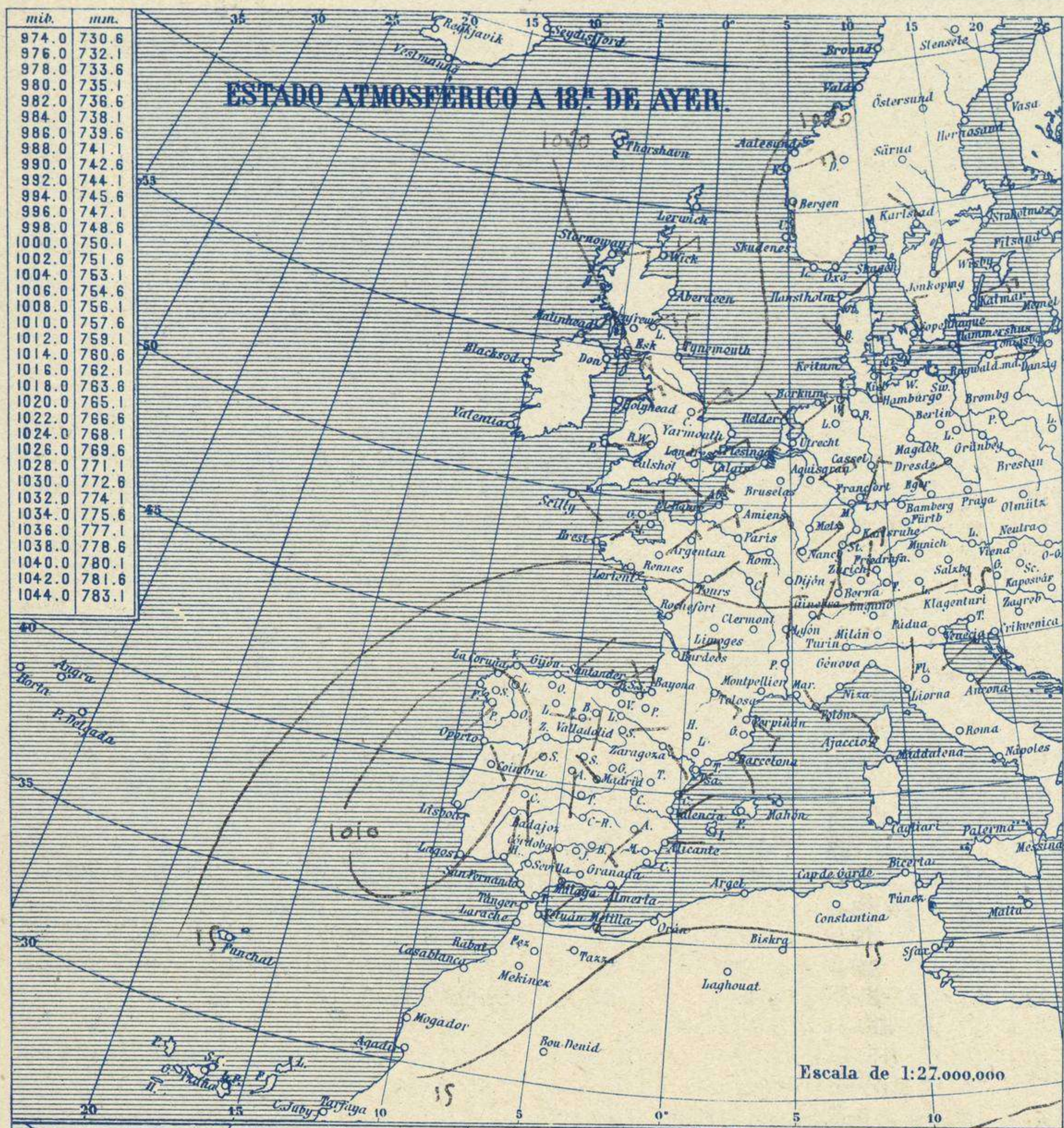


SERVICIO METEOROLÓGICO ESPAÑOL.

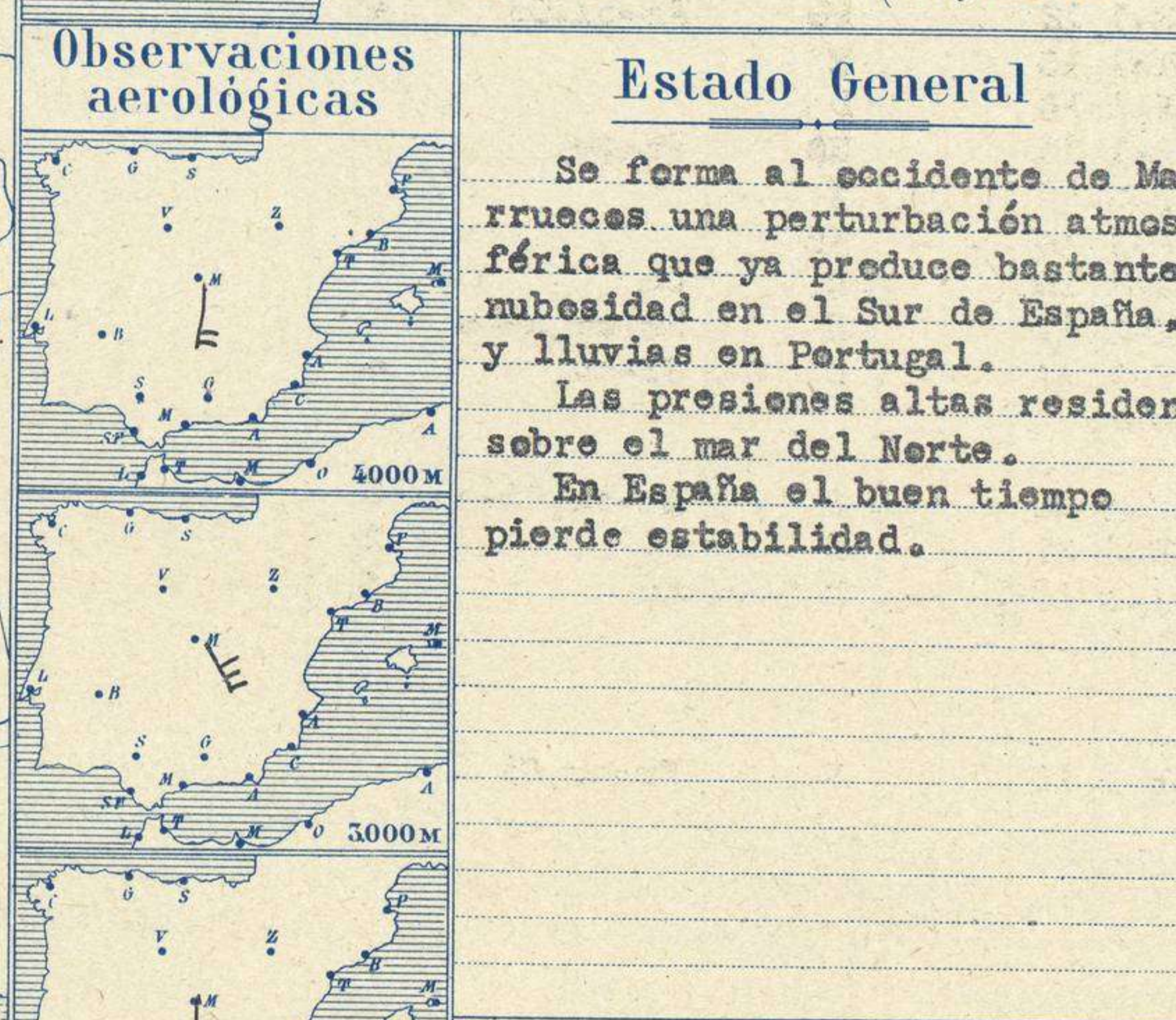
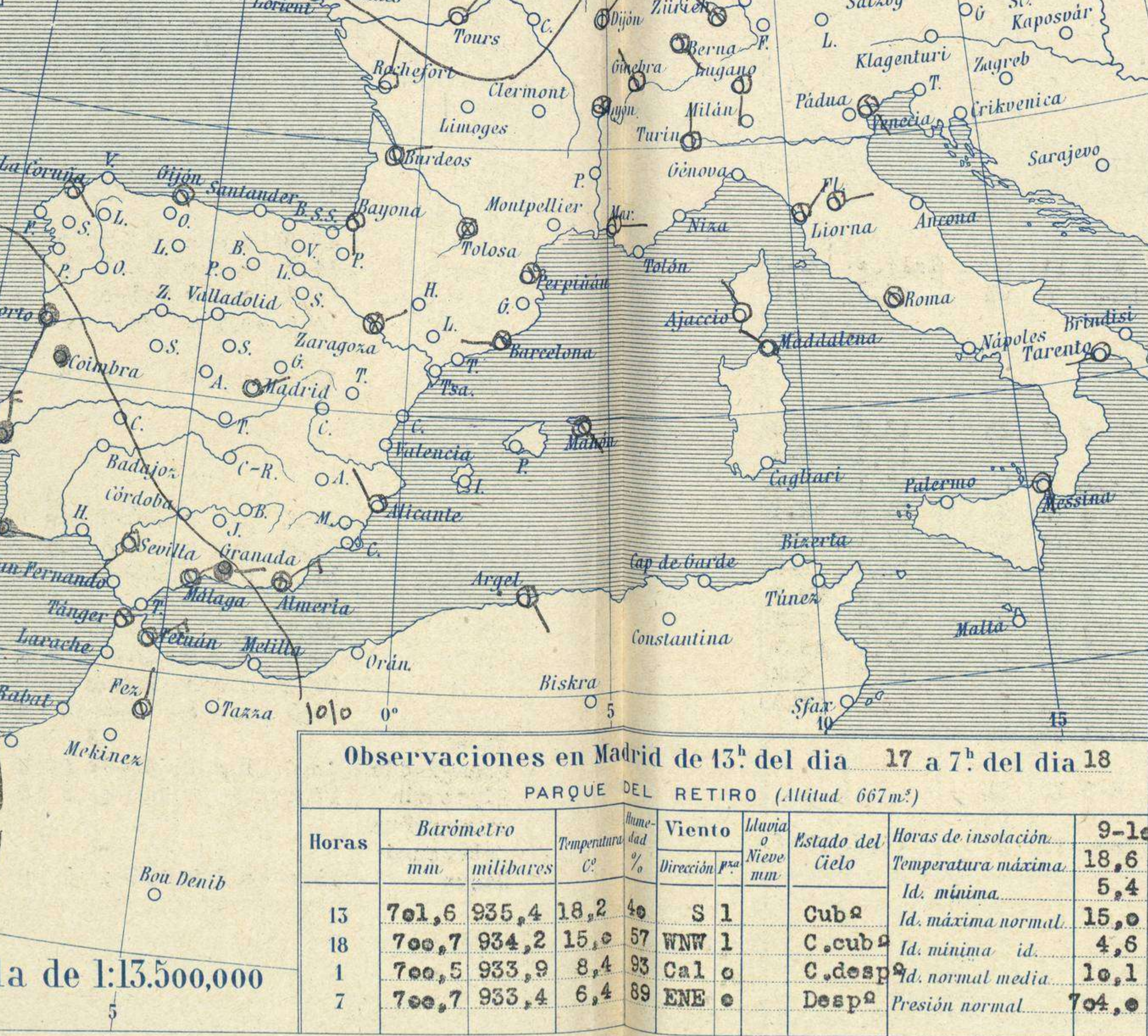
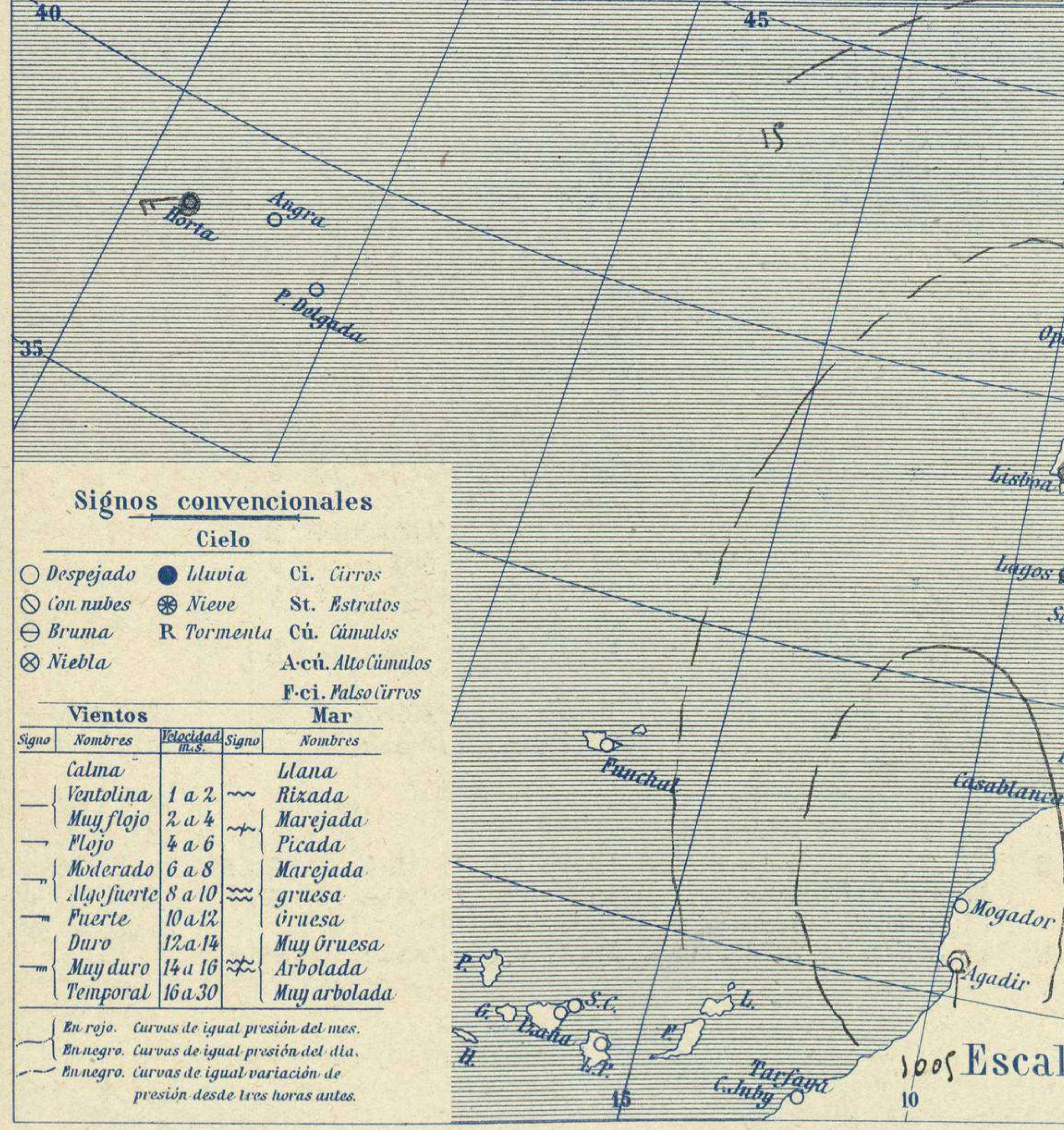
Boletín del *Sueves 18 de Marzo de 1926*

AÑO XXXIV

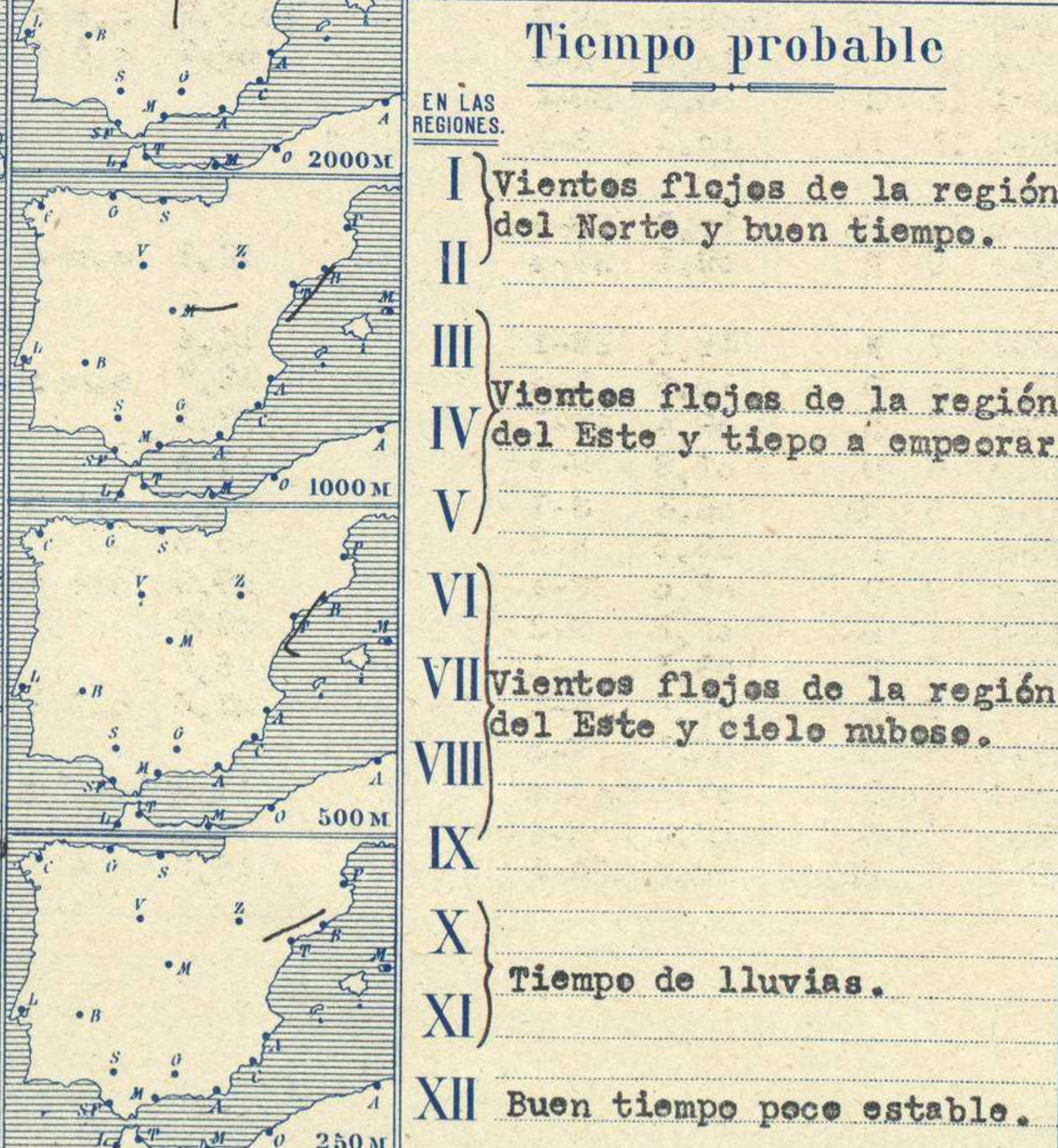
Núm.º 77



Estaciones	Temperaturas		Lluvia
	Máx.	Mínim.	
La Coruña	17	11	ip
Santiago			
Pontevedra	17	9	4
Lugo			
Orense	18	2	
Gijón	15	7	
Oviedo	15	8	
Santander	18	0	
Bilbao			
San Sebastián	16	6	
León	18	2	
Zamora	20	2	
Palencia	18	0	
Burgos	18	0	
Soria	18	2	
Valladolid	20	1	
Salamanca	16	4	
Ávila	15	1	
Segovia	17	3	
Madrid	19	5	
Toledo	19	4	
Guadalajara	18	5	
Cuenca	18	3	ip
Ciudad-Real	18	4	
Albacete	21	2	
Cáceres	16	7	
Badajoz	17	8	
Vitoria	21	3	
Logroño			
Pamplona			
Huesca			
Zaragoza	20	5	
Lérida			
Gerona	16	3	
Barcelona	16	11	
Tarragona			
Tortosa			
Teruel	18	2	
Castellón	16	6	
Valencia	16	11	
Alicante	19	8	
Murcia	20	11	
Sevilla	20	8	
Córdoba	19	7	
Jaén	15	9	
Baeza			
Granada	18	7	ip
Huelva			
San Fernando	20	11	
Tarifa	18	14	
Algeciras			
Málaga	21	13	
Almería	21	12	
Palma	18	8	
Ibiza			
Mahón	16	9	
Las Palmas			
S.º Cruz de T.	23	10	5
Laguna	19	9	12
Izaña			
Tetuán	20	11	
Melilla	20	13	
Tánger	20	11	



Se forma al occidente de Marruecos una perturbación atmosférica que ya produce bastante nubosidad en el Sur de España, y lluvias en Portugal. Las presiones altas residen sobre el mar del Norte. En España el buen tiempo pierde estabilidad.	
--	--



I	Vientos flojes de la región del Norte y buen tiempo.
II	
III	Vientos flojes de la región del Este y tiempo a empeorar.
IV	
V	
VI	
VII	Vientos flojes de la región del Este y cielo nuboso.
VIII	
IX	
X	Tiempo de lluvias.
XI	
XII	Buen tiempo poco estable.

Observaciones en Madrid de 15h del día 17 a 7h del día 18

Horas	Barómetro		Temperatura	Humedad	Viento	Lluvia y Nieve	Estado del Cielo	Horas de insolación	
	mm	milibares						°C	%
15	701,6	935,4	18,2	40	S 1		Cub²	18,6	5,4
18	700,7	934,2	15,0	57	WNW 1		C.cub²	15,0	4,6
1	700,5	933,9	8,4	93	Cal 0		C.desp²	10,1	0,0
7	700,7	933,4	6,4	89	ENE 0		Desp²	704,0	0,0

Cielo		
○ Despejado	● Lluvia	Ci. Cirros
☁ Con nubes	❄ Nieve	St. Estratos
☁ Bruma	R Tormenta	Cú. Cúmulos
☁ Niebla		Acú. Alto Cúmulos
		F.ci. Pseudo Cirros
Vientos		
Signo	Nombres	Velocidad
—	Calma	0
—	Ventolina	1 a 2
—	Muy flojo	2 a 4
—	Flojo	4 a 6
—	Moderado	6 a 8
—	Algo fuerte	8 a 10
—	Fuerte	10 a 12
—	Duro	12 a 14
—	Muy duro	14 a 16
—	Temporal	16 a 30
Mar		
—	Llana	0
—	Rizada	1
—	Marejada	2
—	Picada	3
—	Marejada gruesa	4
—	Gruesa	5
—	Muy gruesa	6
—	Arbolada	7
—	Muy arbolada	8

OBSERVACIONES DE ESPAÑA

ESTACIONES	PRESIÓN MILIBARES			VIENTO		TEMPE RATURA	HUMEDAD	TIEMPO		NUBES	MAR	VISIBILIDAD	DIRECCIÓN Y FUERZA DEL VIENTO A								
	á O°		C.	D.	F.			C.	* * * * *				* * * * *	* * * * *	* * * * *	* * * * *	* * * * *	* * * * *	* * * * *	* * * * *	* * * * *
	N.	M.G.N.																			
OBSERVACIONES Á 7 ^h													OBSERVACIONES Á 7 ^h								
La Coruña	10,6	0,2	2	SE-1	11					Nb,A-cu	4										
Gijón	11,5	0,0	0	Cal-o	11					B-st-cu	2										
Santander	11,7	0,0	0	Cal-o	10					Fr-cu	4										
Valladolid	13,8	0,3	5	Cal-o	8					St											
Zaragoza	12,6	0,4	4	NE-o	6					Cu,A-cu											
Barcelona	11,5	0,7	5	W-o	11					B-st-cu		WSW-2	SW-3	SW-2							
Tortosa																					
Mahón	11,1	0,0	0	SE-o	13					A-cu	3										
Madrid	12,5	0,3	1	ENE-o	6																
Badajóz	10,5	0,1	1	E-2	8					A-cu											
Alicante	11,1	0,3	4	NW-1	10					B-st-cu,A-cu	2										
Granada	10,7			E-3	8																
Sevilla	07,3	0,0	0	SW-1	10					B-st-cu											
Almería	09,8	0,3	5	NE-3	14					St,Ci-st	1										
Málaga	08,3	0,3	1	ENE-2	15					Cu-nb	2										
S.Fernando	08,1	0,0	0	NE-o	12					Cu	1										
Melilla	08,7	0,0	0	SW-o	13						0										
Larache	07,5	0,1	4	NE-3	14					Cu,Ci-cu											
S ^a C.de Tenerife	17,7	0,7	8	NW-9	15					Nb	3										
Izaña																					
OBSERVACIONES Á 18 ^h													OBSERVACIONES Á								
La Coruña	10,9	1,1	4	Cal-o	15					de ayer.											
Gijón	11,5	0,4	4	NE-2	12					St-cu	4										
Santander	10,9	0,1	4	ENE-1	12					St-cu,Ci-st	2										
Valladolid	09,3	0,1	4	NW-1	15					Fr-cu,Ci	4										
Zaragoza	09,8	1,1	6	SE-1	16																
Barcelona	13,4	0,1	6	SE-1	13					Fr-cu											
Tortosa	13,5	0,0	0	S-3	13																
Mahón	12,5	0,5	8	NE-1	14						3										
Madrid	10,1	0,4	6	WNW-1	15					Cu											
Badajóz	10,7	0,9	5	S-2	17					St-cu,A-cu											
Alicante	11,9	0,0	0	E-1	14					St-cu	3										
Granada	10,5			NW-3																	
Sevilla																					
Almería	10,9	0,4	5	SSW-4	18					St-cu,Ci-cu	3										
Málaga	11,0	0,9	5	WNW-2	21					Ci	2										
S.Fernando	10,9	0,9	5	Cal-o	18					Cu	3										
Melilla	08,4			WNW-1																	
Larache																					
S ^a C.de Tenerife																					
Izaña	11,5	0,8	5	NE-1	16					Fr-cu,Ci											
NOTICIAS																					
* Expresado en medias horas antes observación. .. D Despejado ó semidespejado - N Nuboso ó cubierto - NB Niebla ó brumas - A Aguaceros - l Lloviznas - LL Lluvias - G Granizo (sin truenos) - An Aguanieve - nv Nieve - T Tormenta. D Despejado ó semidespejado - N Nuboso - NC Cubierto constantemente - NB Niebla ó bruma - A Aguaceros - l Llovizna - nv Nieve ó aguanieve - G Granizo (sin truenos) - T Tormenta. Sobre el nivel del mar.																					