



INSTITUTO GEOGRÁFICO

BOLETÍN DEL SERVICIO METEOROLÓGICO

AÑO XXXIV  
Nim.º 61

1926

OBSERVACIONES DEL EXTRANJERO

2 de Marzo

Table with columns for ESTACIONES, PRESIÓN MILIBARES, VIENTO, TEMPERATURA, TIEMPO, and OBSERVACIONES. It lists various international stations and their corresponding meteorological data for March 2, 1926.

RADIOGRAMAS TRANSMITIDOS DESDE BARCOS  
DIA HORA LAT.N LONG.W PRES.MB VIENTO:  
2 7 49º,4 23º,9 1019,0 SSW-5



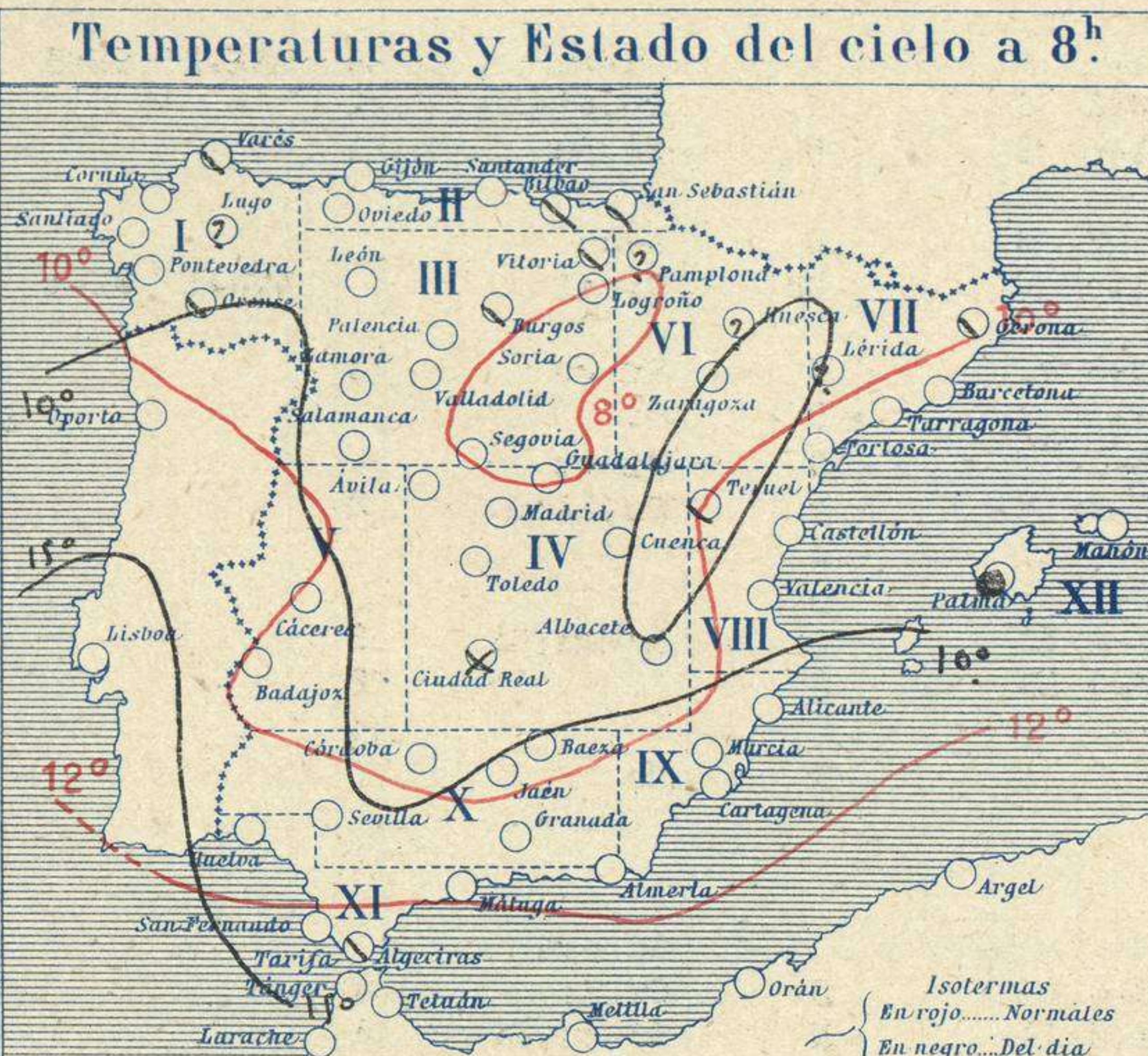
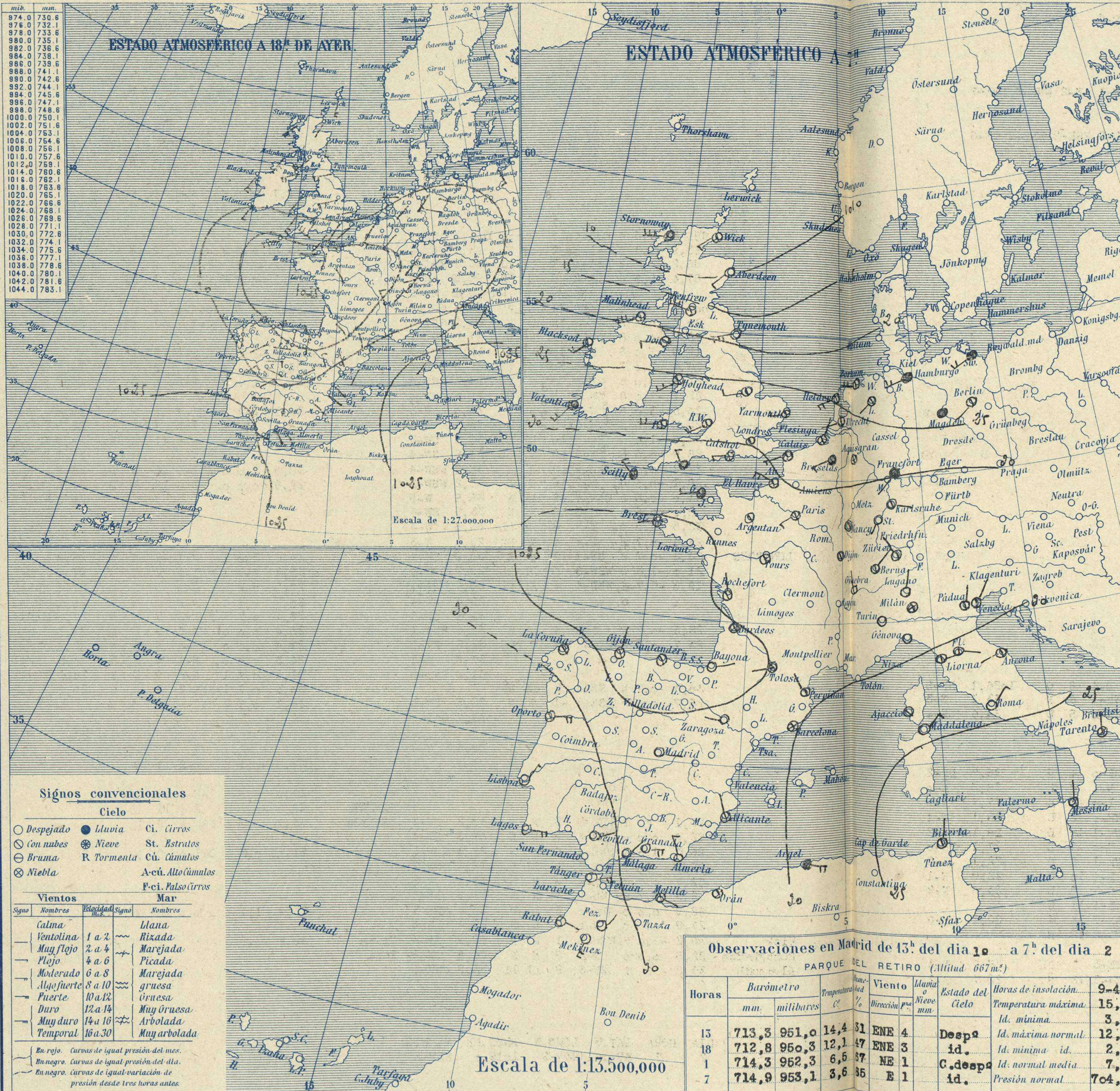


# SERVICIO METEOROLÓGICO ESPAÑOL.

Boletín del *Martes* 2 de Marzo de 1926

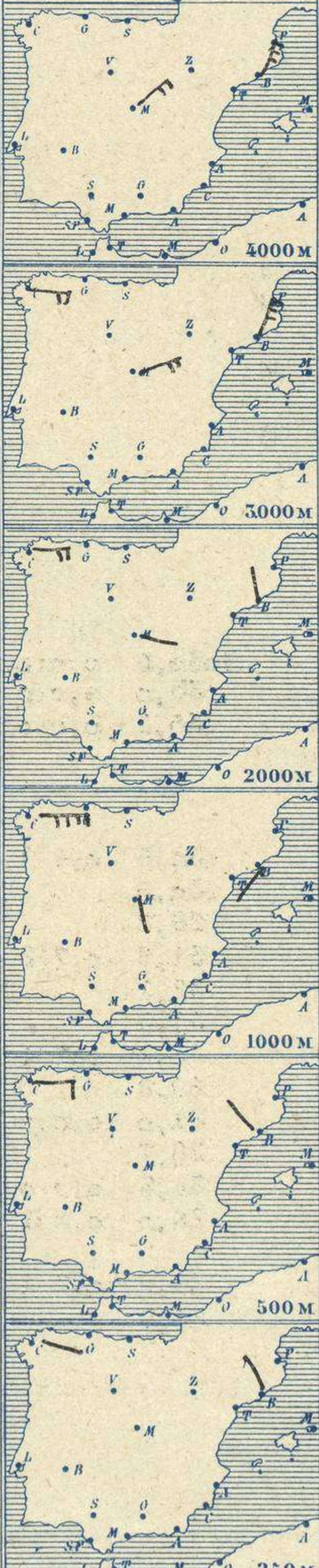
AÑO XXXIV

Núm. 61



Estaciones	Temperaturas		Lluvia
	Máx.	Mínim.	
La Coruña	16	5	
Santiago	14	5	
Pontevedra	21	3	
Lugo			
Orense	16	5	
Oijón	14	7	
Oviedo	12	3	
Santander	13	8	
Bilbao	12	8	
San Sebastián	11	4	
León			
Zamora	16	-2	
Palencia	10	2	
Burgos	8	2	
Soria	9	0	
Valladolid			
Salamanca	11	-1	
Ávila	9	-3	
Segovia	12	-1	
Madrid	16	3	
Toledo	16	2	
Guadalajara	15	1	
Cuenca	15	-2	
Ciudad-Real	15	2	
Albacete	15	0	
Cáceres	17	6	
Badajoz	20	6	
Vitoria	8	4	
Logroño	12	2	
Pamplona			
Huesca			
Zaragoza	13	5	
Lérida			
Gerona	18	2	
Barcelona	18	9	
Tarragona	19	6	
Tortosa			
Teruel	12	-4	
Castellón	18	4	
Valencia	17	7	
Alicante	17	5	
Murcia	23	4	
Sevilla	22	9	
Córdoba	19	6	
Jaén	17	8	
Baeza	15	6	
Granada	20	5	
Huelva	24	8	
San Fernando	23	11	
Tarifa	19	13	
Algeciras	19	14	
Málaga	18	12	
Almería	19	11	
Palma	17	7	
Ibiza			
Mahón	13	10	
Las Palmas	22	17	
St. Cruz de T.			
Laguna			
Izaña			
Tetuán			
Melilla	17	11	
Tánger	21	15	

**Observaciones aerológicas**



**Estado General**

Por el Norte de las islas Británicas pasa una borrasca, cuyo influjo alcanza hasta Francia. En el golfo de Vizcaya persisten las presiones altas formando un anticiclón que se reduce, sin disminuir su intensidad. En España el tiempo es generalmente bueno.

**Tiempo probable**

EN LAS REGIONES.

I }  
 II }  
 III }  
 IV }  
 V } Vientos flojos de dirección variable y buen tiempo.  
 VI }  
 VII }  
 VIII }  
 IX }  
 X } Vientos moderados del Este y tiempo inseguro.  
 XI }  
 XII } Buen tiempo.

**Observaciones en Madrid de 13<sup>h</sup> del día 1<sup>o</sup> a 7<sup>h</sup> del día 2**

PARQUE DEL RETIRO (Altitud 667m<sup>2</sup>)

Horas	Barómetro		Temperatura	Humid. rel.	Viento	Lluvia	Estado del Cielo	Horas de insolación
	mm.	milibares						
13	713,3	951,0	14,4	51	ENE 4		Despa	9-45
18	712,8	950,3	12,1	47	ENE 3		id.	15,9
1	714,3	952,3	6,5	57	NE 1		C. despa	3,3
7	714,9	953,1	3,6	55	E 1		id.	12,4

Id. mínima normal. 12,4  
 Id. mínima id. 2,2  
 Id. normal media 7,3  
 Presión normal. 704,0

**Signos convencionales**

**Cielo**

○ Despejado ● Lluvia ○ Ci. Cirros  
 ☁ Con nubes ☁ Nieve St. Estratos  
 ☁ Bruma R Tormenta ☁ Cú. Cúmulos  
 ☁ Niebla A-cú. Alto Cúmulos  
 F-ci. Palso Cirros

**Vientos**

Signo	Nombres	Velocidad m/s.	Signo	Nombres
—	Calma	0	—	Uana
—	Ventolina	1 a 2	—	Rizada
—	Muy flojo	2 a 4	—	Marejada
—	Flojo	4 a 6	—	Picada
—	Moderado	6 a 8	—	Marejada gruesa
—	Algo fuerte	8 a 10	—	gruesa
—	Fuerte	10 a 12	—	gruesa
—	Duro	12 a 14	—	Muy gruesa
—	Muy duro	14 a 16	—	Arbolada
—	Temporal	16 a 30	—	Muy arbolada

En rojo. Curvas de igual presión del mar.  
 En negro. Curvas de igual presión del día.  
 En negro. Curvas de igual variación de presión desde tres horas antes.



# OBSERVACIONES DE ESPAÑA

ESTACIONES	PRESIÓN MILIBARES		VIENTO	TEMPE. RATU. RA	TIEMPO	NUBES	MAR	DIRECCIÓN Y FUERZA DEL VIENTO A											
	á O°	VARIACIÓN						D. y F.	PRESENTE	PASADO	250	500	1000	2000	3000	4000	5000		
	N. M. G. N.	C.	C.	C.	C.	C.	C.	C.	C.	C.	C.	C.	C.	C.					
OBSERVACIONES Á 7 <sup>h</sup>													OBSERVACIONES Á 7 <sup>h</sup>						
La Coruña	33,1	-0,3	6	Cal-o	6	N	Ci-cu	4	ESE-2	E-3	E-7	E-5	E-4						
Gijón	35,3	-0,5	7	N-2	6	N	Cu,Ci-cu	2											
Santander	36,3	-0,7	5	Cal-o	9	N	Fr-cu	3											
Valladolid																			
Zaragoza	33,1	0,0	0	W-2	6	D	A-cu												
Barcelona	29,7	0,8	1	Cal-o	9	NB	Ci-st		NNW-1	NW-1	SW-1	N-2	NNE-6	NNE-7					
Tortosa																			
Mahón	28,6	0,1	1	N-3	11	N	Fr-cu	3											
Madrid	33,9	0,3	4	E-1	4	D	Ci				SSE-2	ESE-2	ENE-4	NE-5					
Badajóz	30,2	0,3	1	E-1	7	N	Ci-st												
Alicante	30,7	0,1	4	NNW-2	8	N	Cu,A-cu	2											
Granada	30,7			E-4	6	D													
Sevilla	28,3	0,8	1	ENE-2	11	D													
Almería	30,7	0,4	4	NNW-4	12	D	Fr-cu,Ci	2											
Málaga	30,5	0,8	1	NE-1	13	D		2											
S.Fernando	25,7	0,0	0	E-6	14	D		4											
Melilla	29,9	0,8	4	ESE-2	14	N	Nb	5											
Larache																			
S <sup>ta</sup> C. de Tenerife																			
Izaña																			
OBSERVACIONES Á 18 <sup>h</sup>													OBSERVACIONES Á 18 <sup>h</sup>						
La Coruña	36,1	-0,7	5	NE-4	12	D	Cu,Ci	4											
Gijón	37,8	0,4	4	NE-5	11	N	St-cu,Ci-st	3											
Santander	37,9	0,5	1	Cal-o	10	N	Cu	3											
Valladolid	33,7	0,9	4	NE-4	8	D													
Zaragoza	30,3	1,2	2	NW-5	9	D													
Barcelona	27,1	0,8	4	SW-o	14	D													
Tortosa	27,8	0,0	0	NW-3	15	D													
Mahón																			
Madrid	28,3	0,5	4	ENE-3	12	D													
Badajóz	26,2	0,9	4	E-2	17	D													
Alicante	28,6	1,1	1	E-2	13	D	Cu	3											
Granada	23,1			SW-3															
Sevilla																			
Almería	28,1	2,3	1	NE-6	15	N	Cu-nb	4											
Málaga	25,6	1,1	4	SE-2	16	N	Cu,Ci-cu	4											
S.Fernando	25,0	0,4	1	E-6	17	D		4											
Melilla	25,8	0,8	4	E-2	16	N	St	4											
Larache																			
S <sup>ta</sup> C. de Tenerife	21,9	-0,5	7	NE-3	20	N	Cu,Ci-st	3											
Izaña	24,5	0,4	4	NE-5	15	N	Cu												

**NOTICIAS**

Expresado en medias horas antes observación.  
 D Despejado ó semidespejado - N Nuboso ó cubierto - NB Niebla ó brumas - A Aguaceros - ll Lloviznas - LL Llavias - G Granizo (sin truenos) - An Aguanieve - nv Nieve - T Tormenta.  
 D Despejado ó semidespejado - N Nuboso - NC Cubierto constantemente - NB Niebla ó bruma - A Aguaceros - ll Llovizna - nv Nieve ó aguanieve - G Granizo (sin truenos) - T Tormenta.  
 Sobre el nivel del mar.