

INSTITUTO GEOGRÁFICO

AÑO XXXIV
Nim.º 27

BOLETÍN DEL SERVICIO METEOROLÓGICO

1926

OBSERVACIONES DEL EXTRANJERO

27 de Enero

ESTACIONES	PRESIÓN MILIBARES				VIENTO	TEMPE- RATURA	TIEMPO		PRESIÓN MILIBARES				VIENTO	ESTACIONES	PRESIÓN MILIBARES				VIENTO	ESTACIONES	PRESIÓN MILIBARES				VIENTO					
	á O. N.M.G.N.	VARIACIÓN	C	D. y F.			á O. N.M.G.N.	D. y F.	á O. N.M.G.N.	D. y F.	á O. N.M.G.N.	VARIACIÓN			C	D. y F.	á O. N.M.G.N.	D. y F.			á O. N.M.G.N.	VARIACIÓN	C	D. y F.		á O. N.M.G.N.	D. y F.	á O. N.M.G.N.	VARIACIÓN	C
Bronnó	1015,8	-0,5	5	E-2	-1	N	N							1014,2	-2,9	5	S-7	7	N							1024,1	S-2			
Hernosánd														12,1	-1,1	8	Cal-o	3	NB							27,1	Cal-o			
Estocolmo														15,8	-1,1	6	SSE-3	6	N											
Karlstad														11,7	-2,9	5	SSE-6	9	N							23,7	S-4			
Wisby														17,7	-2,7	5	SE-2	4	N							26,3	SSW-2			
Utsire	14,6	-1,5	5	SE-5	3	N	NB							24,3	?	?	Cal-o	1	NB							31,3	Cal-o			
Lister	18,3	-1,0	5	ESE-4	2	N	NB							13,0	-3,3	5	S-2	8	N							23,8	S-2			
Skagen																														
Hansholm																														
Copenhague																														
FAERDER	21,2	1,5	1	SSE-1	0	N	D							21,4	-3,5	6	SSE-5	11	N											
Westmannö	975,0	?	6	NE-6	5	A	?	975,7	SE-9					23,5	-2,0	5	?	?	NB											
Seydisfjord	82,6	-1,3	7	Cal-o	4	LL	LL	92,5	S-2					23,3	1,6	4	SE-3	9	N								23,4	SE-1		
Reykjavik	72,1	1,3	1	SSE-5	4	LL	LL	72,6	SE-8					12,6	-2,6	5	S-4	9	N								23,4	SE-2		
Thorshavn	92,9	-1,3	5	WSW-4	8	N	A	1003,4	S-4					16,7	-2,1	5	SE-3	6	N								25,4	SE-2		
Lerwick	1000,4	-3,0	5	S-5	7	LL	A	14,0	Cal-o					15,1	-1,6	8	SSE-3	7	N								23,5	ESE-2		
Stornoway	991,4	-3,5	5	SSE-4	8	LL	LL	02,5	SSE-4					20,9	-1,7	5	SSE-2	5	N									28,6	Cal-o	
Aberdeen	1000,1	-3,0	5	SSE-4	8	N		13,7	S-3					24,5	-1,6	5	Cal-o	-1	N									29,0	Cal-o	
Malin Head														17,5	-1,3	6	Cal-o	7	N									23,0	Cal-o	
Renfrew	996,8	-4,0	8	SE-6	10	LL	LL	01,4	SE-4																					
Tynemouth	1002,5	-3,0	5	S-4	9	N	N	15,5	S-2					26,3	-0,4	8	E-1	7	N											
Blacksod-Point	984,0	-2,0	5	S-6	11	LL	LL	993,4	ESE-7					22,5	-0,8	8	ESE-4	8	N									25,0	SE-2	
Holyhead	97,5	-3,0	8	SSE-6	11	N	A	1010,1	SSE-6					22,5	-1,6	8	Cal-o	9	N									23,3	S-3	
Granwell	1009,7	-3,0	8	SSE-5	7	N	A	20,0	S-4					22,5	-1,6	8	Cal-o	9	N									26,7	Cal-o	
Yarmouth	14,1	-2,5	5	S-5	7	N	N	23,2	S-3					29,0	0,0	0	N-1	5	D									28,6	N-8	
Valentia	983,6	-3,0	5	S-6	10	N	LL	998,5	S-6					19,9	0,0	0	S-6	12	N	N										
Pembroque	98,6	-3,5	5	S-6	10	N	N	1011,7	SSE-4					23,5	1,3	3	SSE-2	10	N	D										
Ross-on-Wye	1004,5	-3,0	5	S-5	8	N	N	16,5	S-3					23,7	0,0	0	ENE-2	10	N	D									21,8	Cal-o
Londres	12,1	-3,0	5	S-3	8	N	N	21,8	SSW-3																					
Scilly								13,4	S-6																					
Calshot								21,2	S-5																					
Jersey	09,1	-1,5	5	SSE-5	8	N	N	20,1	S-5																					
Borkum	21,3	-1,3	5	S-1	2	NB	NB	24,3	W-1																					
Keitum								30,1	NW-1																					
Hamburgo	24,6	-1,3	8	ESE-3	0	NB	NB	24,6	WSW-3																					
Swinemunde	24,2	2,0	1	NNW-1	2	NB	N	19,1	WNW-4																					
Memel								06,1	W-4																					
Aquisgrán	20,2	-2,7	5	S-4	7	N	N	27,7	S-2																					
Magdeburgo	25,7	-1,3	8	S-1	1	NB	D	26,2	W-2																					
Berlin	26,1	0,0	0	NW-1	3	N	N	24,1	NW-2																					
Dresde	27,4	-0,7	8	WSW-2	2	N	D	26,5	W-5																					
Breslau	23,0	1,3	4	WNW-2	1	N	N	23,8	WNW-4																					
Francfort								29,1	SW-2																					
Karlsruhe	24,7	0,0	0	NNE-1	0	NB	NB	29,4	ESE-0																					
Munich	27,3	-1,3	5	E-3	0	NB	NB	18,5	WSW-1																					
Viena																														
Danzig	21,1	2,7	1	NW-3	3	N	N																							
Posen																														
Varsovia																														
Cracovia																														
Lemberg																														
De Bild	19,1	?	?	SSE-4	5	N	?																							
Le Helder	17,8	-1,3	5	SSE-3	5	N	N																							
Flesinga	17,3	-2,7	5	SSE-3	6	N	NB																							
Bruselas	18,6	-1,3	6	SSE-3	6	N	N																							
Zurich	27,5	-0,7	5	W-0	-1	NB	N	32,3	E-0																					
Berna	27,3	-0,7	5	W-0	-2	N	N	32,1	SE-1																					
Ginebra	26,9	-0,7	6	SW-0	-2	N	NB	29,4	NW-0																					
Lugano	29,9	0,0	0	N-0	-2	D	D	28,6	N-0																					
Wick								09,8	S-4																					
Plymouth	05,3	?	?	SSE-5	-2	N	N	16,8	SSE-4																					
Valdersund	14,8	-0,5	6	SE-4	1	N	N																							

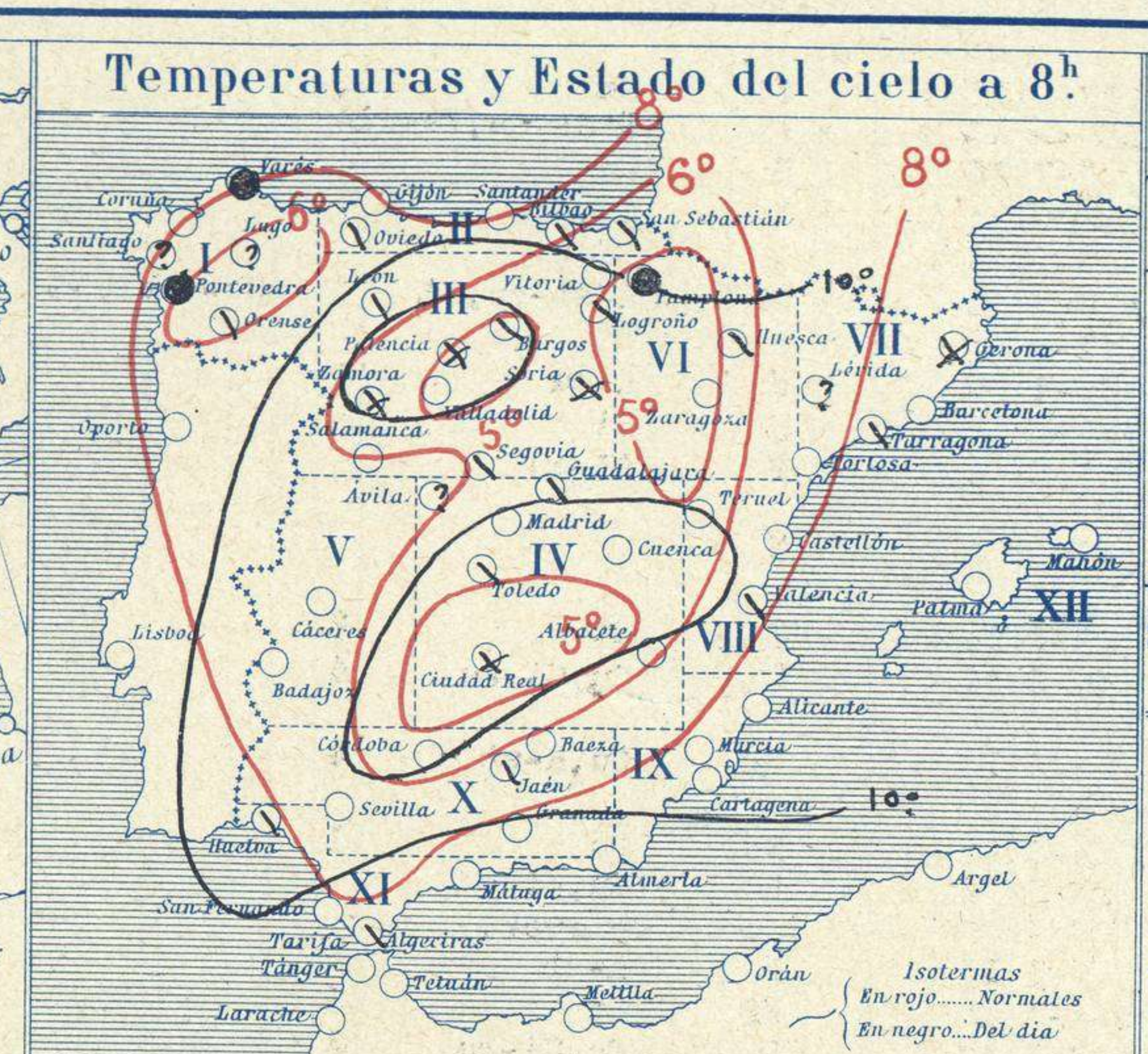
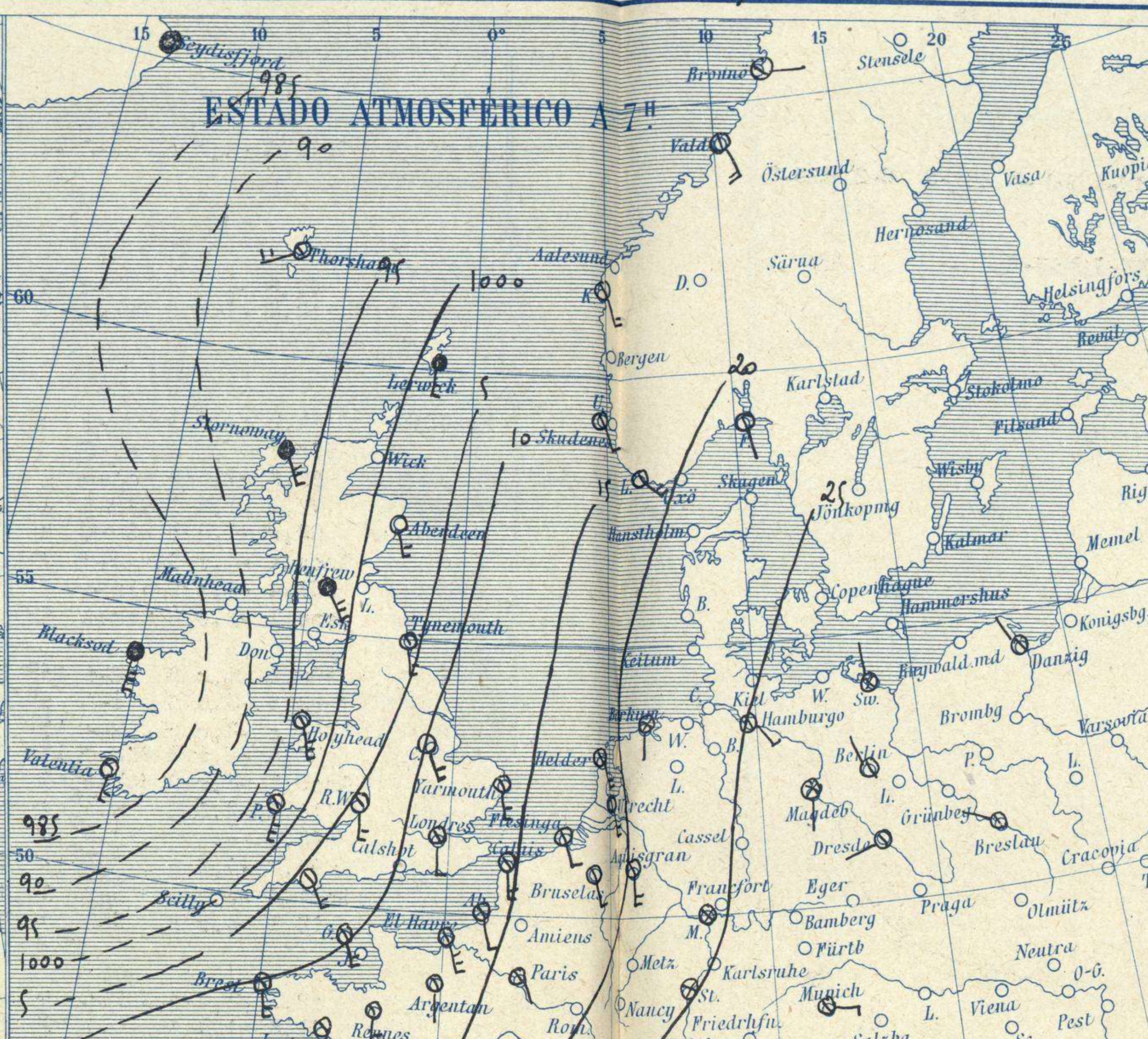
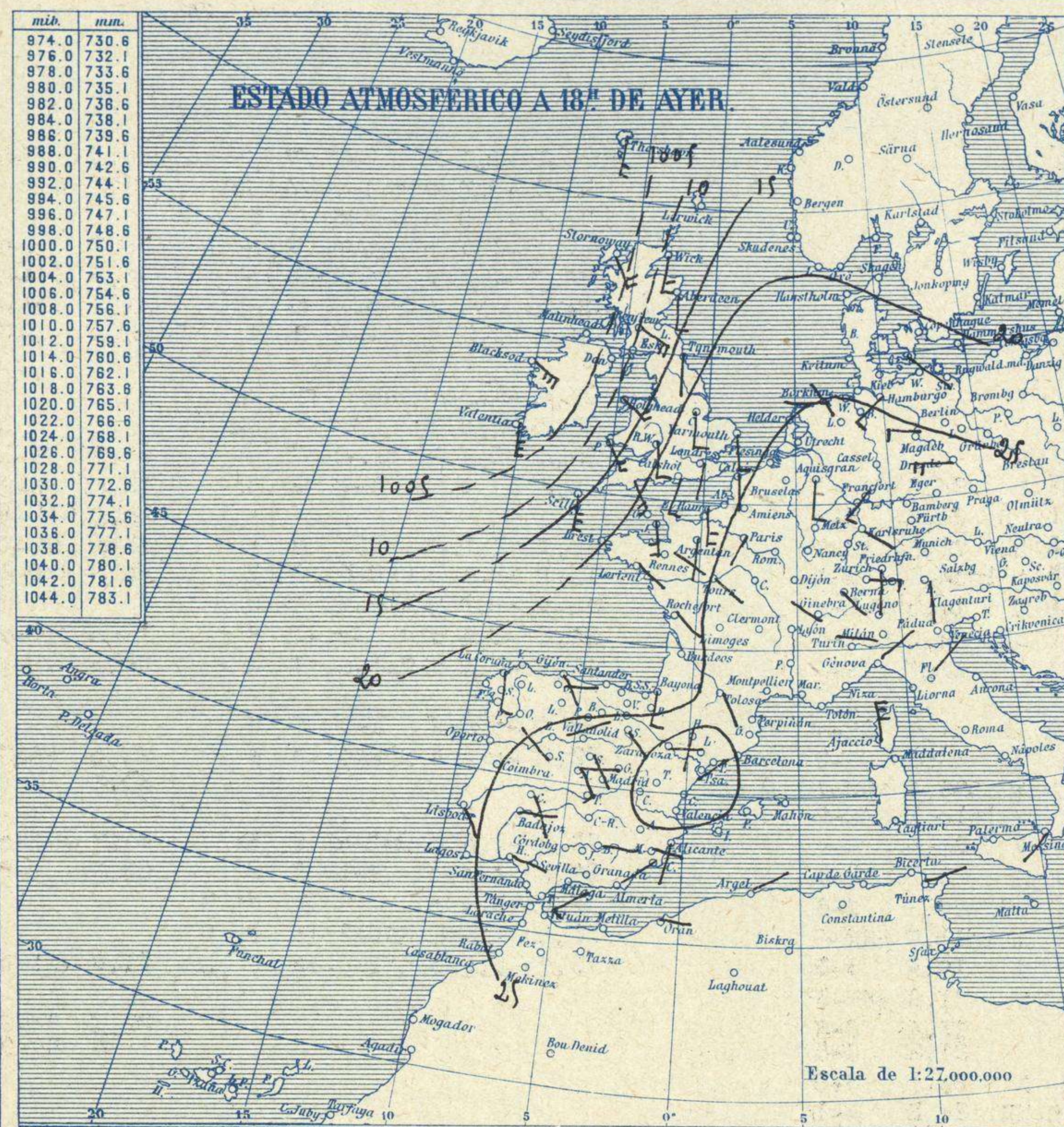


SERVICIO METEOROLÓGICO ESPAÑOL.

Boletín del *Miércoles 27 de Enero* de 1926

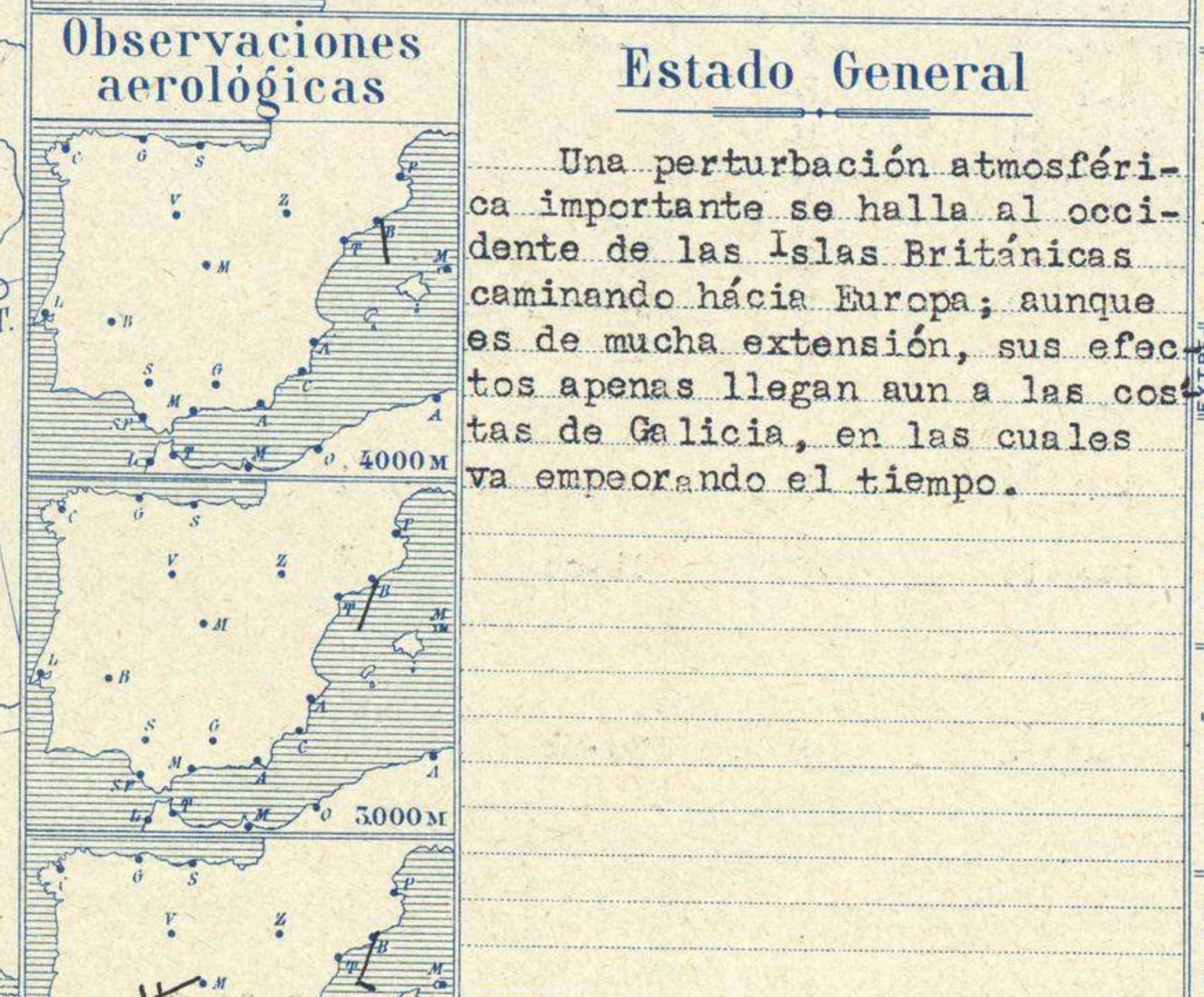
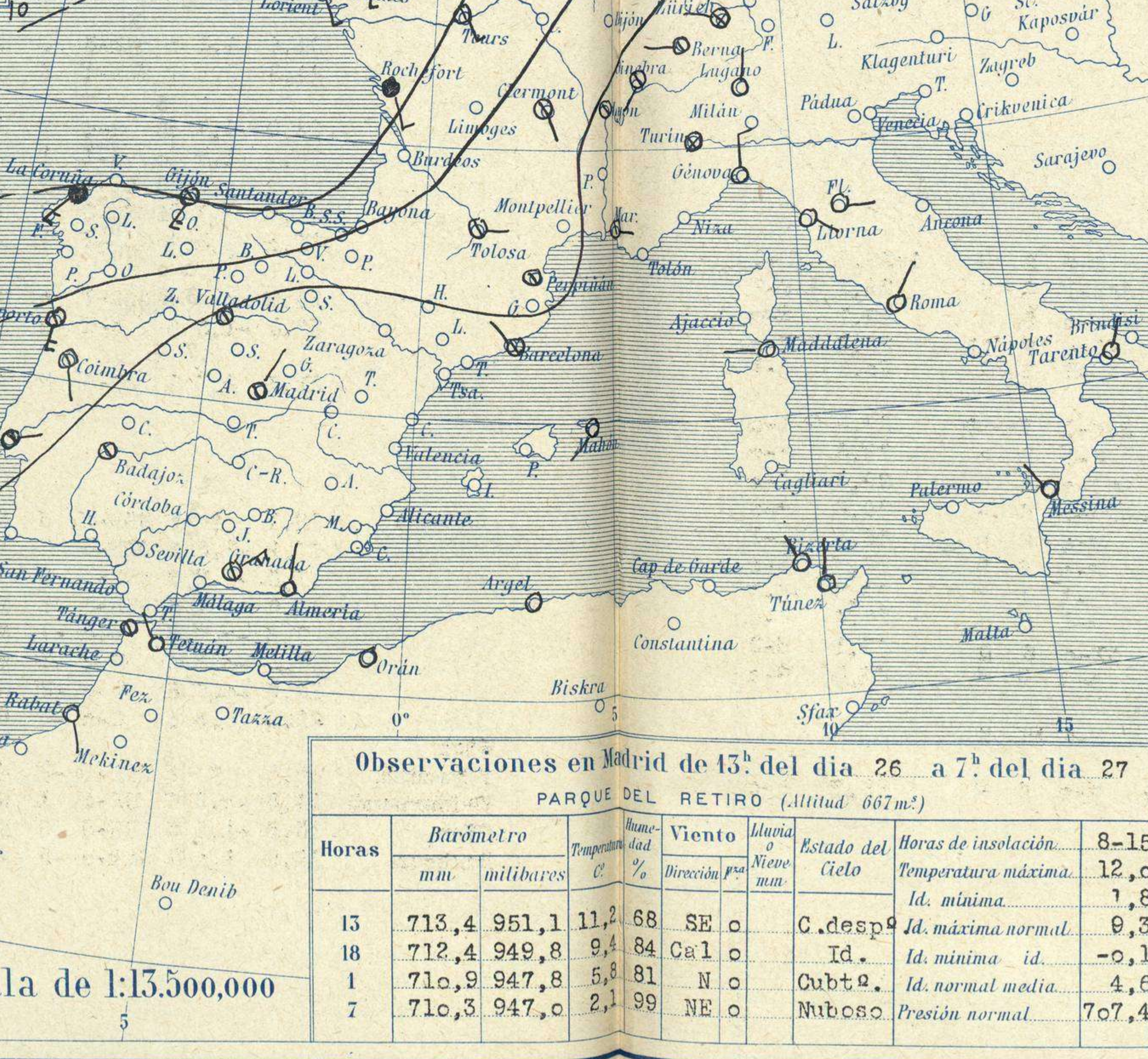
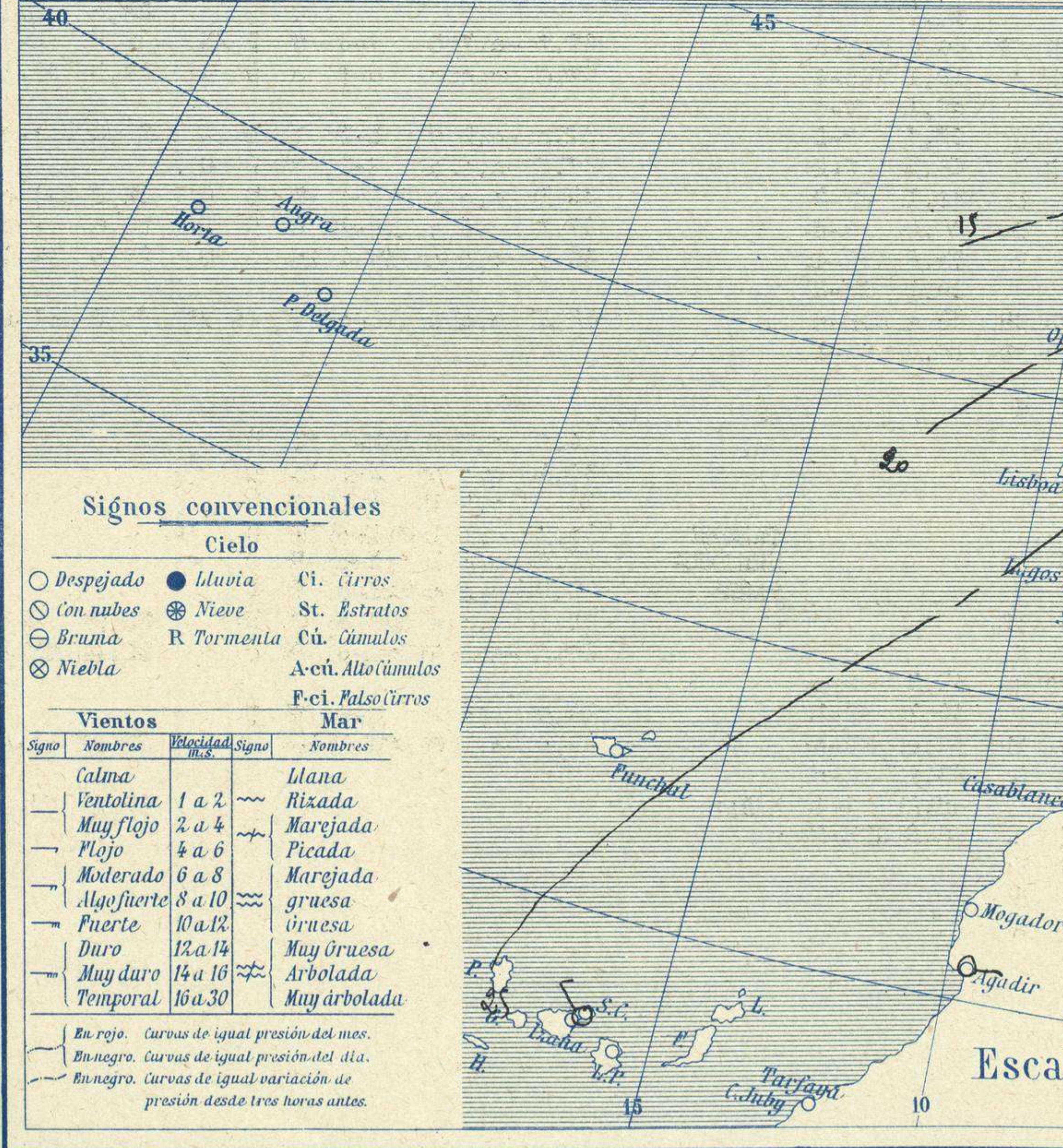
AÑO XXXIV.

Núm.º 27



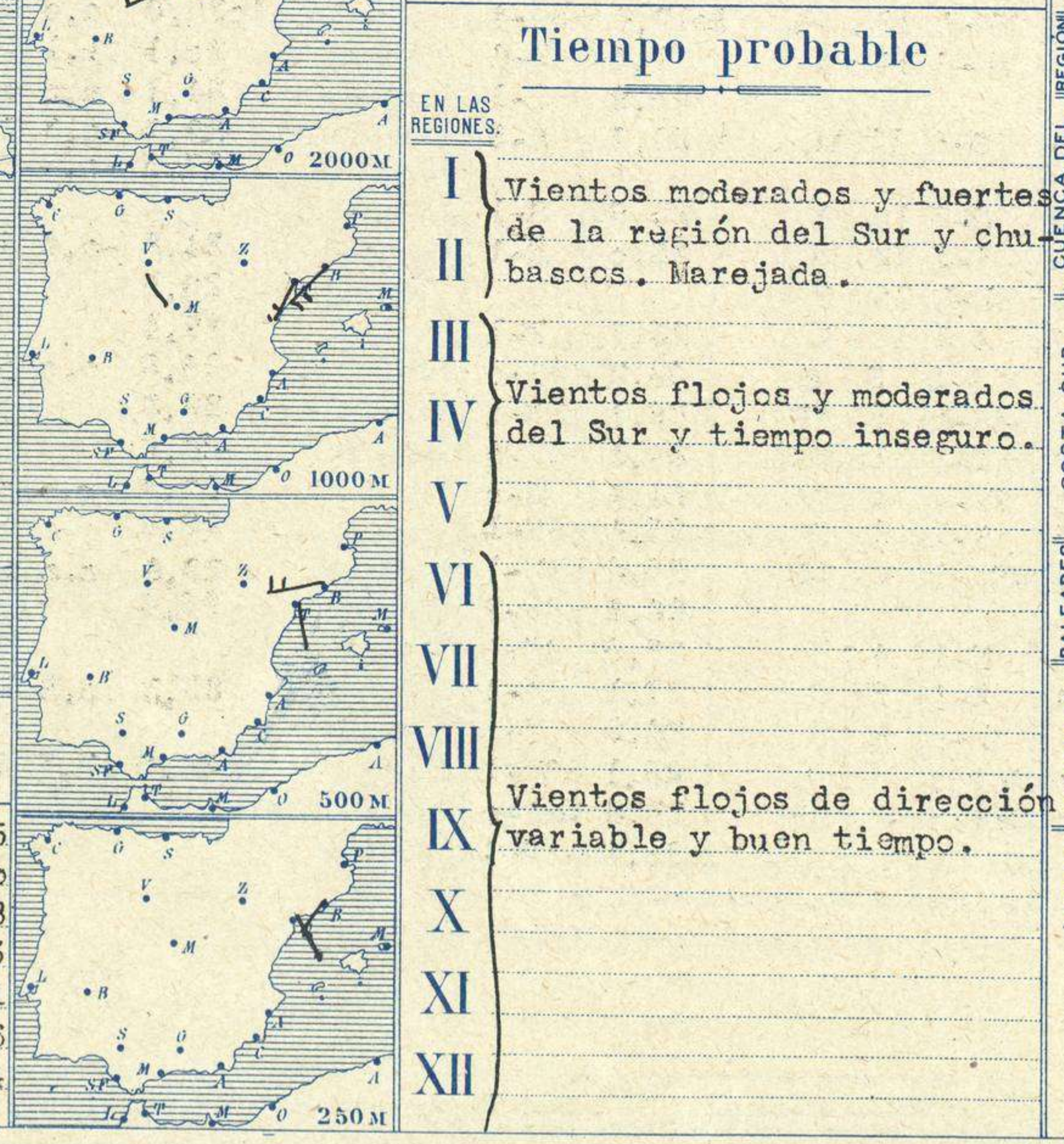
Temperaturas extrema y Lluvia

Estaciones	Temperaturas		Lluvia
	Máx. ^o	Mínim. ^o	
La Coruña	17	12	2
Santiago			
Pontevedra	19	7	0,3
Lugo			
Orense	11	5	
Gijón	16	8	
Oviedo	17	3	
Santander	19	15	
Bilbao	16	9	
San Sebastián	21	14	
León	10	2	
Zamora	9	-2	
Palencia	12	0	
Burgos	15	-1	
Soria	15	1	
Valladolid	14	0	
Salamanca	13	3	
Ávila	11	3	
Segovia	13	3	
Madrid	12	2	
Toledo	15	1	
Guadalajara	14	1	
Cuenca	14	-3?	
Ciudad-Real	15	-1	
Albacete			
Cáceres	15	5	
Badajoz	16	4	
Vitoria	14	4	
Logroño	7	4	
Pamplona	13	4	
Huesca	13	4	
Zaragoza			
Lérida			
Gerona	16	1	
Barcelona	15	8	
Tarragona	15	7	
Tortosa	15	1	
Teruel	13	-3	
Castellón	15	3	
Valencia	15	4	
Alicante			
Murcia	16	2	
Sevilla			
Córdoba	18	3	
Jaén	16	5	
Baeza	13	3	
Granada	15	2	
Huelva	20	6	
San Fernando			
Tarifa			
Algeciras			
Málaga	16	10	
Almería	17	9	
Palma	14	3	
Ibiza			
Mahón	14	7	
Las Palmas			
St. Cruz de T.	21	14	
Laguna			
Izaña			
Tetán	14	7	
Melilla	16	12	
Tánger			



Estado General

Una perturbación atmosférica importante se halla al occidente de las Islas Británicas caminando hacia Europa; aunque es de mucha extensión, sus efectos apenas llegan aun a las costas de Galicia, en las cuales va empeorando el tiempo.



Tiempo probable

EN LAS REGIONES:

- I } Vientos moderados y fuertes de la región del Sur y chubascos. Marejada.
- II } Vientos flojos y moderados del Sur y tiempo inseguro.
- III } Vientos flojos de dirección variable y buen tiempo.
- IV } Vientos flojos de dirección variable y buen tiempo.
- V } Vientos flojos de dirección variable y buen tiempo.
- VI } Vientos flojos de dirección variable y buen tiempo.
- VII } Vientos flojos de dirección variable y buen tiempo.
- VIII } Vientos flojos de dirección variable y buen tiempo.
- IX } Vientos flojos de dirección variable y buen tiempo.
- X } Vientos flojos de dirección variable y buen tiempo.
- XI } Vientos flojos de dirección variable y buen tiempo.
- XII } Vientos flojos de dirección variable y buen tiempo.

Observaciones en Madrid de 15^h del día 26 a 7^h del día 27

PARQUE DEL RETIRO (Altitud 667m.)

Horas	Barómetro		Temperatura	Humedad	Viento	Lluvia	Estado del Cielo	Horas de insolación	
	mm.	milibares						8-15	12-0
15	713,4	951,1	11,2	68	SE 0		C. desp		1,8
18	712,4	949,8	9,4	84	CE 1 0		Id.		0,3
1	710,9	947,8	5,8	81	N 0		Cub. p.		4,6
7	710,3	947,0	2,1	99	NE 0		Nuboso		707,4

Signos convencionales

Cielo

- Despejado
- Lluvia
- con nubes
- Bruma
- ⊗ Niebla
- Ci. Cirros
- ⊗ Nieve
- St. Estratos
- Cú. Cúmulos
- Acú. Alto cúmulos
- F. ci. Falso cirros

Vientos

Signo	Nombres	Velocidad m.s.	Signo	Nombres
—	Calma		—	lana
—	Ventolina	1 a 2	—	Rizada
—	Muy flojo	2 a 4	—	Marejada
—	Flojo	4 a 6	—	Picada
—	Moderado	6 a 8	—	Marejada gruesa
—	Algo fuerte	8 a 10	—	gruesa
—	Fuerte	10 a 12	—	gruesa
—	Duro	12 a 14	—	Muy gruesa
—	Muy duro	14 a 16	—	Arbolada
—	Temporal	16 a 30	—	Muy arbolada

Mar

En rojo. Curvas de igual presión del mar.
En negro. Curvas de igual presión del día.
En negro. Curvas de igual variación de presión desde tres horas antes.

Escala de 1:13.500.000

OBSERVACIONES DE ESPAÑA

ESTACIONES	PRESIÓN MILIBARES			VIENTO D. y F.	TEMPE- RATU- RA C.	TIEMPO ***** PRESENTE PASADO	NUBES	MAR VISIBILIDAD	DIRECCIÓN Y FUERZA DEL VIENTO Á											
	á O.								DIRECCIÓN Y FUERZA DEL VIENTO Á											
	N. M. G. N.	VARIACIÓN	C.						250	500	1000	2000	3000	4000	5000					
OBSERVACIONES Á 7 ^h											OBSERVACIONES Á 7 ^h .									
La Coruña	14,5	-0,3	7	SW-5	12	LL	Nb	5												
Gijón	13,7	-1,5	5	SSW-5	15	N	Fr-st-cu	4												
Santander	15,0	0,0	0	S-7	15	N	Cu	4												
Valladolid	26,7	0,1	4	Cal-o	0	N	Cu,Ci													
Zaragoza																				
Barcelona	25,1	-0,7	5	WNW-0	8	NE	A-st-cu,Ci		SW-4	WSW-4	SW-4	SSW-3	SSW-2	S-2	WSW-2					
Tortosa	26,1	0,0	0	Cal-o	2	N														
Mahón	25,9	-0,5	6	SW-1	9	N	A-cu	4												
Madrid	27,7	0,5	4	NNE-0	2	N	Ci				NW-1	WSW-5								
Badajóz	26,5	0,4	1	Cal-o	4	N	Ci-cu													
Alicante																				
Granada	27,9			NE-4	4	N														
Sevilla																				
Almería	27,3	0,4	4	N-2	10	D	St	2												
Málaga	26,7	-0,1	5	NE-2	11	D	Cu,Ci-cu	4												
S.Fernando																				
Melilla	27,3	0,4	4	W-3	10	NB	Cu,A-st	4												
Larache																				
S ^{ta} C. de Tenerife	25,9	0,6	4	W-3	16	NE	Cu	1												
TEJAN	25,8	0,1	4	NW-2	8	D	Cu,Ci													
OBSERVACIONES Á 18 ^h de ayer.											OBSERVACIONES Á									
La Coruña	20,2	-1,1	7	S-3	16	N	A-st	5												
Gijón	20,9	-1,3	8	SSE-1	13	NB	St	3												
Santander	21,9	-1,2	5	S-3	17	D	Cu,Ci-cu	3												
Valladolid	27,5	-0,7	5	Cal-o	8	N	A-st													
Zaragoza	28,9	-0,8	6	E-1	7	D														
Barcelona	27,9	-0,4	5	SW-1	11	D														
Tortosa	28,9	0,0	0	WSW-1	12	D														
Mahón	28,6	-0,7	6	Cal-o	11	N	A-cu	4												
Madrid	28,5	-0,3	5	Cal-o	9	D	Ci													
Badajóz	25,5	-0,1	6	E-1	14	D	St-cu,Ci													
Alicante	28,9	0,0	0	SSW-1	11	D	Ci	2												
Granada	27,3			NE-3																
Sevilla																				
Almería	29,9	-0,1	7	NE-1	13	D	St-cu,Ci	1												
Málaga																				
S.Fernando	24,5	-0,3	8	E-4	14	N	Ci-cu	3												
Melilla																				
Larache																				
S ^{ta} C. de Tenerife																				
TEJAN	25,6	0,0	0	ENE-4	13	N	Cu-nb													

NOTICIAS

* Expresado en medias horas antes observación.
 ** D Despejado ó semidespejado - N Nuboso ó cubierto - NB Niebla ó bruma - A Aguaceros - ll Lloviznas - LL Lluvias - G Granizo (sin truenos) - An Aguanieve - nv Nieve - T Tormenta.
 *** D Despejado ó semidespejado - N Nuboso - NC Cubierto constantemente - NB Niebla ó bruma - A Aguaceros - ll Lloviznas - nv Nieve ó aguanieve - G Granizo (sin truenos) - T Tormenta.
 **** Sobre el nivel del mar.