



# INSTITUTO GEOGRÁFICO

## BOLETÍN DEL SERVICIO METEOROLÓGICO

1926

AÑO XXXIV  
Nim.º 18

OBSERVACIONES DEL EXTRANJERO

18 de Enero

ESTACIONES	PRESIÓN MILIBARES			VIENTO	TEMPE- RATU- RA	TIEMPO		PRESIÓN MILIBARES			VIENTO	ESTACIONES	PRESIÓN			VIENTO	TEMPE- RATU- RA	TIEMPO		PRESIÓN MILIBARES			VIENTO	
	á O° N. M. G. N.	VARIACIÓN	C			D. y F.	C°	PRESENTE	PASADO	á O° N. M. G. N.			D. y F.	á O° N. M. G. N.	VARIACIÓN			C	D. y F.	C°	PRESENTE	PASADO		á O° N. M. G. N.
BRONNÓ									1016,9				Calais	1012,2	2,0	1	SW-3	1	N		1002,7		E-2	
HERNOSÁND													Maguncia								03,9		Cal-o	
ESTOCOLMO													Abbeville	13,3	1,9	1	NW-2	1	N		01,5		E-3	
KARLSTAD													El Havre	14,6	1,2	1	SSE-4	3	N		01,1		NE-2	
WISBY													Paris	14,5	2,0	1	WSW-3	0	LL		999,4		ESE-2	
UFSIRE													Estrasburgo	12,6	4,0	1	SSE-1	-5	N		1003,0		Cal-o	
LISTER													Argentan	16,2	2,0	1	NE-1	-1	N		999,0		NW-5	
SKAGEN	1013,7	?	?	NE-4	-2	nv	?		13,1				Romilly											
HANSTHOLM	07,0			NE-2					10,7				Brest											
COPENHAGUE									12,6				Nancy	13,8	3,6	1	WNW-2	-5	nv		1001,9		ESE-1	
PIGARDER									16,7				Lorient											
WESTMANNÖ	01,8	-0,7	5	ESE-1	2	N	N		01,3				Rennes	17,1	1,3	1	SW-2	1	N					
SEYDISJORD	04,7	-0,7	5	NE-2	2	nv	?		06,6				Dijón	15,5	2,9	1	WSW-1	-1	N		00,3		SW-2	
REYKJAVIK	03,4	-0,7	6	Cal-o	-1	D	D		02,7				Tours	17,4	1,9	1	W-1	1	NE					
THORSHAVN									03,3				Rochefort	18,2	-1,2	8	Cal-o	3	N					
LERWICK	08,2	1,0	3	SE-3	3	A	D		09,3				Clermont-Fd.	18,5	1,5	1	Cal-o	2	N		02,3		SW-1	
STORNOWAY									03,0				Lyon	18,1	?	?	NW-3	2	N		05,0		Cal-o	
ABERDEEN	08,9	0,5	1	SSW-2	1	N	nv		07,2				Burdeos								09,8		W-2	
MALIN HEAD									05,2				Niza											
RENFREW	08,5	0,5	1	?-0	1	LL	A		07,7				Marignane	12,6	2,7	1	NW-3	4	D					
TYNEMOUTH	09,4	?	?	Cal-o	1	N	?		07,4				Tolosa	20,5	1,6	1	WNW-2	6	LL		12,5		WNW-6	
BLACKSOD-POINT									06,2				Bayona								17,0		W-7	
HOLYHEAD									08,4				Tolón											
CRANWELL	12,0	1,5	1	SW-2	-2	N	N		07,8				Perpiñán	15,8	4,0	4	NW-4	0	N		21,7		NW-9	
YARMOUTH									05,6				Ajaccio	07,5	2,7	1	E-1	10	N		07,3		WNW-2	
VALENTIA									11,1				Oporto	23,5	0,0	0	Cal-o	12	NE	NE	23,9		WNW-4	
PEMBROKE	10,2	-0,5	5	W-1	7	LL	N		08,7				Coimbra	23,5	-1,3	6	Cal-o	11	LL	LL				
ROSS-ON-WYE									08,8				Lisboa	24,5	0,0	0	SW-1	12	N	D	25,4		W-2	
LONDRES	13,4	0,5	1	Cal-o	-2	NB	N		06,7				Lagos											
SCILLY	12,9	-0,5	5	E-4	8	LL	N		11,6				Funchal											
CALSHOT									07,1				Horta											
JERSEY									07,4				Angra											
BORKUM									03,1				Punta Delgada											
KÖNIGEN	05,9			NE-1	5	N	?						Pádua	07,7	1,3	1	Cal-o	-5	N	N	06,7		Cal-o	
HAMBURGO									06,3				Génova	07,3	1,3	1	N-1	1	D	?	04,3		E-2	
SWINEMUNDE									10,7				Florenzia	05,4	0,7	1	ESE-1	2	D	nv				
MEMEL													Ancona	08,1	1,3	4	WNW-2	2	D	N	08,9		WNW-1	
AQUISGRÁN									03,1				Liorna											
MAGDEBURGO	16,7	0,7	1	E-1	-6	nv	nv						Magdalena	03,9	2,0	1	NW-7	9	N	A	06,6		NE-7	
BERLIN									08,5				Roma	04,7	2,7	1	NNE-2	5	N	nv	06,6		NNE-0	
DRESDE	08,1	0,0	0	SSE-4	-8	N	NB		08,2				Tarento	04,6	-0,7	5	ENE-4	4	N	N				
BRESLAU	07,7	1,3	1	SE-2	-5	nv	nv		10,5				Mesina											
FRANCFORT	09,0	0,0	0	S-1	-6	NB	NB		05,1				Venecia	07,5	0,7	4	N-2	-1	N	D	04,6		N-2	
KARLSRUHE	10,2	2,7	1	SSW-1	-6	N	D		03,1				Turin	09,7	0,7	1	NW-1	-12	NE	NE	05,1		Cal-o	
MUNICH									06,1				Praga											
VIENA													Buda-Pest											
DANZIG	11,9	0,0	0	SE-3	-6	NB	A						Malta											
POSEN									12,5				Rabat	23,1	-0,1	7	NE-1	9	N					
VARSOVIA									13,4				Agadir	23,4	-1,1	5	Cal-o	10	D					
CRACOVIA									12,7				Fez	22,7	0,0	0	Cal-o	9	NE					
LEMBERG									14,1				Bou-Saïan	22,5	0,0	0	NE-1	13	N					
DE BILD	09,0	2,0	1	NNE-2	-3	N	nv					Algier	23,4	0,0	0	Cal-o	6	NE						
LE HELDER	09,0	1,3	1	NNE-2	-2	N	nv		03,7				Biskra											
FLESINGA	09,4	1,3	1	NW-4	2	N	LL						Orán	24,6	1,1	4	Cal-o	11	D		22,5		WNW-2	
BRUSELAS	09,8	0,7	1	WNW-3	0	N	nv						Argél	21,0	2,0	1	WNW-2	12	D					
ZURICH	12,6	2,0	1	NW-2	0	nv	nv						Cap de Garde											
BERNE	13,0	2,7	1	SW-6	1	LL	nv		06,3				Túnez											
GINEBRA	16,1	?	?	SW-4	2	N	?						Bizerta	12,3	?	?	?	12	?					
LUGANO	08,9	0,0	0	N-0	-8	D	D		06,7				Sfax											
KINN									13,8				Plymouth								09,3		N-3	
DOMBAAS									20,0				Milan	11,3	0,7	1	Cal-o	-15	D	N	07,9		Cal-o	
BLAAVANDS	11,7			NE-?					08,1				Zara	05,0	0,0	0	Cal-o	4	N	LL				
HAMMERSHUS									12,7															
WICK									06,9															
DONAGHADEE									07,0															

RADIOGRAMAS TRANSMITIDOS DESDE BARCOS



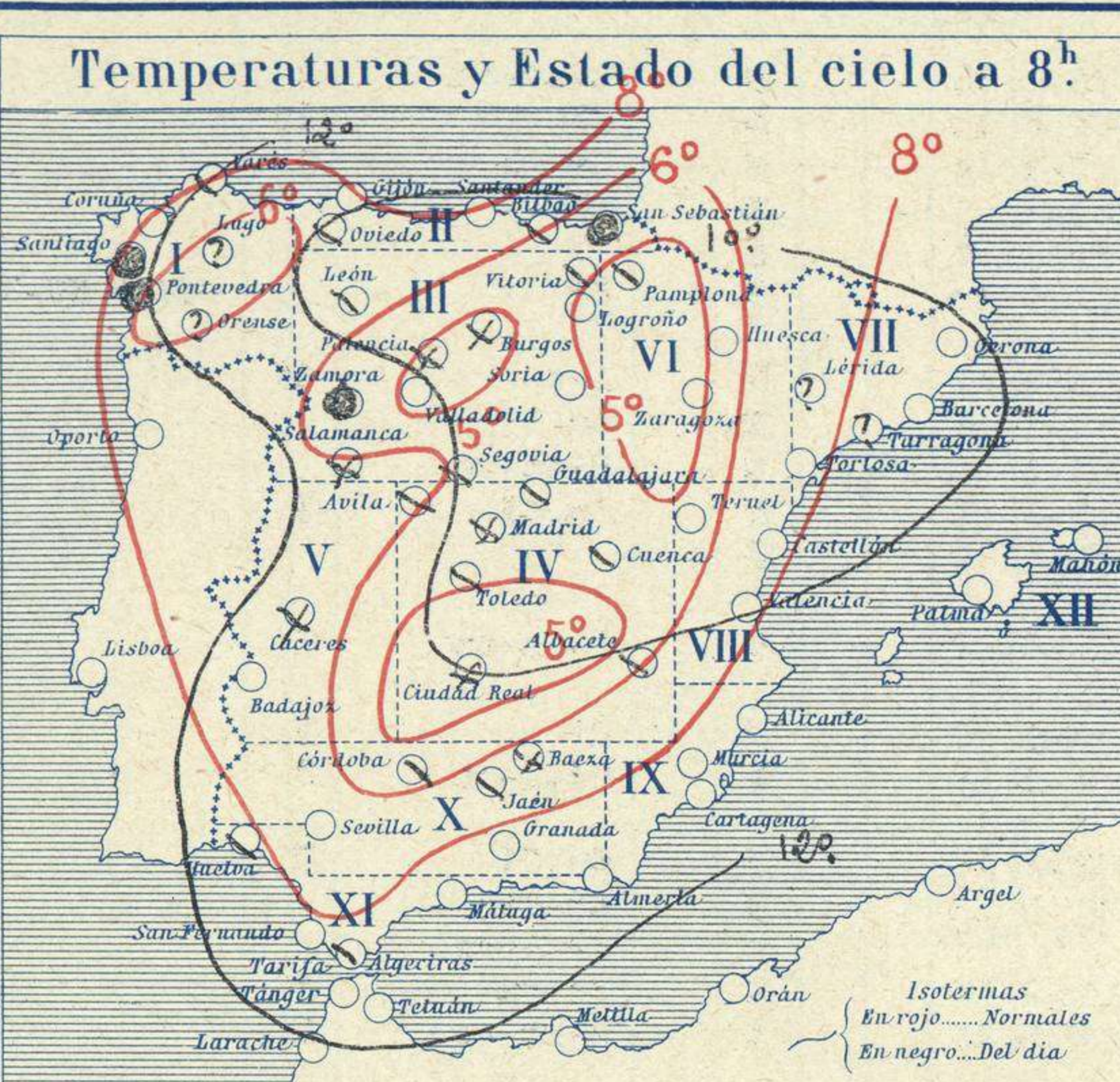
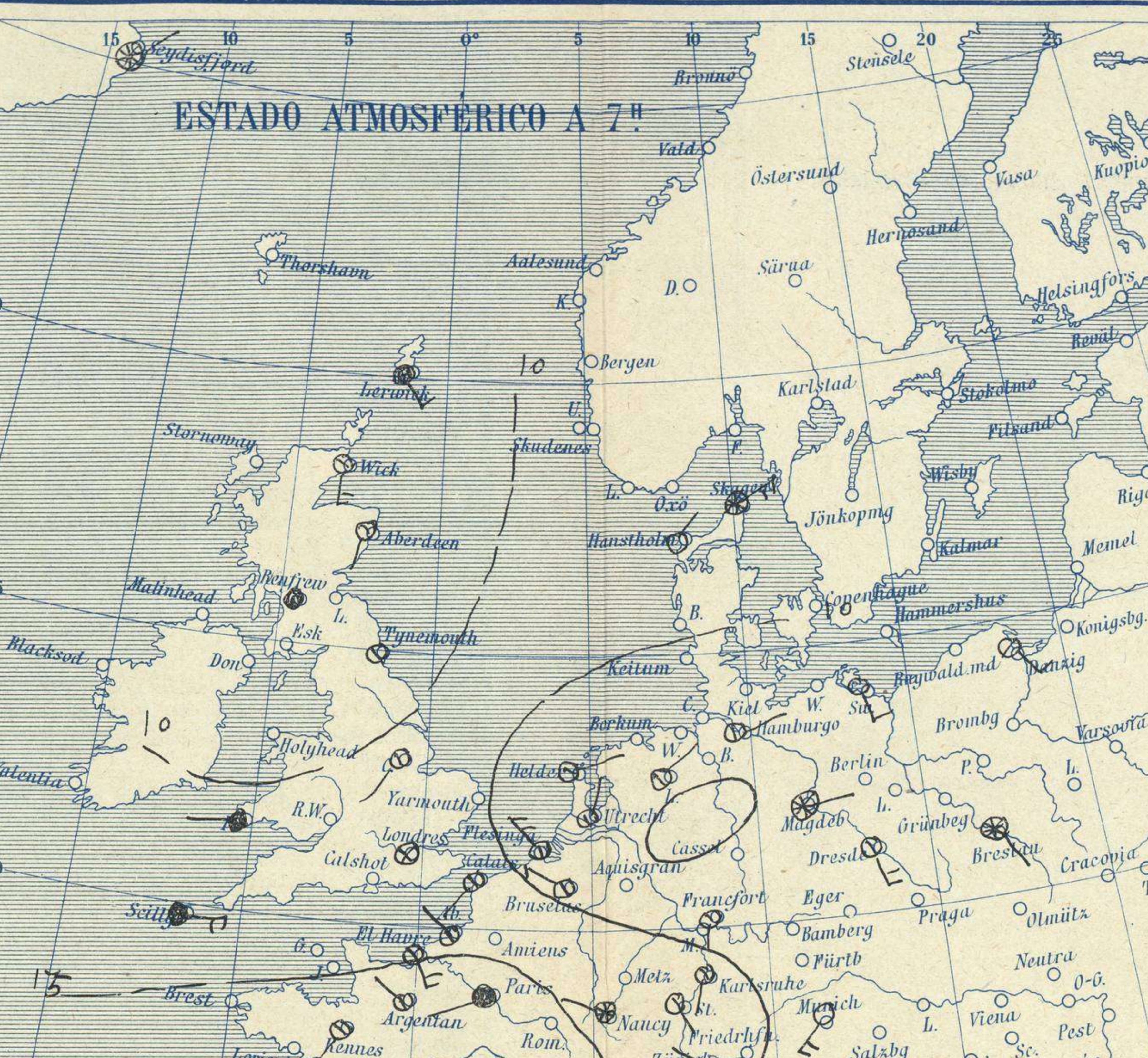
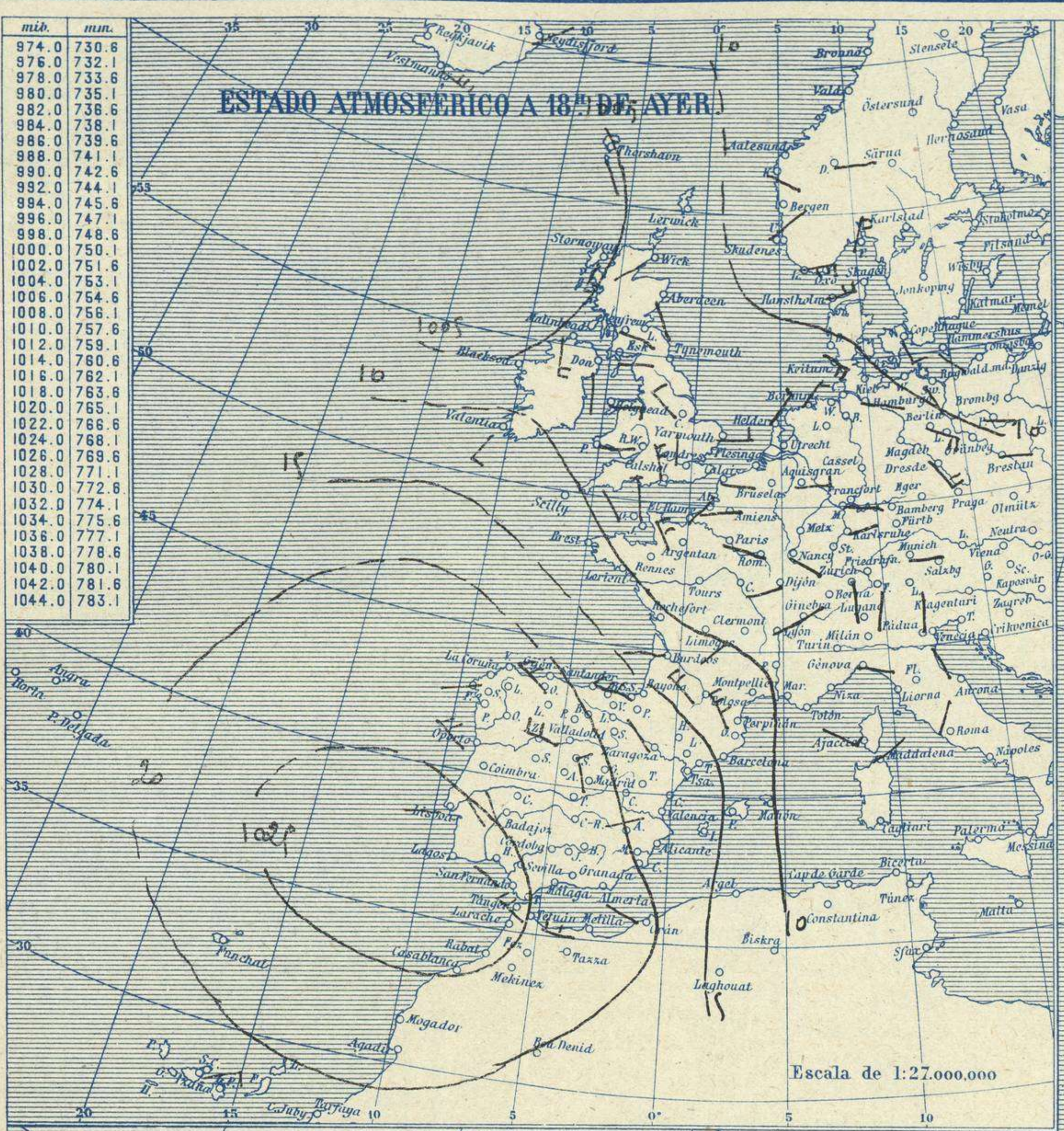


# SERVICIO METEOROLÓGICO ESPAÑOL.

Boletín del *Lunes 18* de Enero de 1926

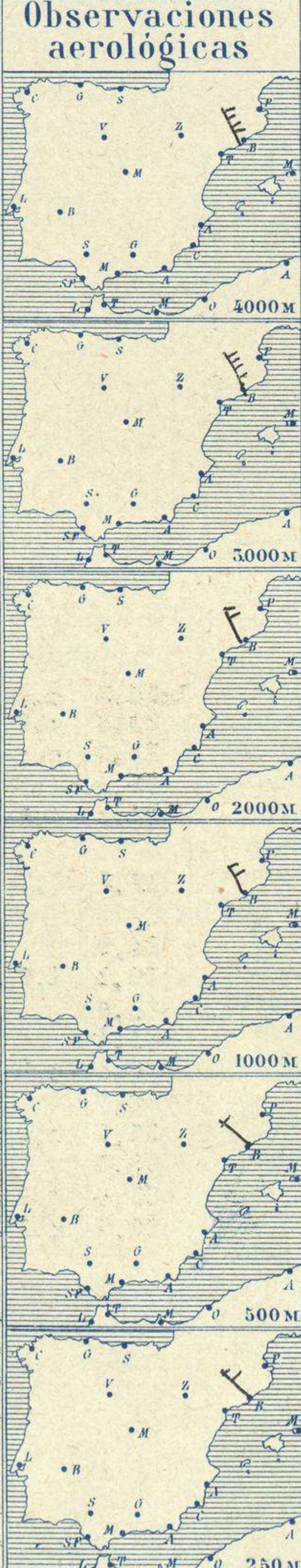
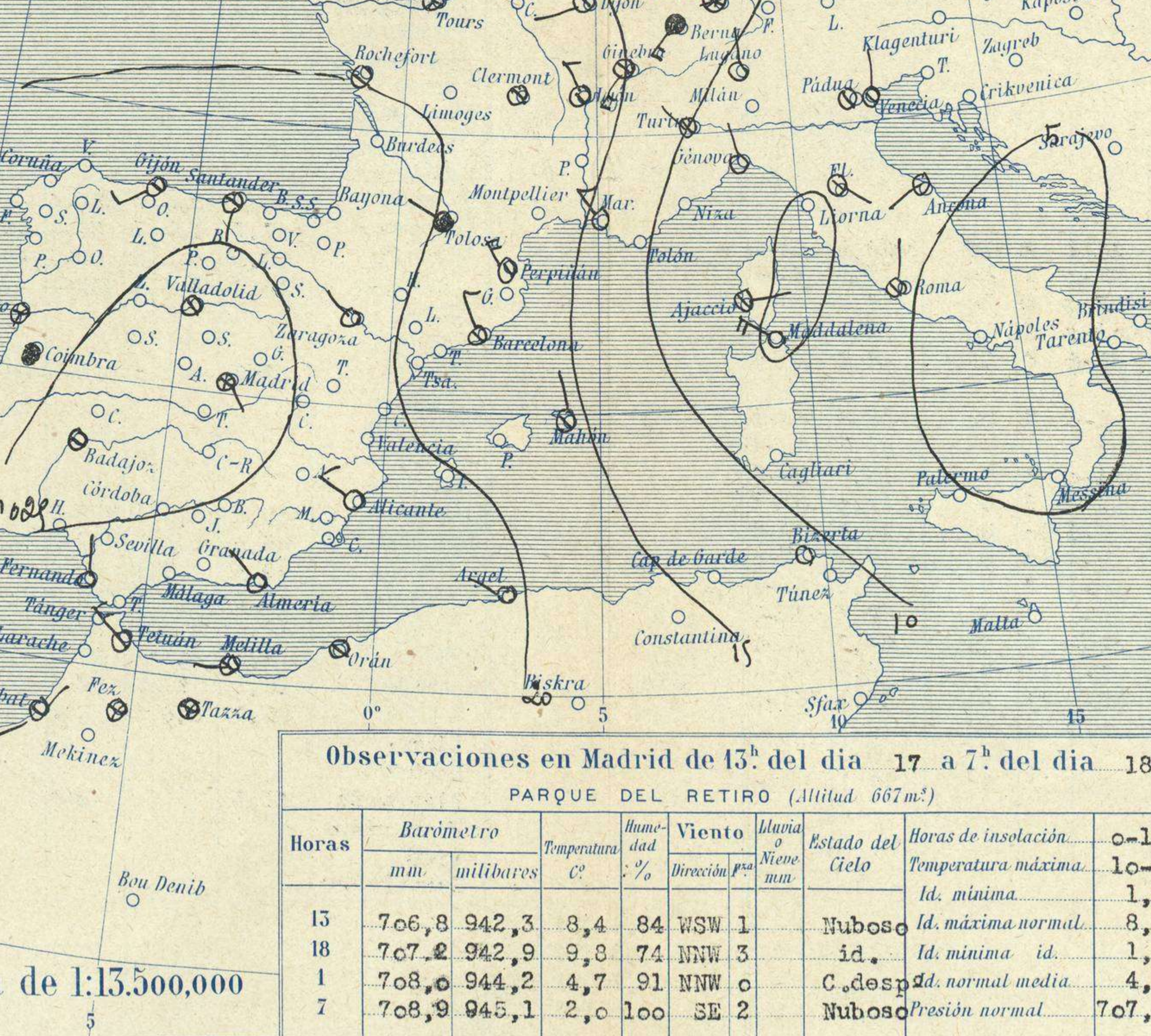
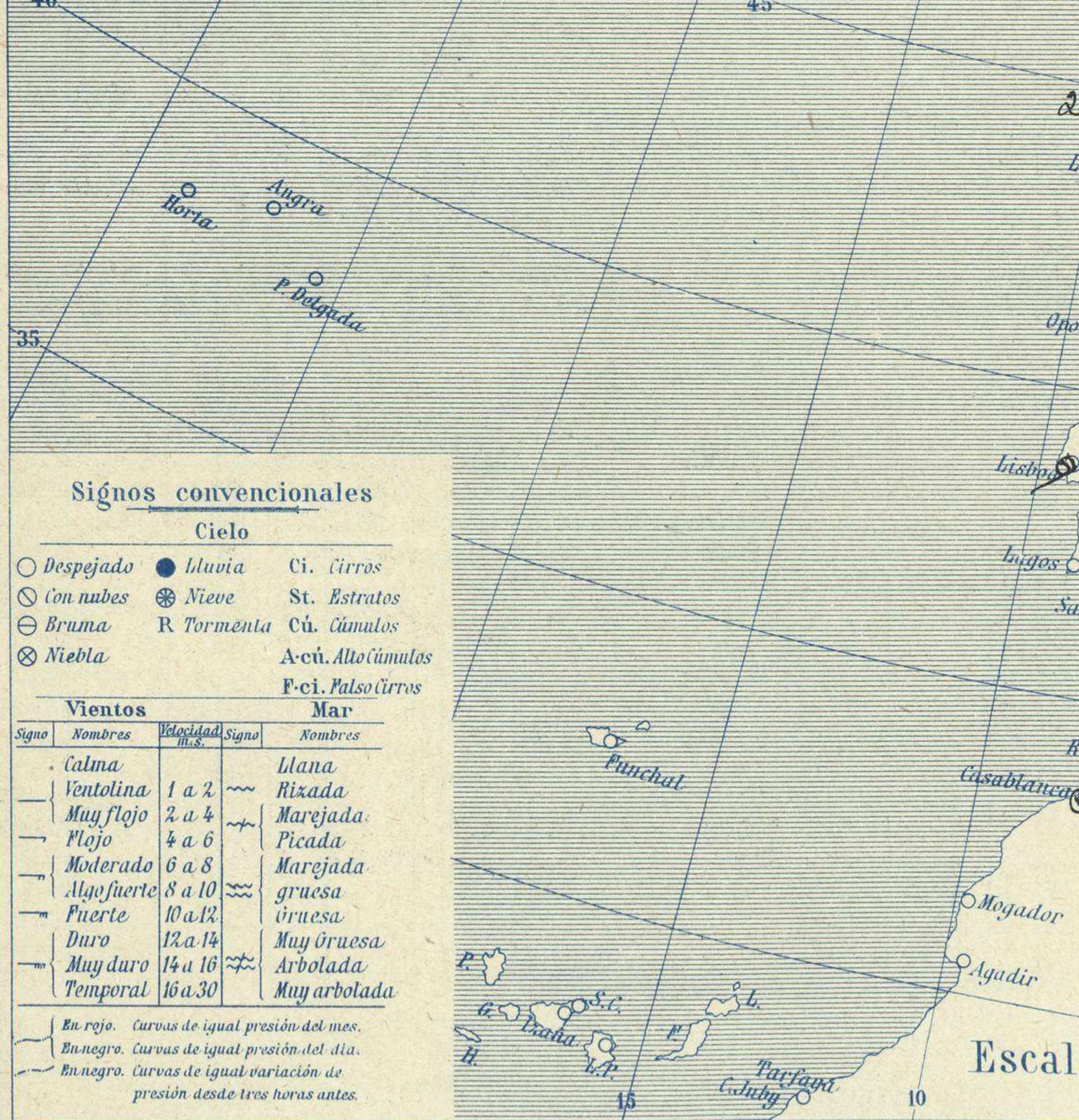
AÑO XXXIV.

Núm.º 16.



**Temperaturas extrema y Lluvia**

Estaciones	Temperaturas		Lluvia
	Máx.	Mínim.	
La Coruña	14	9	1
Santiago	13	10	3
Pontevedra	16	10	9
Lugo			
Orense			
Gijón	14	8	1
Oviedo	15	6	
Santander	14	10	
Bilbao	13	4	5
San Sebastián	15	8	6
León	12	2	
Zamora	12	6	ip
Palencia	12	1	
Burgos	10	3	
Soria	7	0	0,3
Valladolid	13	4	ip
Salamanca	9	5	1
Ávila	6	2	
Segovia	9	0	
Madrid	10	2	
Toledo	11	5	
Guadalajara	11	2	
Cuenca	4	1	
Ciudad-Real	7	3	
Albacete	8	2	ip
Cáceres	12	3	
Badajoz	13	6	
Vitoria	13	4	1
Logroño	12	3	
Pamplona	11	3	4
Huesca	10	0	
Zaragoza	15	7	
Lérida			
Gerona	14	0	
Barcelona	16	10	
Tarragona			
Tortosa			
Teruel	10	1	
Castellón	18	5	
Valencia	14	3	
Alicante	13	9	
Murcia	12	8	
Sevilla			
Córdoba	11	2	
Jaén	11	3	ip
Baeza	7	2	
Granada	12	1	
Huelva	15	9	
San Fernando	13	7	
Tarifa	13	8	
Algeciras	16	9	
Málaga			
Almería	20	10	
Palma	19	13	
Ibiza			
Mahón	15	10	
Las Palmas			
St. Cruz de T.	21	15	1
Laguna			
Izaña			
Tetuán			
Melilla	17	12	
Tánger	15	9	



**Estado General**

Faltan muchos datos. Las presiones débiles residen sobre Europa oriental y las altas formando un anticiclón se hallan situadas en la península Ibérica unas y otras en las Canarias. El buen tiempo de España va acompañado de frecuentes nieblas.

**Tiempo probable**

EN LAS REGIONES.

I } Vientos flojos del Oeste y ligeras lluvias.

II } Vientos flojos de dirección variable y cielo nuboso o nebuloso.

III } Vientos flojos de dirección variable y cielo nuboso o nebuloso.

IV } Vientos flojos de dirección variable y cielo nuboso o nebuloso.

V } Vientos flojos de dirección variable y cielo nuboso o nebuloso.

VI } Vientos flojos de dirección variable y cielo nuboso o nebuloso.

VII } Vientos flojos de dirección variable y cielo nuboso o nebuloso.

VIII } Vientos flojos de dirección variable y cielo nuboso o nebuloso.

IX } Buen tiempo.

X } Buen tiempo.

XI } Buen tiempo.

XII } Buen tiempo.

**Observaciones aerológicas**

Región	Observaciones
REGIÓN DEL N.W.	
REGIÓN DE CANTABRIA	
REGIÓN DEL DUERO	
REGIÓN CENTRAL	
REGIÓN MADRILEÑA	
ALTO EBRO	
CATALUÑA	
LEVANTE	
REGIÓN DEL S.E.	
GUADALQUIVIR	
COSTA SUR	
BALEARES	
CANARIAS	
ÁFRICA	



# OBSERVACIONES DE ESPAÑA

ESTACIONES	PRESIÓN MILIBARES			VIENTO D. y F.	TEMPERATURA C.	HUMEDAD %	TIEMPO PRESENTE PASADO	NUBES	MAR	DIRECCIÓN Y FUERZA DEL VIENTO A					
	a O°		C.							OBSERVACIONES A 7h.					
	N. M. G. N.	VARIACIÓN								250	500	1000	2000	3000	4000
La Coruña	21,3	-0,7	6	Cal-o	12		D	B-st-cu	6						
Gijón	20,8	-1,3	5	WSW-3	10		N	Nb	2?						
Santander	21,6	-0,5	8	S-1	10		N	Cu-nb	5						
Valladolid	25,5	0,3	4	Cal-o	5		N	Nb							
Zaragoza	23,0	2,4	1	NW-1	7		D								
Barcelona	13,0	0,3	2	NNW-6	10		N	Ci		NW-4	NW-3	NNW-5	NNW-4	NNW-8	NNW-8
Tortosa															
Mahón	15,4	2,7	1	N-2	11		D	A-cu	4?						
Madrid	25,7	0,5	1	SE-2	2		NB	Cu							
Badajóz	25,0	-1,6	7	Cal-o	9		N	B-st-cu							
Alicante	20,2	-1,5	9	WNW-3	11		D	Cu,Ci	1						
Granada	22,7			NE-3	6		D								
Sevilla															
Almería	22,1	0,6	3	NW-2	13		D	A-st-cu	1						
Málaga															
S. Fernando	23,4	-0,4	5	N-1	9		D	Ci	1						
Melilla	23,1	0,2	4	W-1	14		N	Ci,A-st	2						
Larache															
S.ª C. de Tenerife	29,8	1,2	4	WNW-2	16		N	Cu,Ci	2						
Izaña	23,3	0,1	4	WNW-5	10		N	Ci-st							
TEICAN															
La Coruña	25,4	0,9	1	WSW-2	15		N	Fr-cu	6						
Gijón	21,8	2,8	1	WNW-5	13		N	B-st-cu	3						
Santander															
Valladolid	22,1	0,9	1	NW-5	9		N	A-st-cu							
Zaragoza	16,6	1,3	4	NW-2	12		N	Cu							
Barcelona	18,3	-0,3	7	NW-6	15		D								
Tortosa															
Mahón															
Madrid	20,9	0,7	1	NNW-3	10		D	Ci							
Badajóz	25,3	0,3	4	NW-2	13		N	B-st-cu							
Alicante	17,3	0,8	1	W-4	14		N	Fr-cu,A-cu	4?						
Granada	25,3			NE-2											
Sevilla															
Almería	19,9	0,8	2	Cal-o	14		D	Fr-cu	1?						
Málaga															
S. Fernando	23,1	0,0	0	NW-1	15		N	Cu	3						
Melilla	23,1	1,5	1	W-6	15		D		3						
Larache															
S.ª C. de Tenerife	18,9	0,0	0	ESE-3	17		N	Cu	2						
Izaña	24,6	1,1	4	WNW-5	14		N	Ci							
TEICAN															

ESTACIONES	PRESIÓN MILIBARES			VIENTO D. y F.	TEMPERATURA C.	TIEMPO PRESENTE PASADO	PRESIÓN MILIBARES	VIENTO D. y F.	ESTACIONES	PRESIÓN MILIBARES			VIENTO D. y F.	TEMPERATURA C.	TIEMPO PRESENTE PASADO	PRESIÓN MILIBARES	VIENTO D. y F.			
	a O°		C.							OBSERVACIONES A 8h.										
	N. M. G. N.	VARIACIÓN								250	500	1000						2000	3000	4000
Vares	17,9	-0,5	5	SW-3	11	N	10	19,3	W-3	Cáceres	24,3	0,0	0	SW-1	8	NE	10	24,5	SW-2	
Finisterre										Vitoria	21,3	0,8	1	NW-0	5	N		17,9	NW-1	
Santiago	21,4	0,0	0	W-1	11	LL	23,0	W-1	Logroño	25,5	0,0	0	NE-0	5	D		18,6	W-0		
Pontevedra	22,9	0,0	0	S-2	12	LL	21,7	SW-3	Pamplona	23,0	1,1	1	Cal-o	6	N		17,5	NNW-9		
Lugo									Huesca	23,0	1,3	1	NW-6	6	D		16,9	NW-7		
Orense									Lérida	24,6	WNW-1									
Oviedo	20,3	0,0	0	SW-1	9	N	16,1	S-1	Gerona	17,3	2,7	1	E-1	2	D		08,7	NE-1		
Bilbao	18,9	0,1	?	SE-3	10	N			Tarragona								09,7	W-4		
San Sebastián	22,9	0,5	1	W-0	10	LL	16,3	W-3	Teruel	24,9			Cal-o	2	D		16,6	NW-2		
León	28,6			N-1	1	N	21,5	NW-4	Castellón	19,1	1,6	1	NW-1	9	D		15,0	NW-1		
Zamora	22,2	0,0	0	W-0	9	LL	20,6	W-3	Valencia	20,6			W-1	10	D		10,8	WSW-2		
Palencia	23,3	0,8	4	SW-0	3	NB	20,3	W-4	Murcia	21,1			W-0	10	D		17,5	NW-0		
Burgos	25,1	1,3	4	S-0	2	NB	16,2	SW-5	Córdoba	25,0	-0,2	8	SE-1	6	N		25,0	SE-1		
Soria	26,5	1,6	1	NW-2	1	D	17,1	SW-4	Jaén	26,6			W-2	8	N		26,3	SE-1		
Salamanca	23,5	0,0	0	WNW-0	7	NB	22,6	W-2	Baeza	27,3	0,0	0	NW-1	6	NB		25,8	SE-1		
Avila	24,5			WNW-2	5	N	23,0	W-3	Huelva	25,5			N-3	10	N		26,3	NW-3		
Segovia	23,8	0,0	0	S-1	5	N	21,1	W-2	Tarifa	23,0	0,5	4	NW-3	11	N		23,3	SSW-0		
Toledo	24,3	0,1	4	SW-1	7	N	22,1	W-1	Algeciras	22,5	0,7	1	NW-1	11	N					
Guadalajara	24,7	0,2	1	E-1	3	N	18,9	SW-2	Tánger											
Cuenca	21,0	0,0	0	N-1	2	N			Palma	16,2	1,3	4	N-5	13	D		11,1	W-0		
Ciudad Real	26,3	0,3	2	Cal-o	7	NB			Las Palmas											
Albacete	25,3	1,1	1	W-1	6	N	22,3	W-6	Laguna											

NOTICIAS

Expresado en medias horas antes observación.  
 \* D Despejado ó semidespejado - N Nuboso ó cubierto - NB Niebla ó brumas - A Aguaceros - ll Lloviznas - LL Lluvias - G Granizo (sin truenos) - An Aguanieve - nv Nieve - T Tormenta.  
 \*\* D Despejado ó semidespejado - N Nuboso - NC Cubierto constantemente - NB Niebla ó bruma - A Aguaceros - ll Llovizna - nv Nieve ó aguanieve - G Granizo (sin truenos) - T Tormenta.  
 \*\*\* Sobre el nivel del mar.