



INSTITUTO GEOGRÁFICO

BOLETÍN DEL SERVICIO METEOROLÓGICO

1926

AÑO XXXIV  
Nim.º 11

OBSERVACIONES DEL EXTRANJERO

11 de Enero

Table with columns for ESTACIONES, PRESIÓN MILIBARES, VIENTO, TEMPERATURA, TIEMPO, and OBSERVACIONES. It lists meteorological data for various international stations including Bronnó, Maguncia, París, and others, categorized by region like EUROPA SEPTENTRIONAL and ISLANDIA.

RADIOGRAMAS TRANSMITIDOS DESDE BARCOS

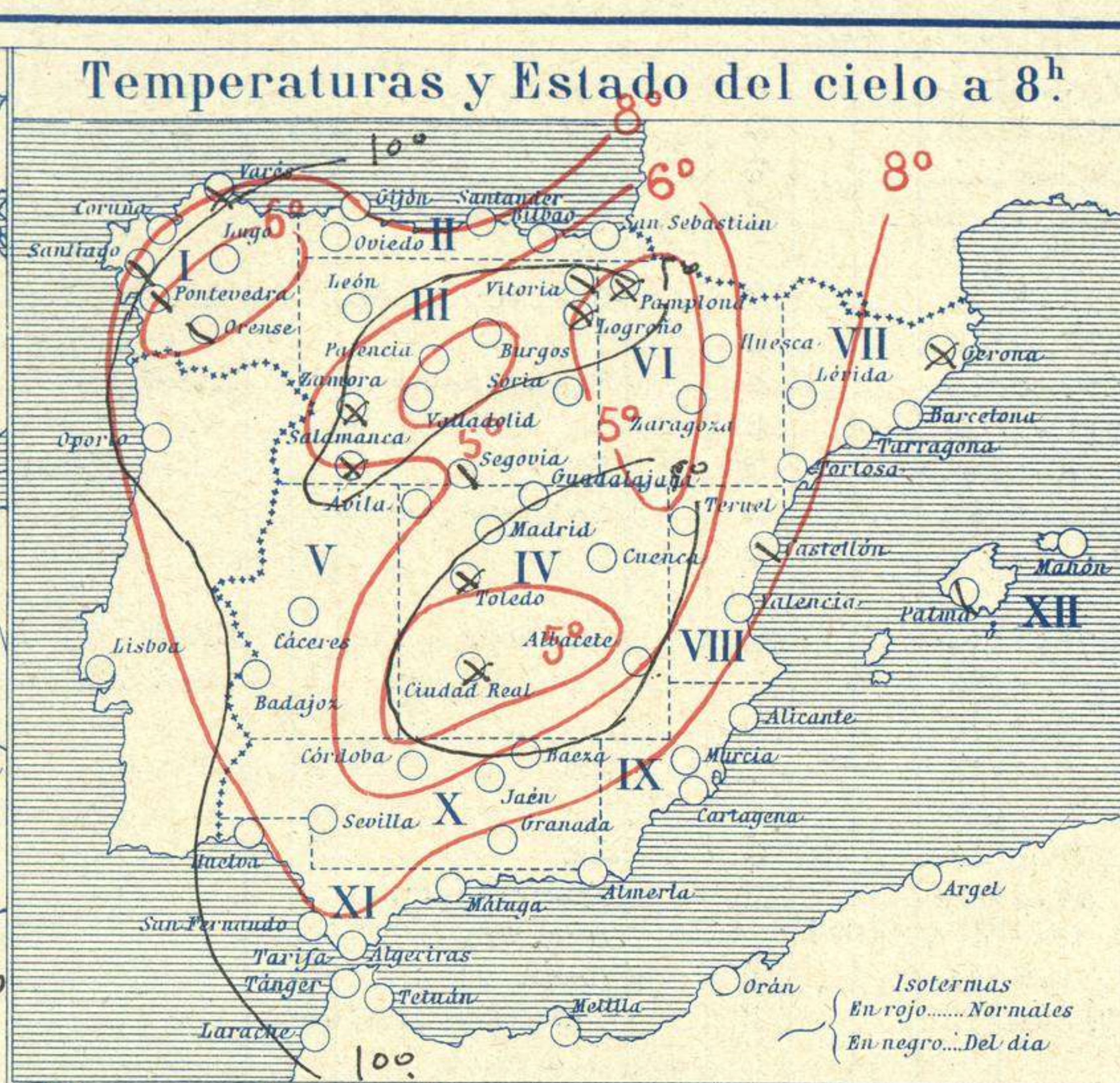
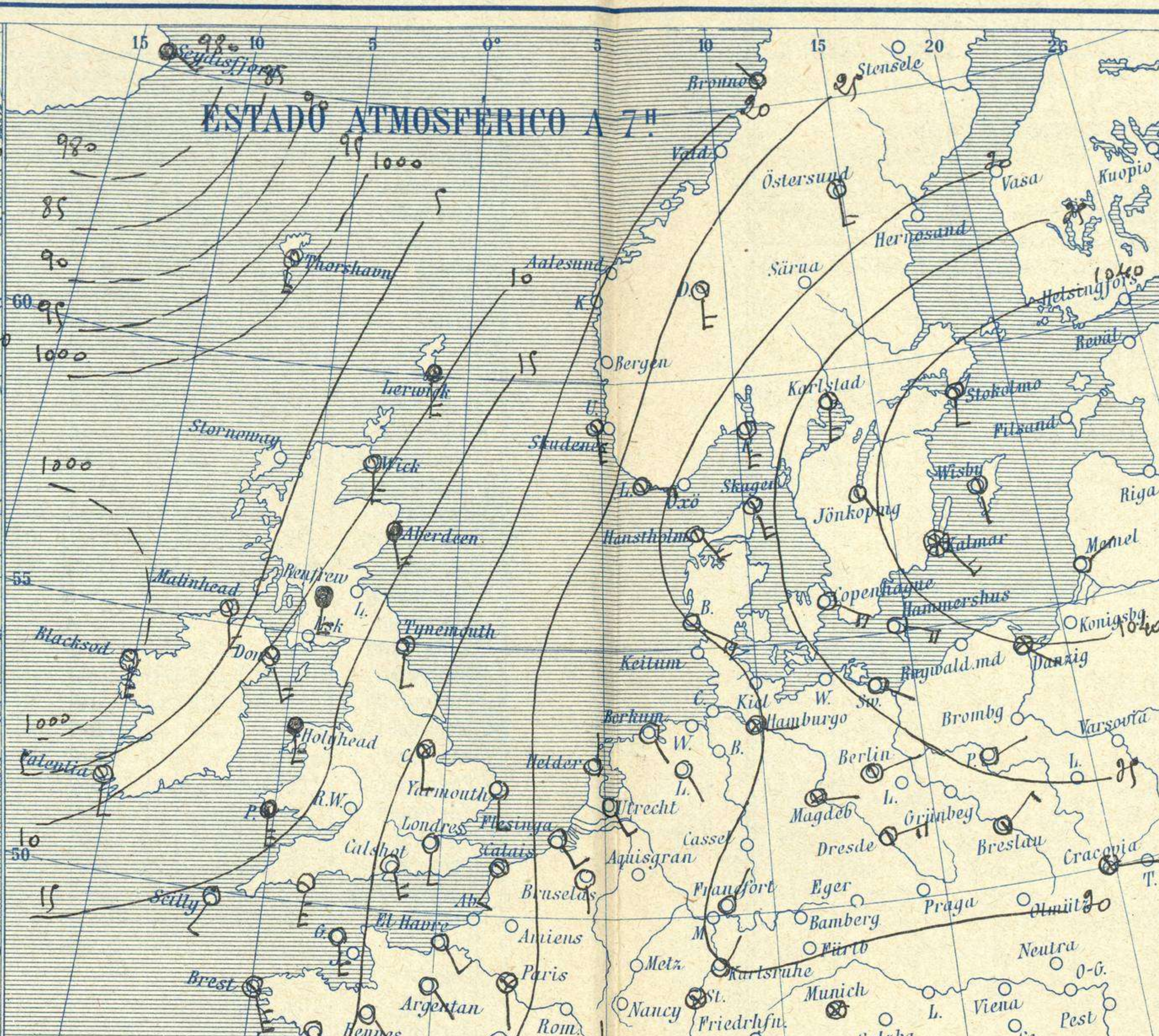
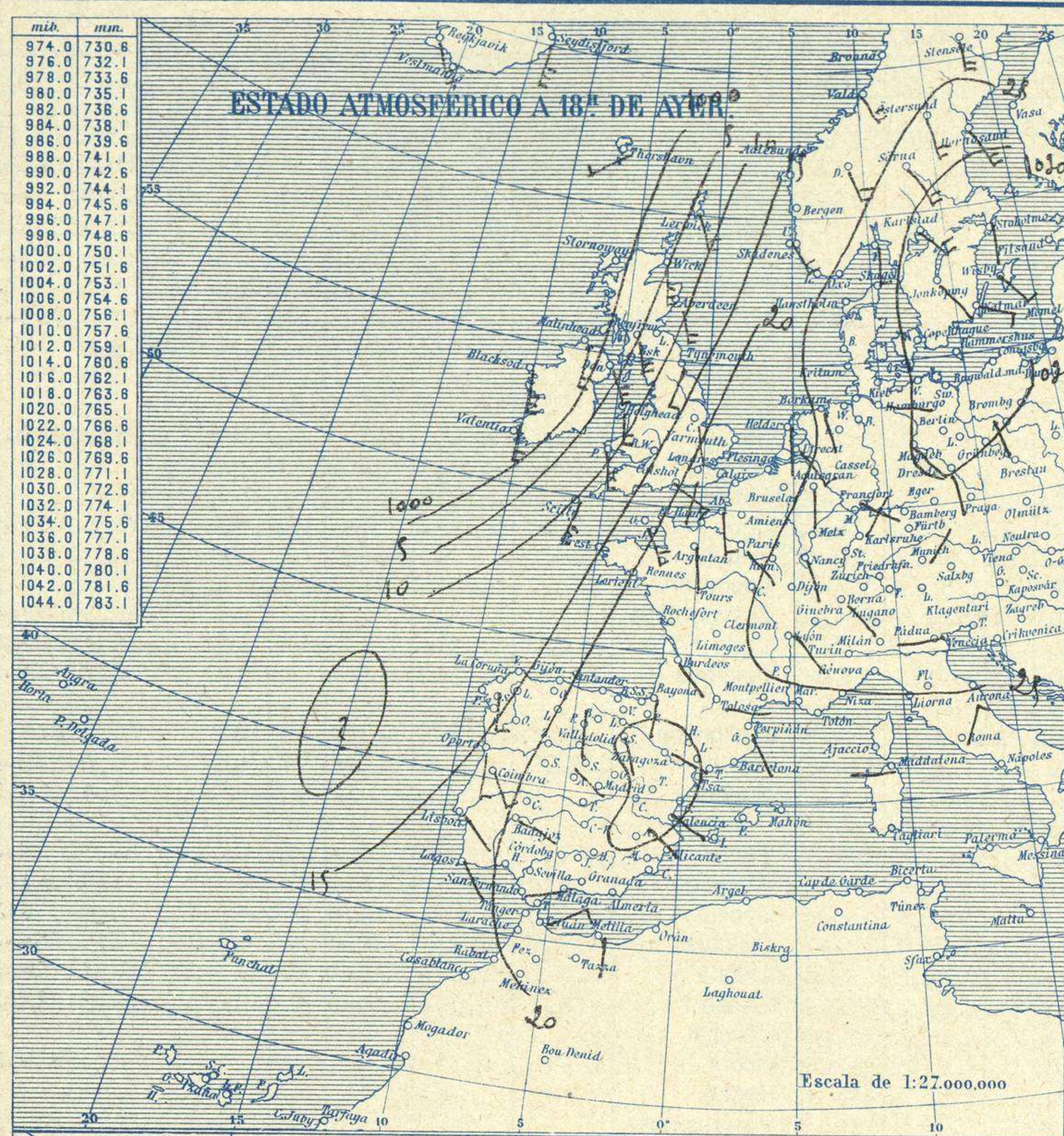


# SERVICIO METEOROLÓGICO ESPAÑOL.

Boletín del *Lunes 11* de Enero de 1926

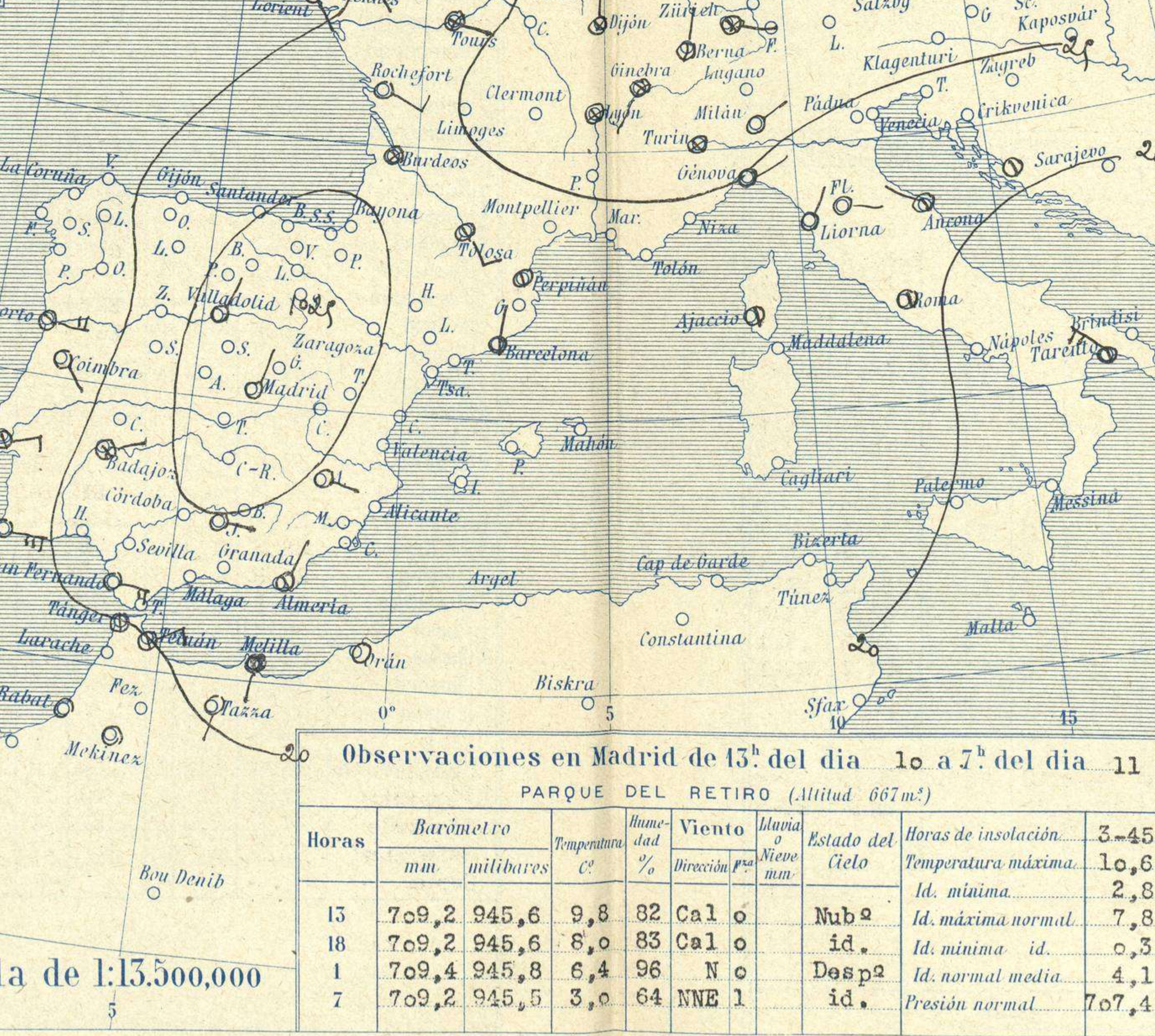
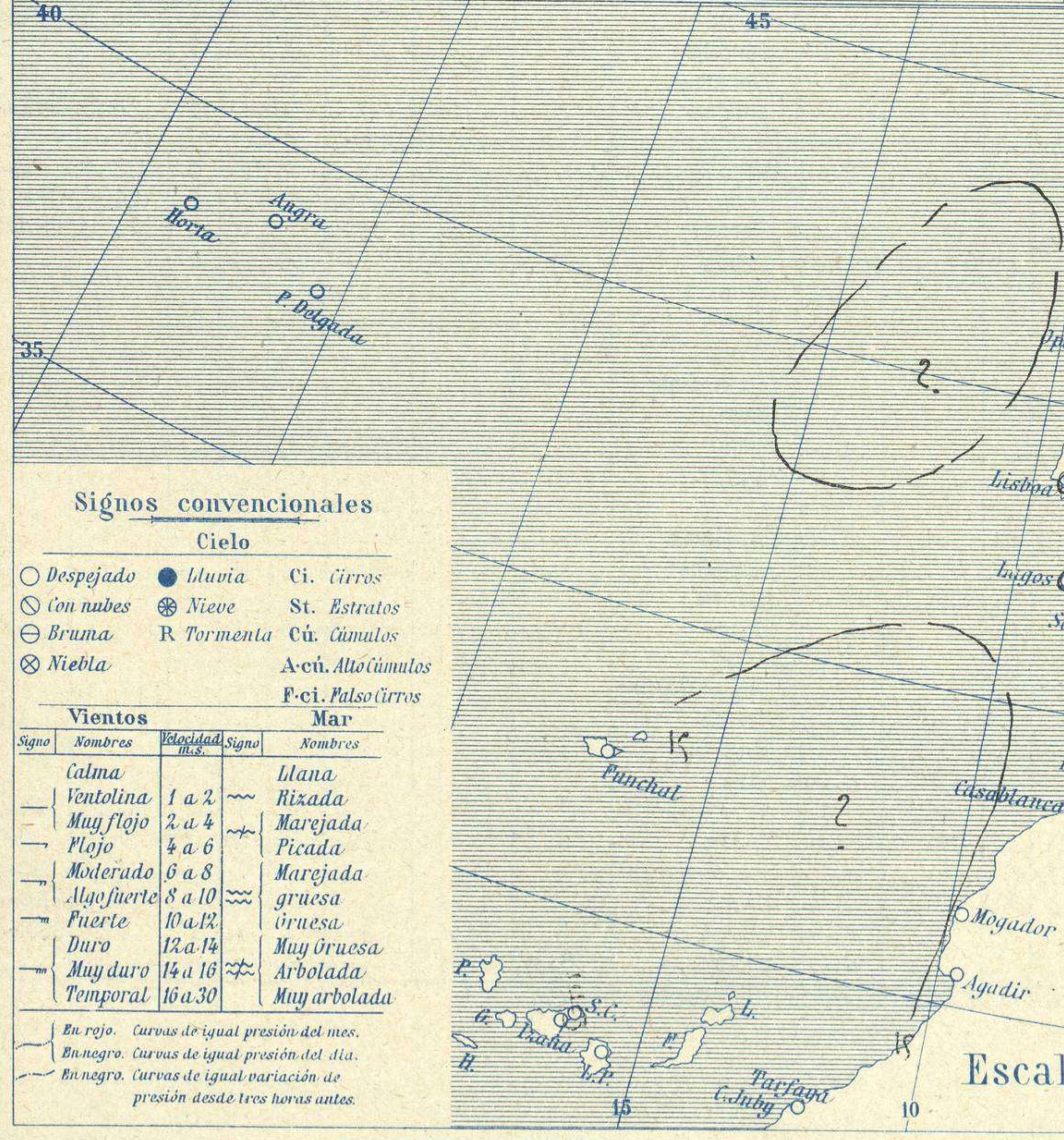
AÑO XXXIV.

Núm. 11

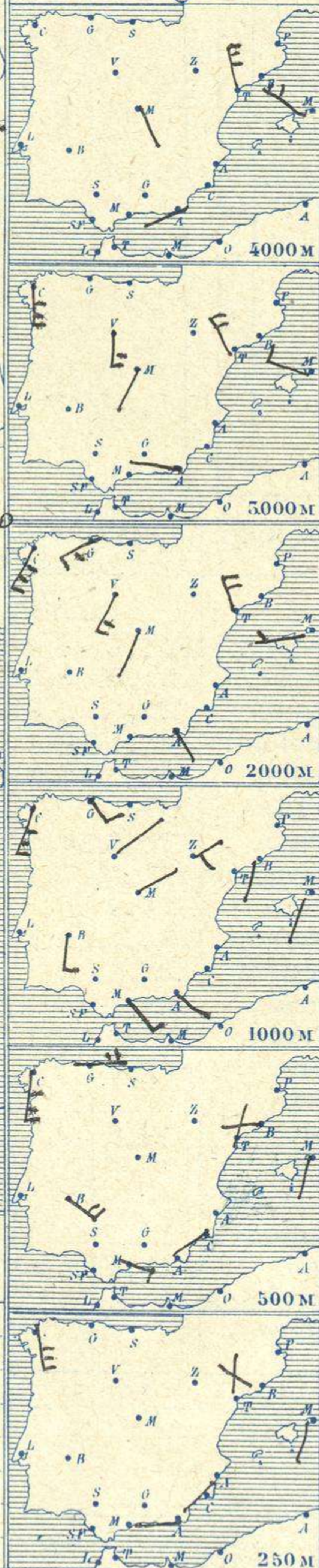


### Temperaturas extrema y Lluvia

Estaciones	Temperaturas		Lluvia
	Máx.	Mínim.	
La Coruña	17	13	2
Santiago	15	9	
Pontevedra	17	6	
Lugo			
Orense	11	5	
Ojón	16	9	
Oviedo	17	6	
Santander	17	9	
Bilbao			
San Sebastián	16	8	
León	8	-1	
Zamora	13	-1	
Palencia	11	-3	
Burgos	9	-2	
Soria	10	0	
Valladolid	13	0	
Salamanca	13	-1	
Ávila	8	-1	
Segovia	10	1	
Madrid	11	3	
Toledo	15	-1	
Guadalajara	11	1	
Cuenca	12	-4	
Ciudad-Real	15	0	
Albacete	14	-2	
Cáceres	14	-5	
Badajoz	14	4	0,3
Vitoria	10	-1	
Logroño	1	-1	
Pamplona	4	-1	
Huesca	14	-2	
Zaragoza			
Lérida			
Gerona	13	1	
Barcelona	14	9	
Tarragona	14	8	
Tortosa	13	2	
Teruel	12	3	
Castellón	14	5	
Valencia	14	5	
Alicante	16	5	
Murcia	16	7	
Sevilla			
Córdoba	16	5	
Jaén	14	7	
Baeza			
Granada	18	6	
Huelva	19	6	
San Fernando	20	10	
Tarifa			
Algeciras			
Málaga	16	11	
Almería	17	8	
Palma	15	6	
Ibiza			
Mahón	15	10	ip
Las Palmas	24	20	
St Cruz de T.	23	15	ip
Laguna			
Izania			
Tetuan	16	11	
Melilla	18	8	
Tánger	18	10	



### Observaciones aerológicas



### Estado General

Al NW. de las islas Británicas se hallan las presiones débiles y existen hacia las Canarias, algunos núcleos de perturbación atmosférica. En la parte continental de Europa se encuentra un anticiclón bastante poderoso y otros menos intensos en España. El tiempo es bueno.

### Tiempo probable

EN LAS REGIONES.

I  
II  
III  
IV  
V Vientos flojos y moderados de dirección variable y buen tiempo. Frio.  
VI  
VII  
VIII  
IX  
X Vientos moderados del Este y tiempo inseguro.  
XI  
XII Buen tiempo.

### Observaciones en Madrid de 13<sup>h</sup> del día 10 a 7<sup>h</sup> del día 11

PARQUE DEL RETIRO (Altitud 667 m.s.)

Horas	Barómetro		Temperatura	Humedad %	Viento	Lluvia	Estado del Cielo	Horas de insolación	
	mm	milibares						3-45	Temperatura máxima
15	709,2	945,6	9,8	82	Cal o	Nub 2		10,6	2,8
18	709,2	945,6	8,0	83	Cal o	id.		Id. máxima normal	7,8
1	709,4	945,8	6,4	96	N o	Desp 2		Id. mínima id.	0,3
7	709,2	945,5	3,0	64	NNE 1	id.		Id. normal media	4,1
								Presión normal	707,4

### Signos convencionales

Cielo			
○ Despejado	● Lluvia	Ci. Cirros	
○ Con nubes	⊙ Nieve	St. Estratos	
⊙ Bruma	R Tormenta	Cú. Cúmulos	
⊙ Niebla		A-cú. Alto Cúmulos	
		F-ci. Pseudo Cirros	

Vientos			
Signo	Nombres	Velocidad m/s	Nombres
—	Calma		Llana
—	Ventolina	1 a 2	Rixada
—	Muy flojo	2 a 4	Marejada
—	Flojo	4 a 6	Picada
—	Moderado	6 a 8	Marejada gruesa
—	Algo fuerte	8 a 10	gruesa
—	Fuerte	10 a 12	gruesa
—	Duro	12 a 14	Muy gruesa
—	Muy duro	14 a 16	Arbolada
—	Temporal	16 a 30	Muy arbolada

En rojo. Curvas de igual presión del mes.  
En negro. Curvas de igual presión del día.  
En negro. Curvas de igual variación de presión desde tres horas antes.

# OBSERVACIONES DE ESPAÑA

ESTACIONES	PRESIÓN MILIBARES			VIENTO	TEMPERATURA	TIEMPO	NUBES	MAR	DIRECCIÓN Y FUERZA DEL VIENTO Á										
	á O°	N. M. G. N.	VARIACIÓN						C.	D. y F.	PRESENTE	PASADO	250	500	1000	2000	3000	4000	5000
	OBSERVACIONES Á 7 <sup>h</sup>																		
La Coruña	17,9	0,7	2	SE-5	13	N	A-cu	5	SSE-6	S-7	SSW-9	SSW-6	S-9						
Gijón	18,1	0,9	4	WSW-2	9	D		1?	?	E-4	SE-3	SW-4							
Santander	19,1	0,5	1	Cal-o	11	D		3											
Valladolid	26,1	0,4	4	NNE-1	0	D					NE-2	SSW-4	S-4						
Zaragoza																			
Barcelona	22,9	0,3	4	N-1	10	N	B-st-cu, A-st		WNW-2	W-1	SSW-1								
Tortosa	23,1	0,0	0	WSW-4	3	D			N-2	NNE-1	WNW-3	NNW-5	NW-5	NNW-6	N-5				
Mahón	23,5	0,0	0	Cal-o	10	N	Fr-cu, A-cu	0	SSW-2	SSW-2	SSW-2	WSW-3	WNW-3	WNW-5					
Madrid	25,8	0,3	7	NNE-1	3	D					NE-2	SSW-1	SSW-1	SSE-2	W-2				
Badajóz	21,5	0,5	6	NE-1	4	NB	St		ESE-4	S-3									
Alicante	22,9	0,0	0	WNW-1	10	N	A-st-cu, A-cu	2											
Granada	21,0	0,8	5	Cal-o	7	D													
Sevilla																			
Almería	?	0,1	1	NNE-1	10	N	B-st-cu		NE-3	NE-2	ESE-2	SSE-1	W-1	SW-1	SW-1				
Málaga	22,5	0,7	6	Cal-o	13	N	Cu-nb, A-st	1	E-2	ESE-3	SE-3								
S. Fernando	20,5	0,3	5	E-4	13	D		4?											
Melilla	23,1	0,5	7	S-1	14	LL	Nb	2											
Larache																			
S. C. de Tenerife	11,8	0,9	4	NW-7	18	D	Cu	2											
Izaña	19,8	0,1	8	NE-3	13	N	Cu-nb, A-cu												
OBSERVACIONES Á 18 <sup>h</sup> de ayer.																			
La Coruña	13,8	4,5	1	S-3	15	N	A-st	3											
Gijón	15,9	1,2	4	Cal-o	15	N	B-st-cu, Ci-cul												
Santander																			
Valladolid	22,9	0,7	1	N-o	9	N	A-st												
Zaragoza	26,1	0,0	0	E-o	2	NB													
Barcelona	23,5	0,2	6	Cal-o	11	D													
Tortosa																			
Mahón																			
Madrid	23,9	0,0	0	Cal-o	8	N	St												
Badajóz	21,5	0,0	0	E-1	13	N	A-cu												
Alicante																			
Granada																			
Sevilla																			
Almería	23,7	0,3	1	Cal-o	13	D		1											
Málaga																			
S. Fernando	21,4	0,3	5	ENE-1	15	D		3											
Melilla	23,1	0,0	0	S-o	14	NB	St	2											
Larache																			
S. C. de Tenerife																			
Izaña	22,1	0,4	1	NE-3	14	N	Cu												

ESTACIONES	PRESIÓN MILIBARES			VIENTO	TEMPERATURA	TIEMPO	PRESIÓN MILIBARES	VIENTO	ESTACIONES	PRESIÓN MILIBARES			VIENTO	TEMPERATURA	TIEMPO	PRESIÓN MILIBARES	VIENTO
	á O°	N. M. G. N.	VARIACIÓN							C.	D. y F.	PRESENTE					
	OBSERVACIONES Á 8 <sup>h</sup>																
Vares	16,2	1,3	1	SW-4	12	NB	16,2	S-3	Cáceres	21,5	0,4	6	E-4	7	D	21,5	SE-2
Finisterre	17,3	0,8	1	S-6	12	N	13,4	S-7	Vitoria	22,9	0,3	1	W-o	0	NB	22,1	NE-1
Santiago	18,2	0,7	1	SE-1	9	N	13,4	S-1	Logroño	27,5	0,0	0	NW-o	1	NB	26,1	E-o
Pontevedra	17,5	0,0	0	N-1	7	N	13,9	S-4	Pamplona	26,9	0,1	6	Cal-o	-2	NB		
Lugo									Huesca	28,7	0,3	5	SE-1	0	NB	28,1	ESE-1
Orense	20,7	0,3	1	S-5	10	N	17,9	S-5	Lérida								
Oviedo	18,9	0,0	0	SW-1	8	D	12,9	SE-2	Gerona	27,3	0,5	1	Cal-o	2	NB	23,5	SW-o
Bilbao									Tarragona	22,6			SE-1	8	N	23,7	E-1
San Sebastián	21,8	1,0	7	SE-o	9	N	19,8	S-2	Teruel	26,9			Cal-o	-2	N	21,8	Cal-o
León	27,7			N-2	1	D	23,9	S-1	Castellón	24,1	0,3	4	NW-o	7	D	25,0	E-o
Zamora	22,3	0,0	0	NE-o	2	NB	20,4	NE-o	Valencia	23,8			WNW-1	8	D	25,9	ESE-1
Palencia	26,9	0,0	0	E-o	-2	D	22,6	S-o	Murcia	23,1			SW-o	9	D	22,2	E-o
Burgos	25,5	0,0	0	NE-1	1	D	19,9	SW-4	Córdoba	22,3	0,3	8	NE-1	5	D	22,2	NE-1
Soria	27,0	0,0	0	S-2	1	D	23,1	S-o	Jaén	22,3			N-1	8	D	22,9	N-1
Salamanca	25,3	0,6	4	S-o	0	NB	20,2	SSW-1	Baeza							22,7	E-1
Avila	24,7			S-o	1	D	22,5	SE-3	Huelva	19,9			E-1	8	D	21,1	SE-1
Segovia	23,4	0,0	0	W-1	2	N	21,7	N-1	Tarifa								
Toledo	25,5	0,1	4	E-1	0	NB	23,0	E-o	Algeciras								
Guadalajara	25,1	0,0	0	NE-o	1	D	23,1	SW-o	Tánger								
Cuenca	25,3	0,0	0	N-3	-1	D			Palma	23,0	0,0	0	N-o	12	N	23,5	N-o
Ciudad Real	24,3	0,0	0	E-1	1	NB	21,3	E-1	Las Palmas	24,2			SE-o	22	D	24,3	SE-o
Albacete	27,5	0,1	6	SSE-1	-1	D	24,2	Cal-o	Laguna								

**NOTICIAS**

\* Expresado en medias horas antes observación.  
 \*\* D Despejado ó semidespejado - N Nuboso ó cubierto - NB Niebla ó brumas - A Aguaceros - ll Lloviznas - LL Lluvias - G Granizo (sin truenos) - An Aguanieve - nv Nieve - T Tormenta.  
 \*\*\* D Despejado ó semidespejado - N Nuboso - NC Cubierto constantemente - NB Niebla ó bruma - A Aguaceros - ll Lloviznas - nv Nieve ó aguanieve - G Granizo (sin truenos) - T Tormenta.  
 \*\*\*\* Sobre el nivel del mar.