

INSTITUTO GEOGRÁFICO Y CATASTRAL

BOLETÍN DEL SERVICIO METEOROLÓGICO

1926

AÑO XXXIV Nim.º 179

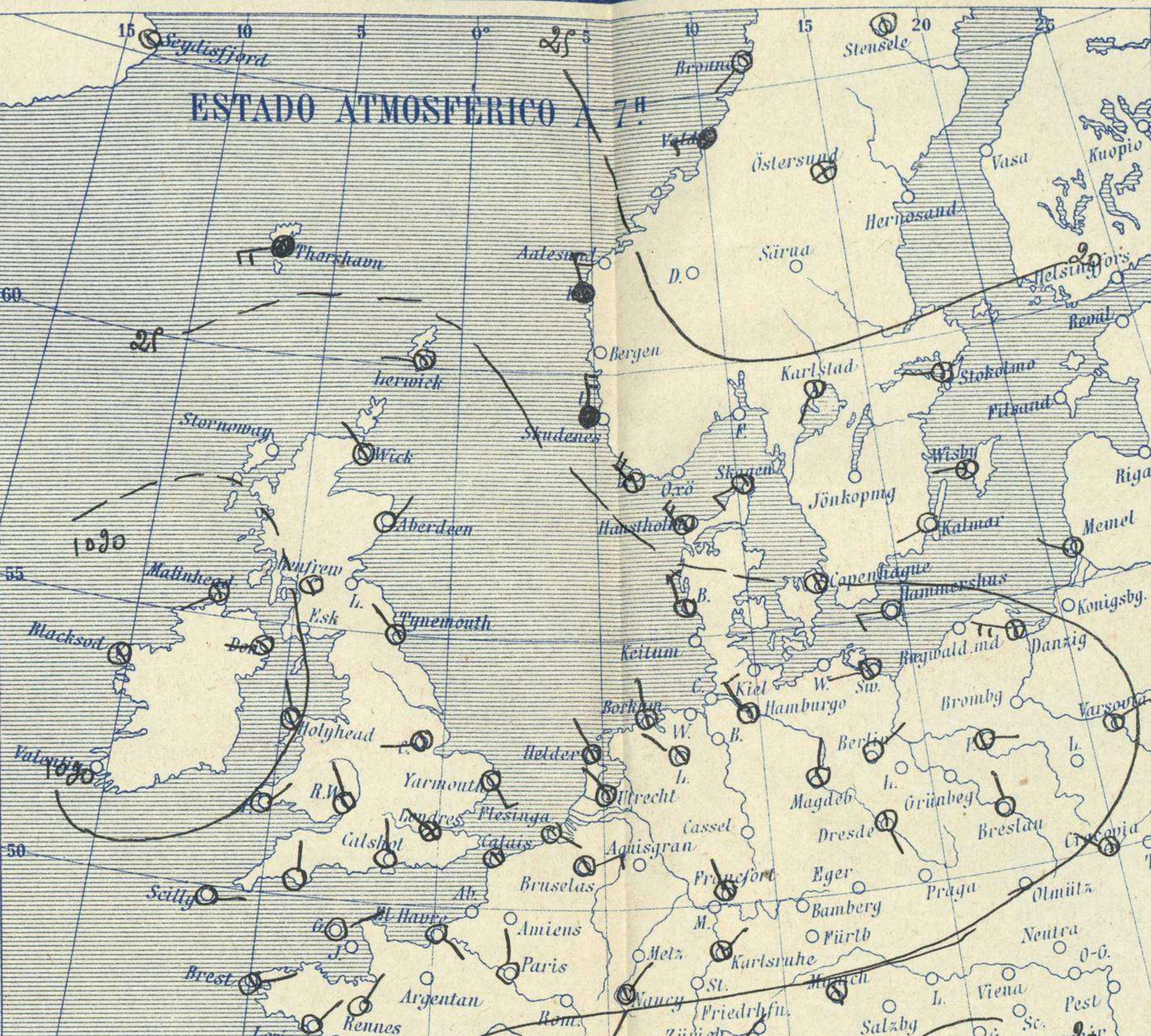
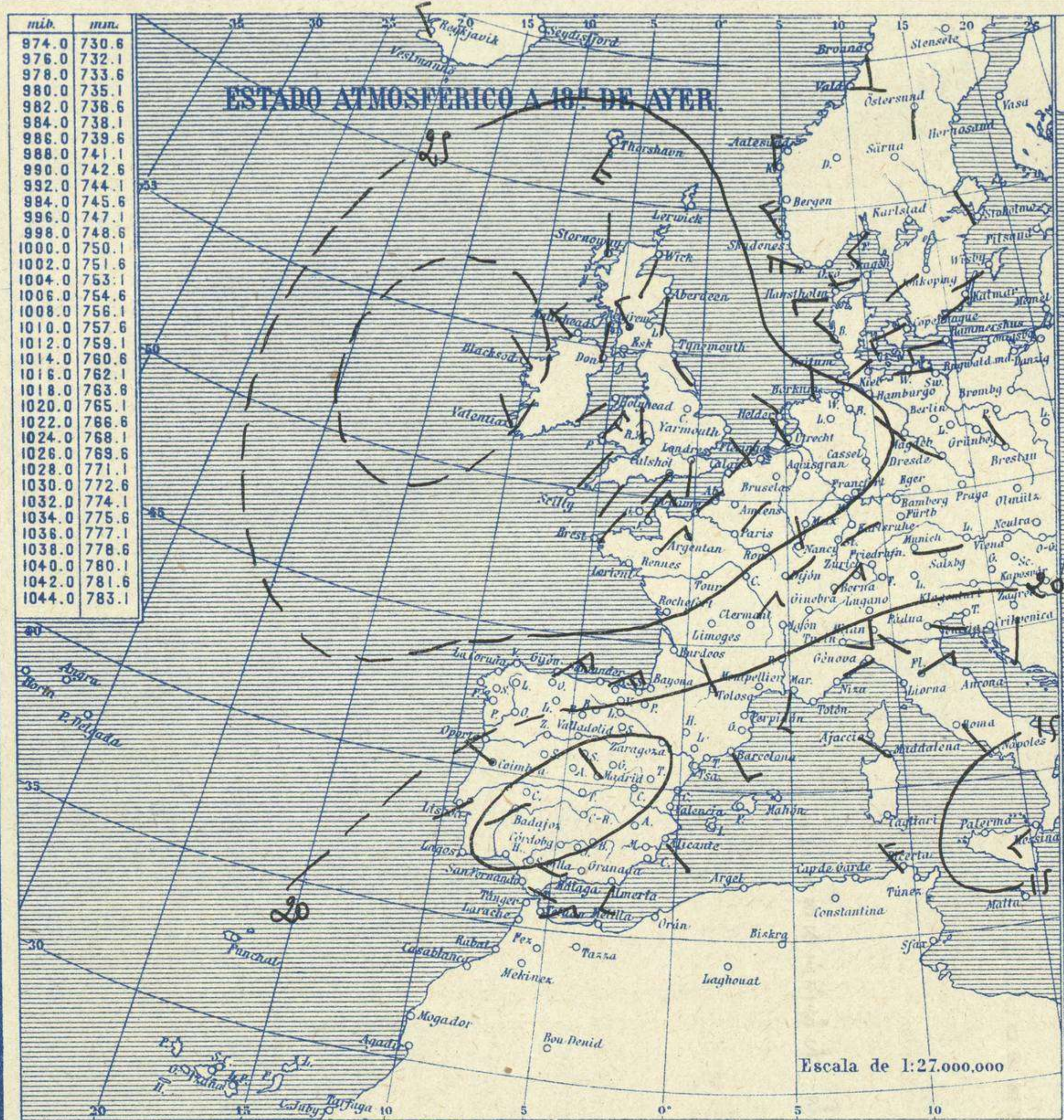
28 de Junio

OBSERVACIONES DEL EXTRANJERO

Main table containing meteorological data for various international stations. Columns include station name, pressure (current and past), wind direction and force, temperature (current and past), and time. Stations listed include ISLANDIA, SUECIA Y NORUEGA, DINAMARCA, ISLAS BRITANICAS, EUROPA CENTRAL, PAISES BAJOS, SUIZA, FRANCIA, PORTUGAL, ITALIA, and NORTE DE AFERICA.

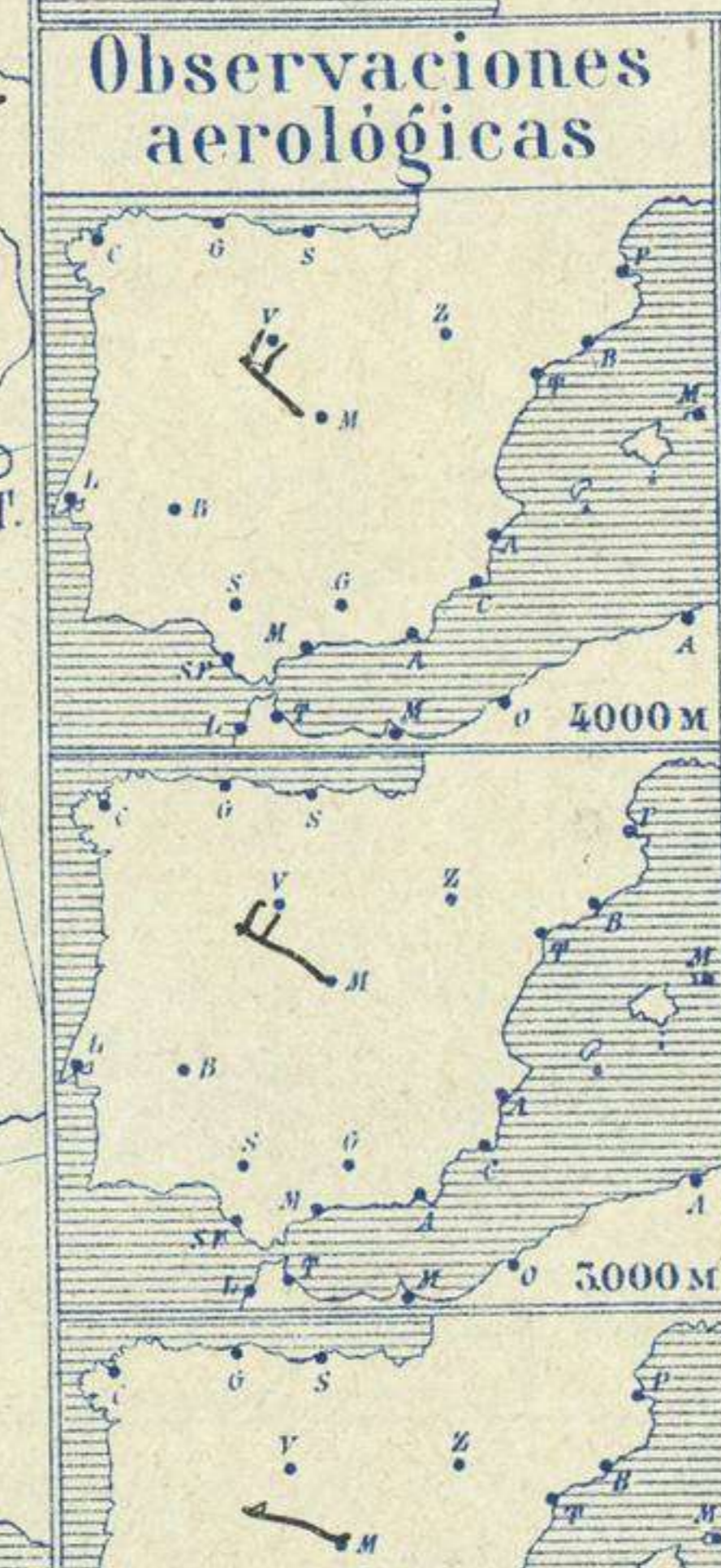
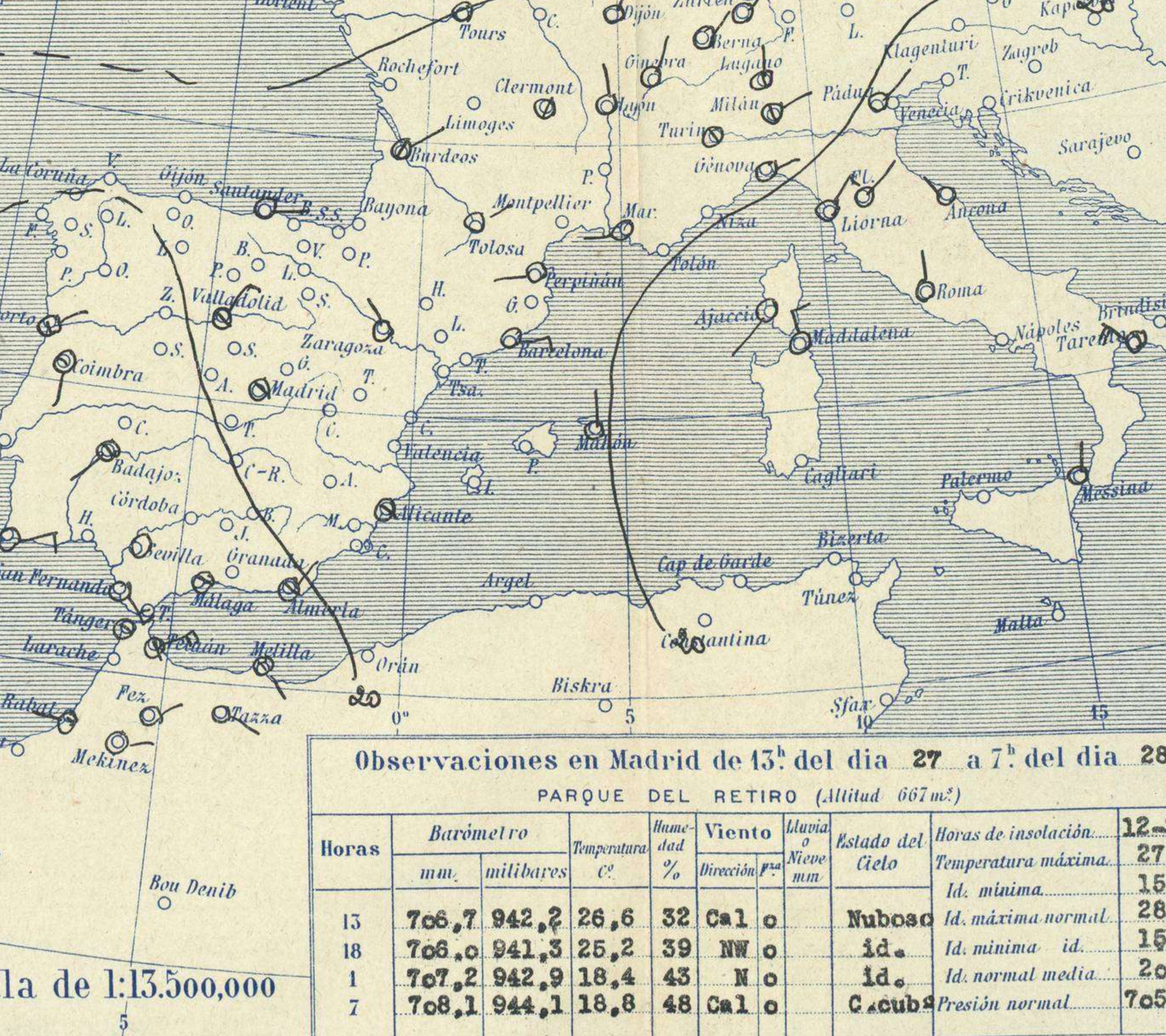
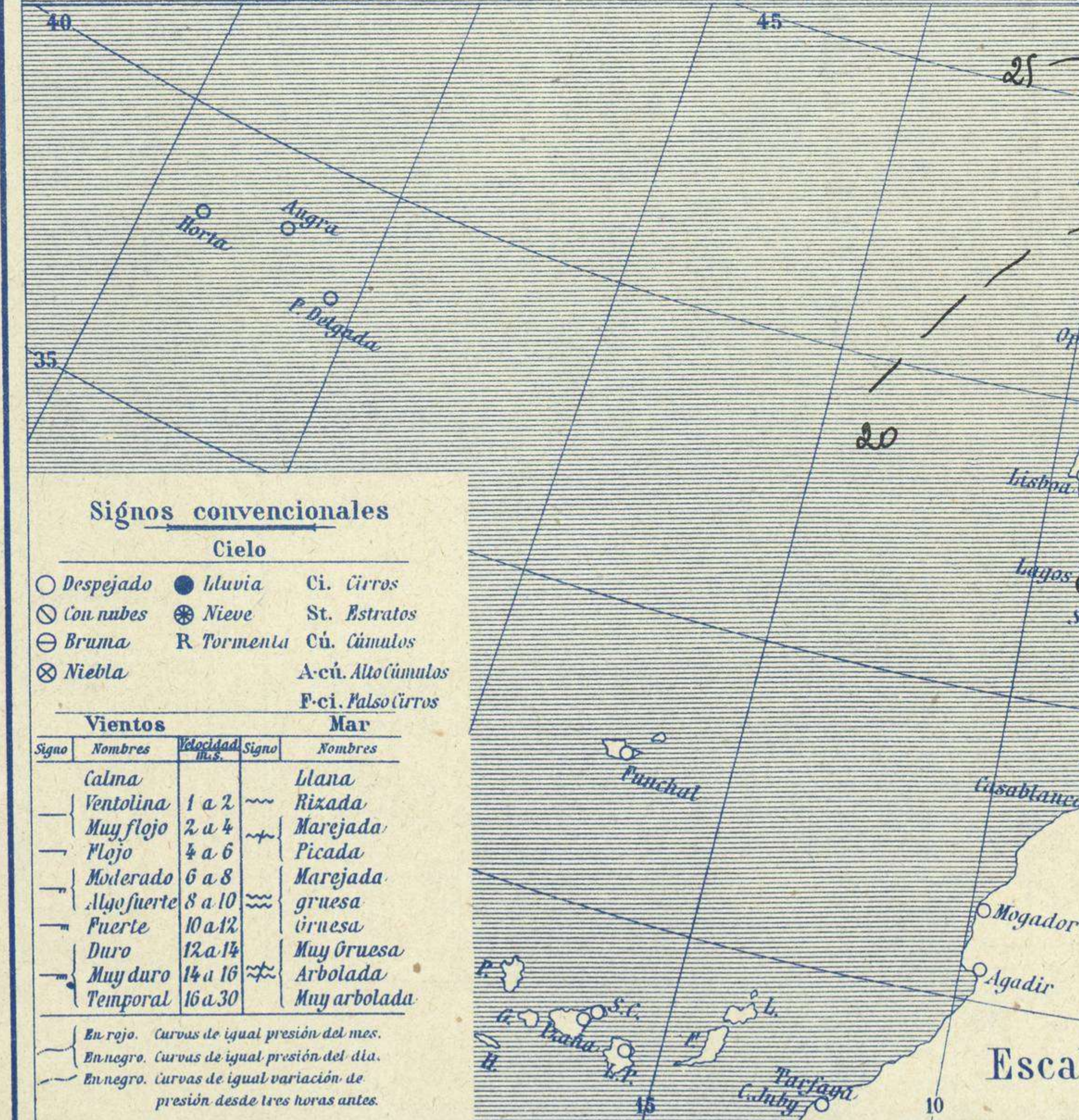
RADIOGRAMAS TRANSMITIDOS DESDE BARCOS

Summary table of radiograms from ships. Columns: DIA, HORA, LAT.N, LONG.W, PRES.MB, VIENTO.



Temperaturas extrema y Lluvia

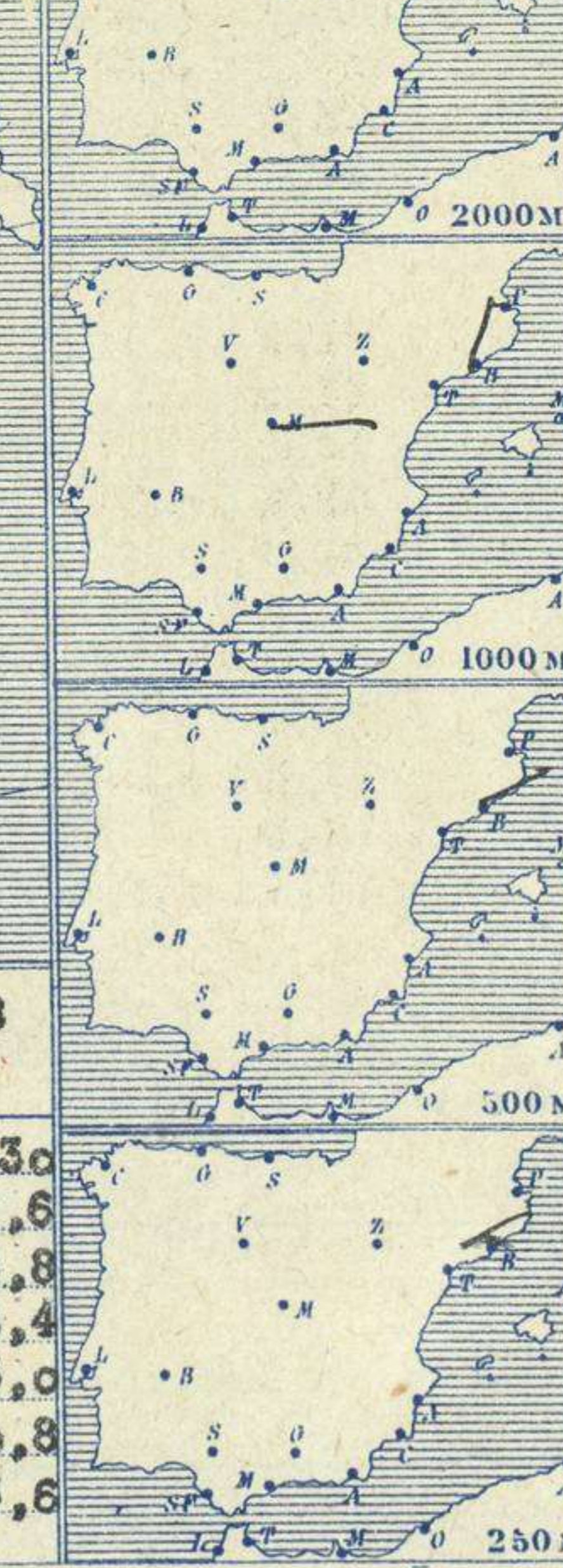
Estaciones	Temperaturas		Lluvia
	Máx.	Mínim.	
La Coruña	29	14	
Santiago	29	14	
Pontevedra			
Lugo			
Orense	34	13	
Gijón	20	11	
Oviedo			
Santander	19	11	
Bilbao	20	12	
San Sebastián	21	10	
León	27	11	
Zamora	22	8	
Palencia	26	9	
Burgos	22	6	
Soria			
Valladolid	28	10	
Salamanca	27	9	
Ávila	25	12	
Segovia	27	14	
Madrid	28	16	
Toledo	31	16	
Guadalajara	28	12	
Cuenca	25	11	
Ciudad-Real	30	16	
Albacete	27	16	
Cáceres	35	20	
Badajoz	24	19	
Vitoria	20	5	
Logroño	24	9	
Pamplona	20	9	
Huesca	27	15	
Zaragoza	27	12	
Lérida			
Gerona	26	16	ip
Barcelona	24	19	
Tarragona	24	18	
Tortosa			
Teruel	25	15	
Castellón	24	18	
Valencia	24	16	
Alicante	25	16	
Murcia			
Sevilla	35	14	
Córdoba	35	19	
Jaén	52	20	
Baeza	29	19	
Granada	30	17	
Huelva	21	18	
San Fernando	30	17	
Tarifa	21	19	
Algeciras			
Málaga	24	19	
Almería	26	20	
Palma	25	14	
Ibiza			
Mahón	23	16	
Las Palmas			
S.º Cruz de T.			
Laguna			
Izaña			
Tetuán	22	16	
Melilla	26	19	
Tánger	25	19	



Estado General

Al SW. de la península Ibérica se forma un área de presiones débiles y las altas formando un anticiclón residen sobre Irlanda.

El buen tiempo es general, si bien presenta poca estabilidad.



Vientos flojos y moderados de dirección variable y buen tiempo poco estable.

Observaciones en Madrid de 15 h del día 27 a 7 h del día 28

PARQUE DEL RETIRO (Altitud 667 m.)

Horas	Barómetro		Temperatura	Humedad	Viento	Lluvia	Estado del Cielo	Horas de insolación	
	mm.	milibares						C.º	%
13	706,7	942,2	26,6	32	Cal o		Nuboso	12-30	27,6
18	706,0	941,3	25,2	39	NW o		id.	Id. mínima	15,8
1	707,2	942,9	18,4	43	N o		id.	Id. máxima normal	28,4
7	708,1	944,1	18,8	48	Cal o		C. cub.	Id. mínima id.	15,0
								Id. normal media	20,8
								Presión normal	705,6

Signos convencionales

Cielo

- Despejado
- Lluvia
- ☁ Con nubes
- ☉ Bruma
- ☁ Niebla
- ☁ Ci. Cirros
- ☁ St. Estratos
- ☁ Cú. Cúmulos
- ☁ A-cú. Alto Cúmulos
- ☁ F.c. Falso Cirros

Vientos

Signo	Nombres	Velocidad	Signo	Nombres
—	Calma	1 a 2	~	Ulana
—	Ventolina	2 a 4	~	Rizada
—	Muy flojo	4 a 6	~	Marejada
—	Flojo	6 a 8	~	Picada
—	Moderado	8 a 10	~	Marejada gruesa
—	Algo fuerte	10 a 12	~	gruesa
—	Fuerte	12 a 14	~	Muy gruesa
—	Duro	14 a 16	~	Arbolada
—	Muy duro	16 a 30	~	Muy arbolada

En rojo. Curvas de igual presión del mes.
En negro. Curvas de igual presión del día.
En negro. Curvas de igual variación de presión desde tres horas antes.

Escala de 1:13.500,000

Observaciones en Madrid de 15 h del día 27 a 7 h del día 28

PARQUE DEL RETIRO (Altitud 667 m.)

Horas	Barómetro	Temperatura	Humedad	Viento	Lluvia	Estado del Cielo	Horas de insolación
13	706,7	942,2	26,6	32	Cal o	Nuboso	12-30
18	706,0	941,3	25,2	39	NW o	id.	Temperatura máxima
1	707,2	942,9	18,4	43	N o	id.	Id. mínima
7	708,1	944,1	18,8	48	Cal o	C. cub.	Id. máxima normal
							Id. mínima id.
							Id. normal media
							Presión normal

OBSERVACIONES DE ESPAÑA

ESTACIONES	PRESIÓN MILIBARES		VIENTO	TEMPE RATURA	LUBRICA	HUMEDAD	TIEMPO		NUBES	MAR	DIRECCIÓN Y FUERZA DEL VIENTO Á										
	á O. N. M. G. N.	VARIACIÓN					C.	D. y F.			°	PRESENTE	PASADO	250	500	1000	2000	3000	4000	5000	
OBSERVACIONES Á 7 ^h												OBSERVACIONES Á 7 ^h									
La Coruña	21,9	-0,1	5	NE-3	17			N	Ci-st	2											
Gijón	23,3	0,0	0	E-3	14			D	Ci	2											
Valladolid	21,8	0,4	2	ENE-4	13			N	Ci												
Zaragoza	21,9	1,0	4	SE-1	16			D	Ci-cu												
Barcelona	21,3	0,2	1	E-3	21			D	Cu-nb, A-cu		ENE-1	ENE-2	ENE-1								
Tortosa																					
Mahón	19,8	0,5	2	N-3	22			D	A-cu	4											
Madrid	19,5	0,3	1	Cal-o	19			N	Ci-st				E-1	ENE-1	ENE-3	ENE-5	ENE-6				
Badajóz	16,6	0,4	1	SW-1	25			N	Ci-st												
Alicante	21,6	0,0	1	Cal-o	20			N	B-st-cu, Ci-st1												
Granada																					
Sevilla	16,3	0,4	1	Cal-o	21			D													
Almería	18,9	0,5	4	ENE-2	25			N	Ci	1											
Málaga	18,1	0,3	1	Cal-o	22			N	Ci-st	2											
S. Fernando	21,7	1,2	1	SE-3	22			D	Ci-cu	4											
Melilla	19,1	0,5	4	SE-o	22			D	St	4											
Tetuán	18,2	0,7	1	NE-4	18			N	St												
S. C. de Tenerife																					
Izaña																					
OBSERVACIONES Á 18 ^h												OBSERVACIONES Á 18 ^h									
La Coruña	18,1	0,3	1	NE-4	21			D		3											
Gijón	22,7	0,3	4	NE-3	16			N	Cu, Ci-st	3											
Santander	22,6	0,0	0	NE-5	17			N	Ci-cu	2											
Valladolid	15,0	-0,4	6	ENE-1	25			D	Ci												
Zaragoza																					
Barcelona	19,7	0,8	4	SE-3	21			N	Cu-nb												
Tortosa																					
Mahón																					
Madrid	15,1	-0,4	6	NW-3	25			N	Fr-cu, Ci												
Badajóz	13,1	-1,3	5	SW-1	34			D													
Alicante	19,0	-0,4	7	SE-1	22			N	Cu, Ci-st	2											
Granada																					
Sevilla	14,2	-1,3	5	E-2	33			D													
Almería	18,3	-0,7	6	SSW-3	22			D	Cu	3											
Málaga	19,7	-1,3	5	SSW-1	22			D		0											
S. Fernando	15,8	-1,3	5	E-3	18			D													
Melilla	19,1	-0,4	7	WSW-o	23			N	St	3											
Tetuán	17,0	-1,1	6	NE-4	21			D	Cu-nb												
S. C. de Tenerife	17,7	-0,5	6	ENE-3	22			D	Cu	2											
Izaña	?	-0,4	5	W-9	18			D	A-cu												

ESTACIONES	PRESIÓN MILIBARES		VIENTO	TEMPE RATURA	TIEMPO	PRESIÓN MILIBARES	VIENTO	ESTACIONES	PRESIÓN MILIBARES		VIENTO	TEMPE RATURA	TIEMPO	PRESIÓN MILIBARES	VIENTO		
	á O. N. M. G. N.	VARIACIÓN							C.	D. y F.						°	PRESENTE
OBSERVACIONES Á 8 ^h						OBSERV. A 18 ^h		OBSERVACIONES Á 8 ^h						OBSERV. A 18 ^h			
Vares	16,5	0,0	0	Cal-o	17	N	16,6	Cal-o	Cáceres	15,7	0,4	4	E-2	16	N	13,2	?-1
Finisterre	17,5	0,0	0	N-1	19	N	16,1	NW-o	Vitoria	19,0	0,4	1	NE-1	13	N		
Santiago							19,1	SW-2	Logroño	23,3	0,0	0	N-5	14	D		
Pontevedra									Pamplona	23,7	0,4	2	Cal-o	13	D		
Lugo	19,5	0,8	1	SW-o	15	N	16,1	NW-1	Huesca	22,6	0,5	1	SE-1	20	N	18,4	SW-2
Orense	20,9	0,0	0	N-o	14	D	22,2	S-1	Lérida								
Oviedo	20,9	0,4	4	SE-3	15	D			Gerona	21,8	1,1	1	N-1	21	D		
Bilbao	23,7	-0,2	7	SE-1	15	N	24,9	N-1	Tarragona	21,0			E-o	21	D	18,7	SW-1
San Sebastián	22,9			E-o	16	D	17,1	SW-1	Teruel	19,3			Cal-o	17	D	15,1	Cal-o
León	17,4	0,0	0	N-1	14	D	15,5	N-1	Castellón	21,8	0,3	4	NE-o	22	N	19,5	NE-1
Zamora	20,3	0,5	4	NE-1	17	LL	17,1	N-1	Valencia	21,7			ENE-1	20	N	18,6	ENE-2
Palencia	20,5	0,0	0	ENE-4	10	D	16,5	ENE-4	Murcia							17,0	SE-o
Burgos							14,9	N-2	Córdoba	18,7	0,7	4	SE-1	26	D		
Soria	18,5	0,8	1	E-1	17	N	13,9	E-1	Jaén	16,1			E-1	25	N	14,3	N-o
Salamanca	18,5			SSW-o	20	N	13,5	NW-3	Baeza	17,8	0,0	0	NE-3	22	N	14,5	NW-o
Avila	17,1	0,0	0	S-1	21	N	15,1	WSW-2	Huelva	16,6			E-1	23	N	16,1	W-2
Segovia	18,3	0,0	0	ENE-2	22	N	13,7	N-o	Tarifa	15,4	0,7	4	E-7	20	NE		
Toledo	19,5	1,1	2	N-1	16	N	13,1	N-2	Algeciras								
Guadalajara	13,0	0,0	0	SE-1	20	D	11,1	NW-1	Tánger								
Cuenca	19,3	1,3	2	E-4	21	NE	15,9	NW-1	Palma	20,9	0,9	4	SSW-o	21	D		
Ciudad Real	19,0	0,7	1	SSW-2	19	N	14,1	S-1	Las Palmas								
Albacete									Laguna								

NOTICIAS

..... Expresado en medias horas antes observación.

..... D Despejado ó semidespejado - N Nuboso ó cubierto - NB Niebla ó brumas - A Aguaceros - ll Lloviznas - LL Lluvias - G Granizo (sin truenos) - An Aguanieve - nv Nieve - T Tormenta.

..... D Despejado ó semidespejado - N Nuboso - NC Cubierto constantemente - NB Niebla ó bruma - A Aguaceros - ll Lloviznas - nv Nieve ó aguanieve - G Granizo (sin truenos) - T Tormenta.

..... Sobre el nivel del mar.