



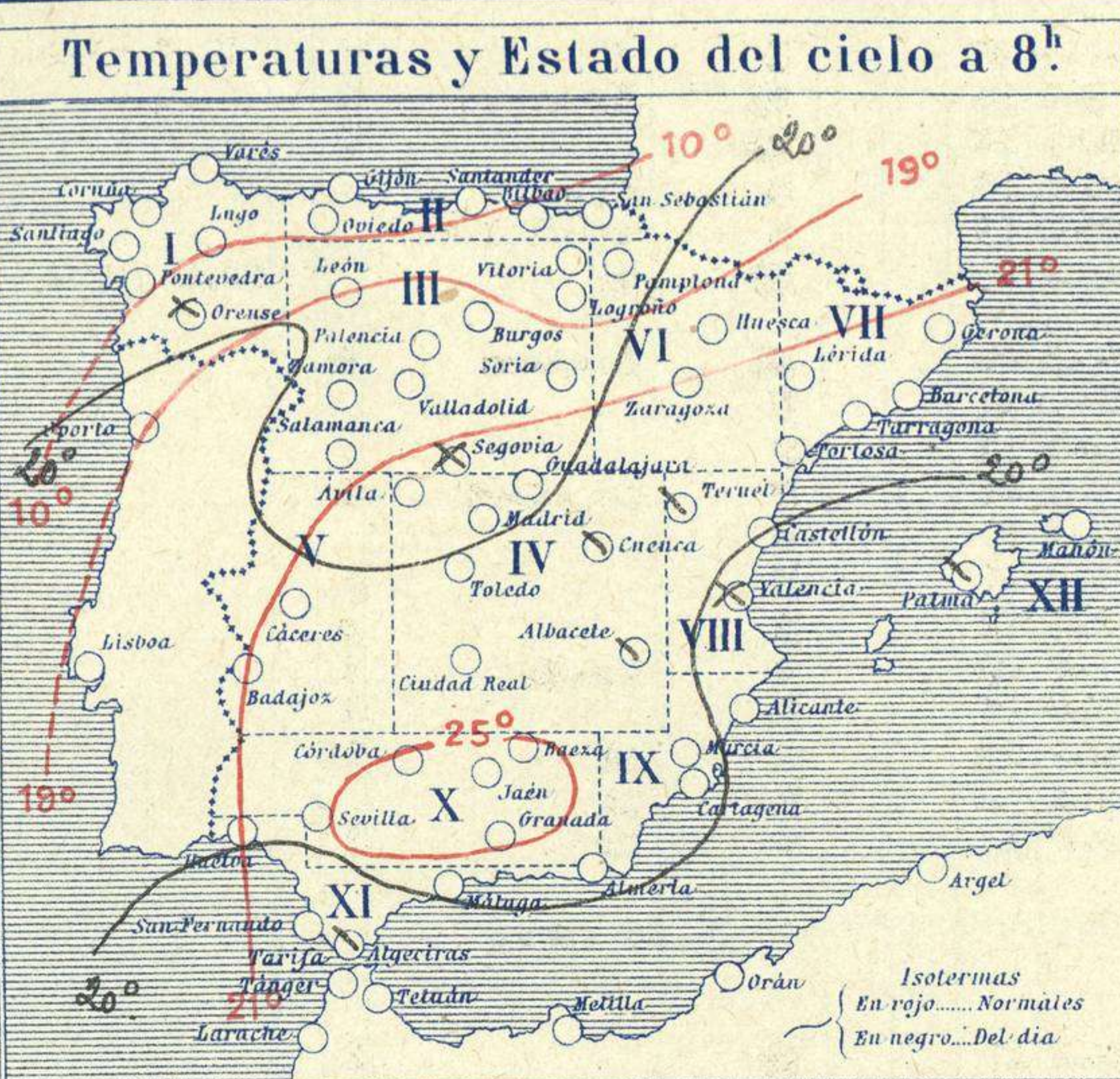
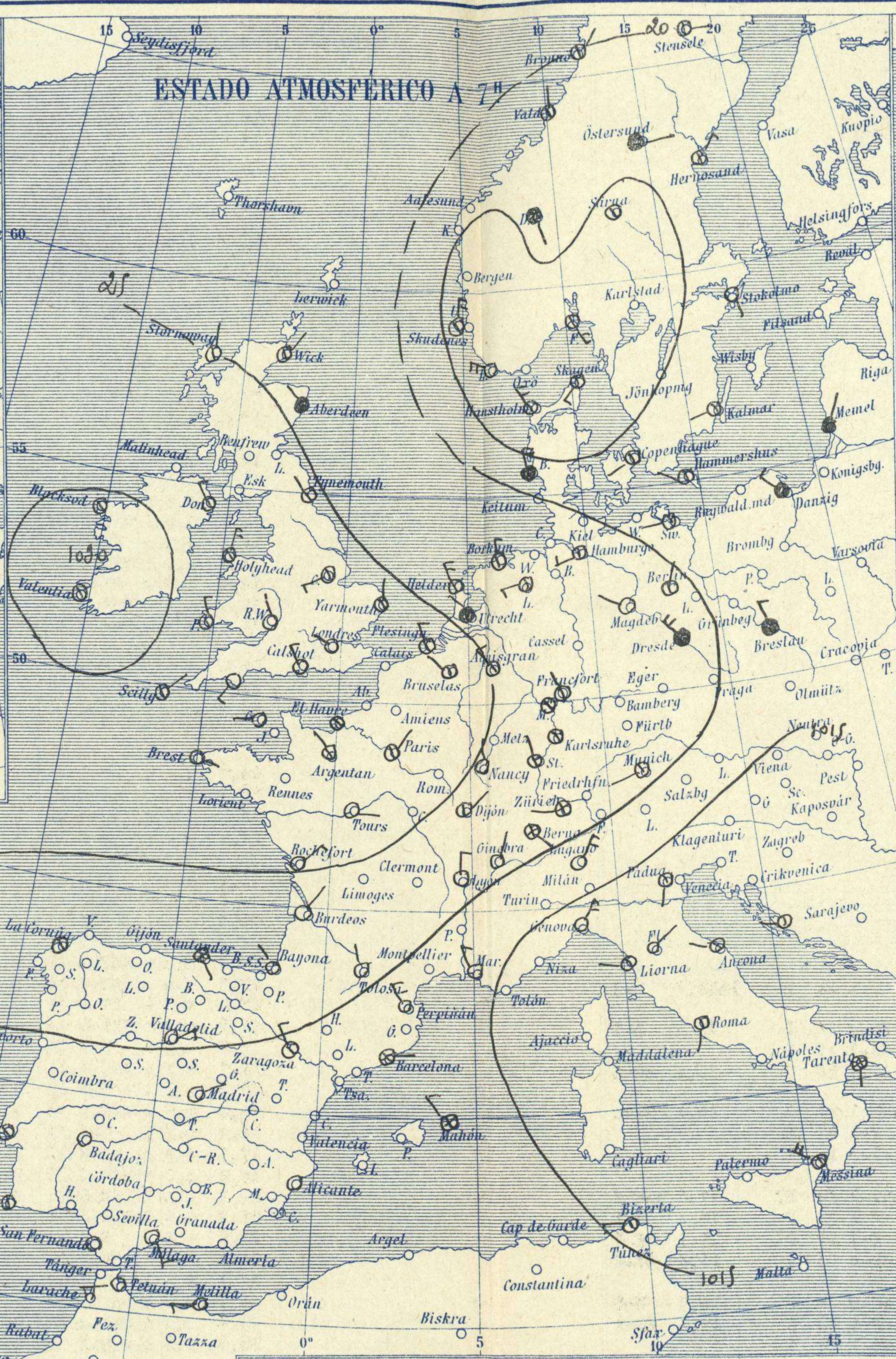
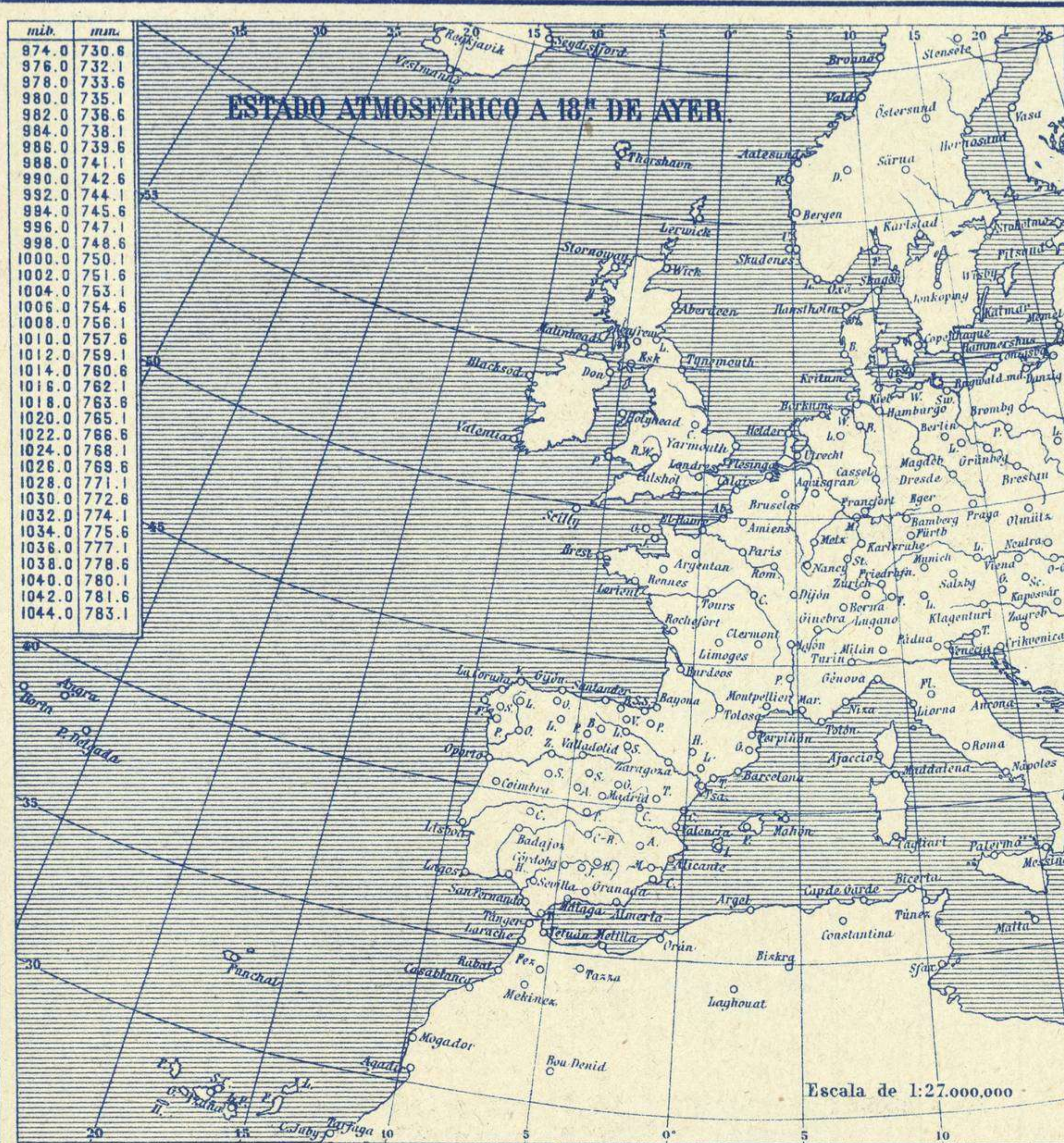


# SERVICIO METEOROLÓGICO ESPAÑOL.

## Boletín del Sábado 26 de Junio de 1926

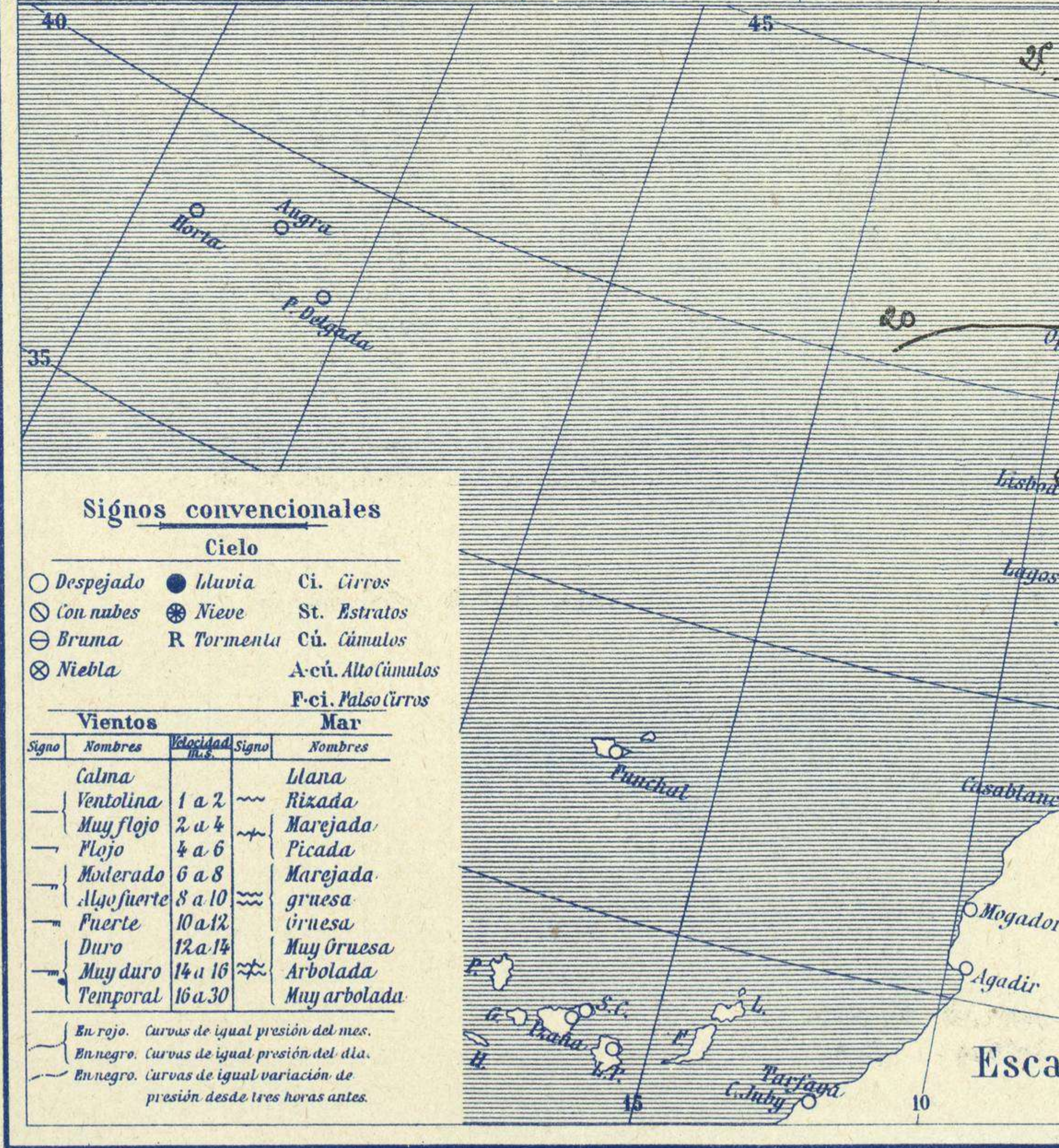
AÑO XXXIV

Núm. 177



**Temperaturas extrema y Lluvia**

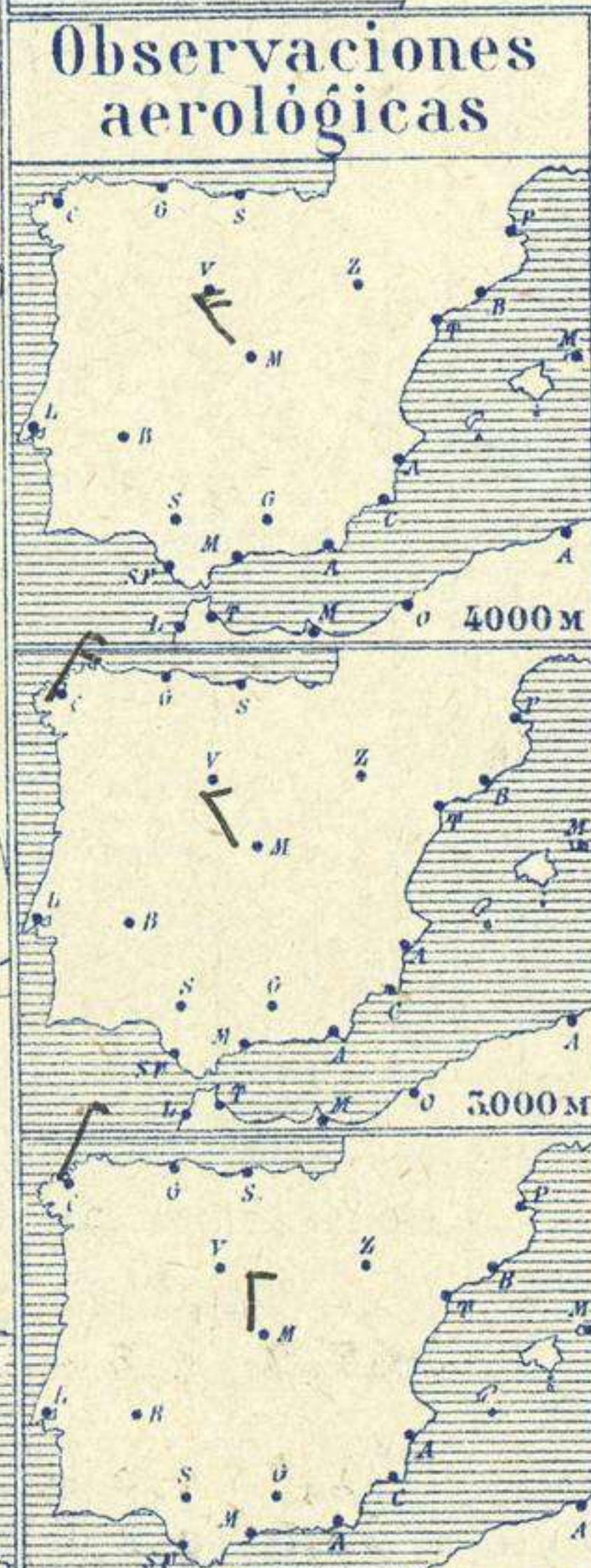
Estaciones	Temperaturas		Lluvia
	Máx.	Mínim.	
La Coruña	20	14	?
Santiago	24	10	
Pontevedra			
Lugo			
Orense	29	14	
Oijón	17	14	
Oviedo	20	10	
Santander	20	12	
Bilbao			
San Sebastián	21	11	
León	26	9	
Zamora	28	8	10
Palencia	24	8	
Burgos	21	10	ip
Soria	22	8	ip
Valladolid	26	9	
Salamanca	26	8	ip
Ávila	21	10	1
Segovia	24	11	
Madrid	26	13	
Toledo	27	14	2
Guadalajara	26	10	6
Cuenca	25	12	?
Ciudad-Real			
Albacete	26	13	58
Cáceres	28	14	
Badajoz	27	14	
Vitoria			
Logroño	24	10	
Pamplona	21	12	
Huesca	28	13	
Zaragoza	26	13	
Lérida			
Gerona	23	17	
Barcelona	23	19	
Tarragona	22	17	
Tortosa			
Teruel	23	12	14
Castellón			
Valencia	22	18	19
Alicante	27	17	5
Murcia	30	15	16
Sevilla	28	11	
Córdoba	16	10	
Jaén	26	14	
Baeza			
Granada	27	15	
Huelva	23	15	
San Fernando	23	17	
Tarifa	21	17	
Algeciras	26	18	
Málaga	27	19	
Almería	25	19	
Palma	25	16	5
Ibiza			
Mahón	20	16	
Las Palmas	26	23	
St. Cruz de T.	25	18	
Laguna			
Izaña			
Tetuán	24	14	
Melilla	24	19	
Tánger	23	14	



**Observaciones en Madrid de 15<sup>h</sup> del día 25 a 7<sup>h</sup> del día 26**

PARQUE DEL RETIRO (Altitud 667 m.)

Horas	Barómetro		Temperatura C°	Humedad %	Viento Dirección	Fuerza	Lluvia o Nieve mm	Estado del Cielo	Horas de insolación	
	mm	milibares							5-40	Temperatura máxima
13	704,4	939,1	25,0	62	WSW	1		C. cuba	26,2	13,4
18	705,3	940,3	18,2	79	E	1 ip		Cuba	Id. máxima normal	28,5
1	706,5	941,9	15,0	100	Cal	0 ip		C. desp	Id. mínima id.	15,2
7	707,2	942,9	15,0	70	ENE	1		Despa	Id. normal media	21,8
									Presión normal	705,5

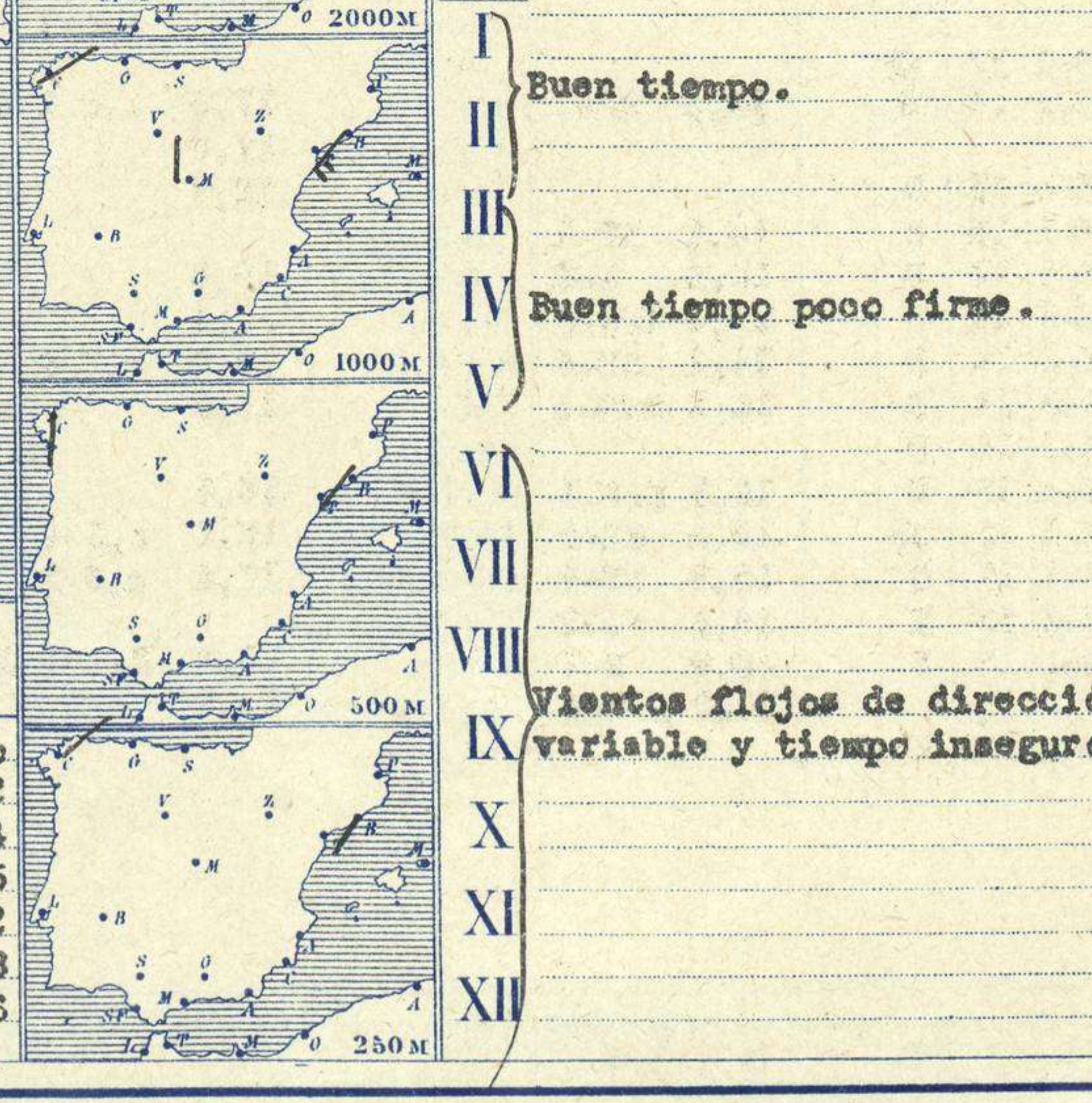


**Estado General**

Hacia Italia se retiran las presiones débiles y persiste en el mismo lugar las que había sobre la península Escandinava.

Al occidente de Irlanda existe un anticiclón que se robustece.

Mejora el tiempo en España sin que sea de modo franco.



I	Buen tiempo.
II	
III	
IV	Buen tiempo poco firme.
V	
VI	
VII	
VIII	
IX	Vientos flojos de dirección variable y tiempo inseguro.
X	
XI	
XII	

**Signos convencionales**

**Cielo**

- Despejado
- Lluvia
- con nubes
- Bruma
- Niebla
- Ci. Cirros
- St. Estratos
- Cú. Cúmulos
- Acú. Alto Cúmulos
- F. ci. P. alto Cirros

**Vientos**

Signo	Nombres	Velocidad	Signo	Nombres
—	Calma	1 a 2	—	Llana
—	Ventolina	2 a 4	—	Rizada
—	Muy flojo	4 a 6	—	Marejada
—	Flojo	6 a 8	—	Picada
—	Moderado	8 a 10	—	Marejada gruesa
—	Alojofuerte	10 a 12	—	gruesa
—	Fuerte	12 a 14	—	Muy gruesa
—	Duro	14 a 18	—	Arbolada
—	Muy duro	16 a 30	—	Muy arbolada
—	Temporal		—	

En rojo. Curvas de igual presión del mes.  
En negro. Curvas de igual presión del día.  
En negro. Curvas de igual variación de presión desde tres horas antes.

Escala de 1:13.500.000

## OBSERVACIONES DE ESPAÑA

ESTACIONES	PRESIÓN MILIBARES			VIENTO	TEMPERATURA	HUMEDAD	TIEMPO	NUBES	MAR	DIRECCIÓN Y FUERZA DEL VIENTO A								
	á O°	N. M. G. N.	VARIACIÓN							C.	D. y F.	PRESENTE	PASADO	250	500	1000	2000	3000
OBSERVACIONES Á 7 <sup>h</sup>																		
La Coruña	21,0	0,0	0	Cal-o	17		N	Ci	1			NE-2	S-2	NE-1	ENE-3	NNE-4		
Gijón	22,8	0,5	4	E-1	16		NB	Fr-cu	2									
Santander	23,3	0,7	2	SSE-1	14		NB		2									
Valladolid	21,7	1,1	1	ENE-3	13		D	Ci-cu										
Zaragoza	18,9	1,7	4	WNW-3	17		N	Cu-nb, A-cu										
Barcelona	17,7	1,3	1	ENE-2	20		NB	Nb			SW-1	SW-2	SW-4					
Tortosa																		
Mahón	16,5	0,5	2	NW-3	20		NB	A-st-cu	2									
Madrid	19,3	1,5	4	ENE-o	15		D											
Badajóz	19,1	0,9	4	Cal-o	18		D											
Alicante	17,1	1,5	1	Cal-o	21		D	Cu, Ci-st	1									
Granada	17,8			NW-3	17		D											
Sevilla	17,9	0,4	1	Cal-o	17		D		3									
Almería	17,8	1,2	4	Cal-o	22		D		0									
Málaga	18,1	1,3	1	SE-3	22		D	Cu-nb	1									
S. Fernando	18,5	0,0	0	WNW-2	19		D		1									
Melilla	17,7	0,3	4	W-3	21		D	St	1									
Tetuán	18,5	1,7	1	W-4	18		D	Ci										
S <sup>ta</sup> C. de Tenerife	20,9	0,7	4	E-2	22		N	Cu	2									
Izaña																		
OBSERVACIONES Á 18 <sup>h</sup> de ayer.																		
La Coruña																		
Gijón																		
Santander	21,3	0,1	2	NE-2	17		NB		2									
Valladolid	15,0	0,4	1	NE-4	22		N	Cu, Ci-st										
Zaragoza																		
Barcelona	16,6	1,6	1	W-1	21		N	St-cu, A-st										
Tortosa	17,1	0,0	0	SE-3	?		?											
Mahón																		
Madrid	15,8	1,7	1	E-1	18		?	Cu-nb										
Badajóz	15,8	-0,3	7	NW-4	24		N	A-cu										
Alicante	15,3	0,3	1	Cal-o	33?		N	Cu	2									
Granada	12,1			NW-5														
Sevilla																		
Almería																		
Málaga																		
S. Fernando	19,8	-1,3	5	W-2	21		D		4									
Melilla																		
Tetuán																		
S <sup>ta</sup> C. de Tenerife																		
Izaña																		

**NOTICIAS**

Expresado en medias horas antes observación.  
 D Despejado ó semidespejado - N Nuboso ó cubierto - NB Niebla ó bruma - A Aguaceros - L Lloviznas - LL Lluvias - G Granizo (sin truenos) - An Aguanieve - nv Nieve - T Tormenta.  
 D Despejado ó semidespejado - N Nuboso - NC Cubierto constantemente - NB Niebla ó bruma - A Aguaceros - L Lloviznas - nv Nieve ó aguanieve - G Granizo (sin truenos) - T Tormenta.  
 ..... Sobre el nivel del mar.