

INSTITUTO GEOGRÁFICO Y CATASTRAL

BOLETÍN DEL SERVICIO METEOROLÓGICO

AÑO XXXIV
Núm. 175

1926

OBSERVACIONES DEL EXTRANJERO

24 de Junio

ESTACIONES	PRESIÓN MILIBARE			VIENTO	TEMPERATURA	TIEMPO		PRESIÓN MILIBARE	VIENTO	ESTACIONES	PRESIÓN MILIBARE			VIENTO	TEMPERATURA	TIEMPO		PRESIÓN MILIBARE	VIENTO	
	á O. N. M. G. N.	VARIACIÓN	C. D. y F.			PRESENTES	PASADOS				á O. N. M. G. N.	VARIACIÓN	C. D. y F.			PRESENTES	PASADOS			á O. N. M. G. N.
ISLANDIA	Seydisfjord	102,8	0,7	4	Cal-0	8	D	D		De Bild	1017,3	0,7	1	NW-3	13	D	D	1015,5	NNW-3	
	Reykjavik	17,9	0,0	0	NW-3	9	N	N		Le Helder	16,7	0,7	1	NW-4	12	N	N	15,5	NW-3	
	Vestmannó									Fiesinga	17,8	0,7	4	NE-2	13	N	N	16,5	NNE-3	
	Thorshavn	21,5	0,7	1	NW-3	8	N	N		Bruselas	17,3	0,7	1	NE-3	12	D	D	15,3	NNW-3	
	Stensele									Zurich	12,9	0,7	4	N-0	16	N	N			
	Ostersund	07,9	2,0	1	W-1	11	N	N	1002,7	Berna	12,7	0,0	0	W-0	15	N	N	11,8	NW-3	
	Hernosánd	05,4	1,3	1	WNW-2	12	N	LL	01,7	Ginebra	12,9	0,0	0	NW-1	18	N	D	11,0	N-2	
	Särna								00,5	Lugano	11,7	1,3	1	N-0	17	N	T	06,6	S-0	
	Karlstad	07,5	1,3	1	S-1	13	N	N	02,3	Calais	17,8	0,5	1	NNE-3	11	N		16,5	NNE-3	
	Estocolmo	09,5	1,3	1	SW-2	16	D	N	03,4	Abbeville	17,5	0,8	4	NE-1	13	N		15,7	NNW-3	
SUECIA Y NORUEGA	Jönköping	08,9	0,7	1	SW-2	13	N	N	04,7	El Havre	17,9	1,1	1	?	14	D		16,9	N-3	
	Wisby	11,1	1,3	1	WSW-3	16	D	D	03,7	Maguncia	15,0	0,7	1	Cal-0	14	D		14,5	Cal-0	
	Kalmar	12,1	1,3	1	SW-4	14	D	D		Brest								18,1	NNE-4	
	Bronnó	08,7	1,5	1	N-2	7	LL	LL	04,4	Lorient	17,1	0,9	1	NE-2	?	N		15,4	NNE-2	
	Vallersund	11,4	1,5	1	NE-4	8	LL	N	04,8	Rennes	17,1	0,9	4	N-1	13	D		16,1	NNW-4	
	Kinn	09,7	1,0	4	NE-7	10	D	N	05,6	Argentan	17,9	0,5	1	Cal-0	12	N		16,1	NNE-3	
	Dombaas	09,4	2,0	1	S-1	7	LL	A	05,3	Paris	16,9	0,7	1	N-2	13	D		14,6	N-3	
	Utsire	07,9	1,0	1	N-6	11	A	A	04,1	Nancy	13,4	0,3	1	NNE-2	13	D		11,9	NNW-1	
	Færder	05,6	1,0	1	E-2	14	D	LL		Estrasburgo	12,9	0,3	1	NE-2	15	N		11,7	NE-2	
	Lister	05,6	1,0	1	NW-4	10	N	A	02,5	Tours	17,7	0,3	4	NNE-3	15	D		14,1	NNE-4	
DINAMARCA	Skagen	04,3	0,0	0	SSW-3	13	N	N		Dijon	12,2	0,7	1	N-1	16	N		11,1	Cal-0	
	Hanstholm	04,5	0,0	0	NW-4	12	LL	LL		Rochefort	14,5	1,5	1	?	14	D		12,5	NNW-3	
	Blaavands	12,5	1,3	1	NW-3	11	N	A		Clermont	13,4	0,0	0	Cal-0	15	N		11,4	NE-2	
	Copenhague	11,4	0,7	1	SW-5	12	A	N		Lyon	12,4	0,1	4	N-2	16	N		11,4	N-2	
	Hammershus	12,3	0,3	1	W-3	14	N	D		Burdeos	12,6	-0,8	5	Cal-0	15	LL		10,6	NNE-1	
	Lerwick	16,7	1,0	1	N-2	8	D	N	13,5	Bayona	14,2	0,5	1	W-2	16	LL		13,1	NNW-3	
	Stornoway	21,2	1,0	4	NNE-2	9	N	N	19,2	Tolosa	12,5	1,5	1	W-1	17	A		09,4	N-1	
	Wick	19,4	1,0	1	NNW-3	9	D	A	17,9	Marignane	09,5	0,7	4	Cal-0	22	N		08,2	WSW-4	
	Aberdeen	18,9	0,5	4	NW-4	9	N	D	17,1	Perpiñan	10,3	0,8	1	W-1	24	N		08,5	?	
	Malin Head	21,8	0,5	4	N-5	11	N	A	21,1	Ajaccio										
ISLAS BRITANICAS	Renfrew	19,9	0,5	4	N-2	11	N	D	17,2	Oporto	09,7	0,7	1	S-1	15	N	N	08,9	S-1	
	Tynemouth	19,0	0,0	0	NW-1	11	D	N	17,3	Coimbra	10,7	0,7	1	WSW-1	16	N	N	09,1	W-2	
	Blacksod	24,3	0,5	4	N-3	12	N	A	23,5	Lisboa	11,0	0,7	4	NW-1	17	D	D	10,2	NNW-4	
	Donaghadee	20,8	0,0	0	N-3	12	D	D	19,8	Lagos	11,1	0,0	0	Cal-0	23	N	N	10,3	S-2	
	Holyhead	20,3	0,0	0	NW-3	12	N	A	19,6	Funchal										
	Cranwell	19,8	0,5	1	WNW-1	7	NB	NB	18,2	Horta									11,6	SW-4
	Yarmouth	18,7	0,5	1	Cal-0	11	N	N	17,3	Turin									05,5	Cal-0
	Valentia	25,3	0,0	0	N-3	13	D	D	23,0	Milan									06,3	SE-1
	Pembroque	21,2	0,0	0	NE-3	12	D	D	19,6	Pádua	09,9	0,7	4	ENE-2	23	N	N	06,5	S-1	
	Ross-on-Wye	19,4	0,0	0	NW-2	12	D	D	17,2	Venecia										
EUROPA CENTRAL	Londres	18,6	0,0	0	WNW-1	9	NB	N	16,7	Génova	10,2	0,7	4	SE-3	17	N	N	06,3	W-2	
	Scilly	22,9	0,5	1	NNE-3	14	D	D	20,3	Florenzia	09,9	0,7	1	NNE-1	23	D	D	06,2	NNW-2	
	Plymouth	20,9	0,5	1	N-3	12	D	D	17,9	Líorna	10,5	1,3	4	Cal-0	23	D	D			
	Calshot	19,3	1,0	4	N-4	11	D	D	17,2	Ancona	11,0	-0,7	8	ENE-0	24	D	D	08,5	WNW-1	
	Guernsey	19,4	1,0	1	N-3	12	D	D	17,6	Zara	09,8	-0,3	0	Cal-0	23	D	N	05,4	N-3	
	Borkum	16,7	0,0	0	NW-4	10	N	N	11,8	Roma	11,0	-0,7	6	SW-1	23	D	D	07,9	SW-2	
	Loningen	15,9	1,3	1	WNW-2	12	D	D	13,5	Magdalena	08,1			W-4	21	N	D			
	Hamburgo	14,9	0,7	1	WSW-2	12	D	D	11,3	Taranto	11,0	1,3	1	W-2	21	D		09,7	SW-2	
	Swinemunde	13,7	1,3	1	WNW-2	18	N	D	12,2	Mesina	10,6	0,0	0	Cal-0	24	D	D	10,7	NW-3	
	Danzig	11,0	0,0	0	NW-1	17	D	D	11,4	Tánger	11,9	0,7	2	SW-1	20	N				
EUROPA CENTRAL	Memel	13,7	0,0	0	S-1	17	D	D		Oran										
	Aquisgran	16,9	0,7	1	N-1	10	N	D		Argel										
	Magdeburgo	16,1	1,3	1	NW-1	12	LL	LL	13,7	Bizerta	09,8	0,9	4	Cal-0	23	D		11,3	Cal-0	
	Berlin	14,5	0,7	4	NNW-1	15	D	D		Túnez										
	Dresde	14,1	0,0	0	NNE-2	15	N	N	12,7	Rabat										
	Breslau	12,7	0,0	0	NNW-1	16	D	D		Fez										
	Francfort	14,2	1,3	1	N-1	13	N	N	12,9	Tazza										
	Carlsruha	12,3	0,0	0	NNE-1	14	N	N	11,5	Sfax										
	Munich	12,5	0,0	0	SE-1	14	LL	A		Casablanca									11,3	NW-4
	Posen									Mequinez										
Varsovia									Agadir											
Cracovia																				
Viena																				
Praga																				
Buda-Pest																				

RADIOGRAMAS TRANSMITIDOS DESDE BARCOS

DIA	HORA	LAT. N.	LONG. W.	PRES. MB.	VIENTO
24	7	54,1	23,3	1028,0	ESE-3
..	..	54,9	20,1	1029,0	Cal-0
..	..	49,0	15,2	1025,0	W-2

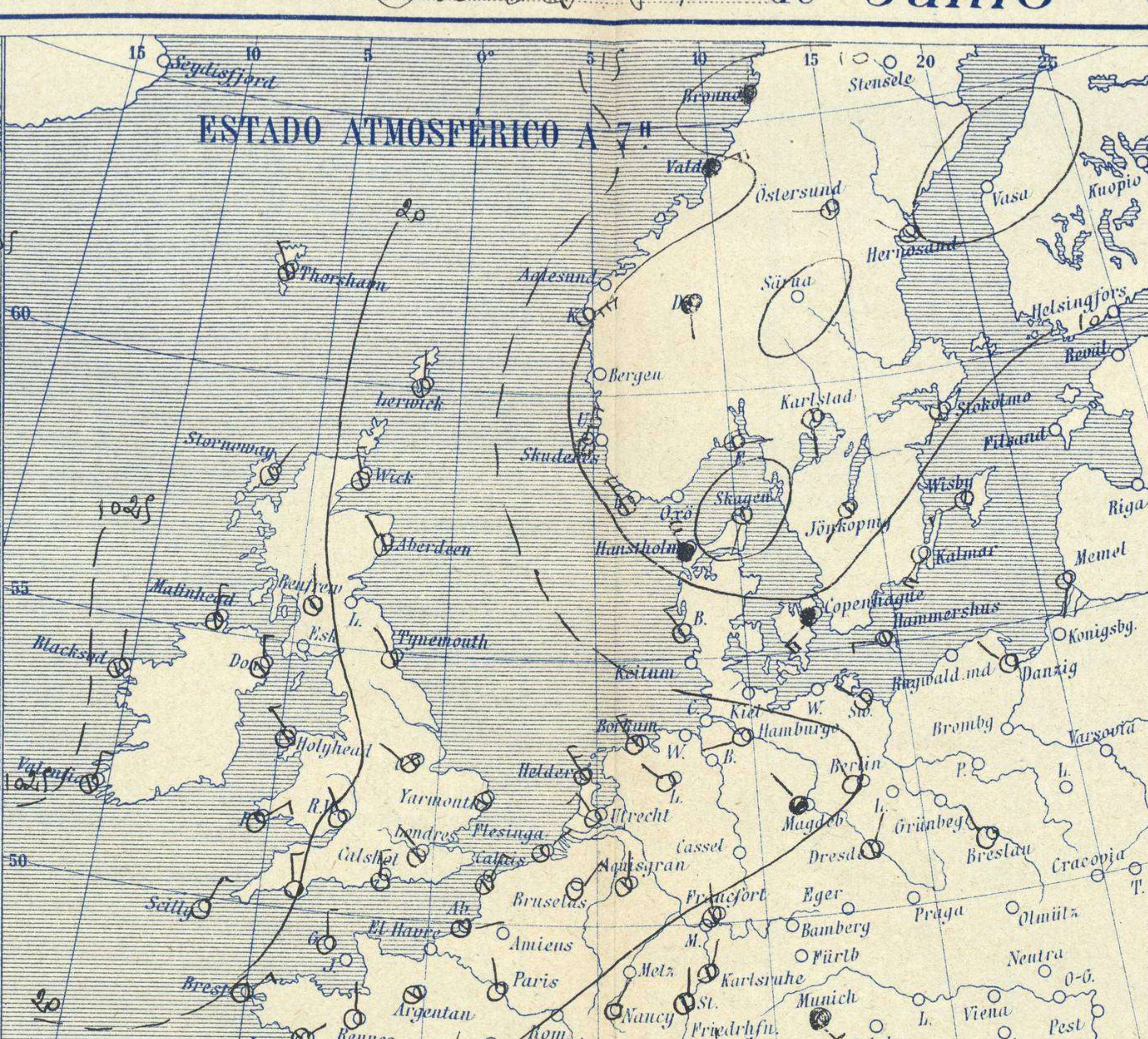
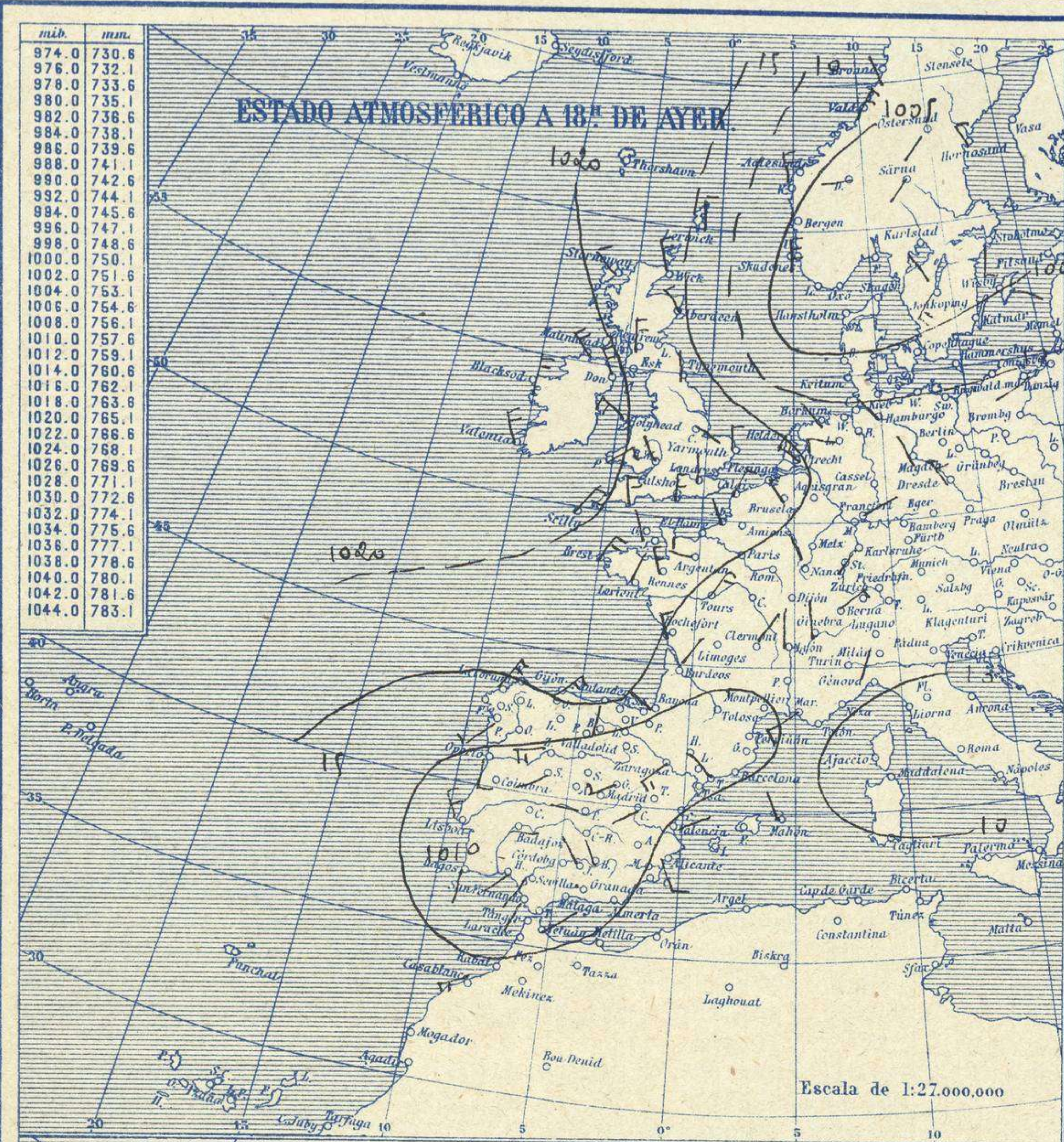


SERVICIO METEOROLÓGICO ESPAÑOL.

Boletín del *Tiempo* del día de Junio de 1926

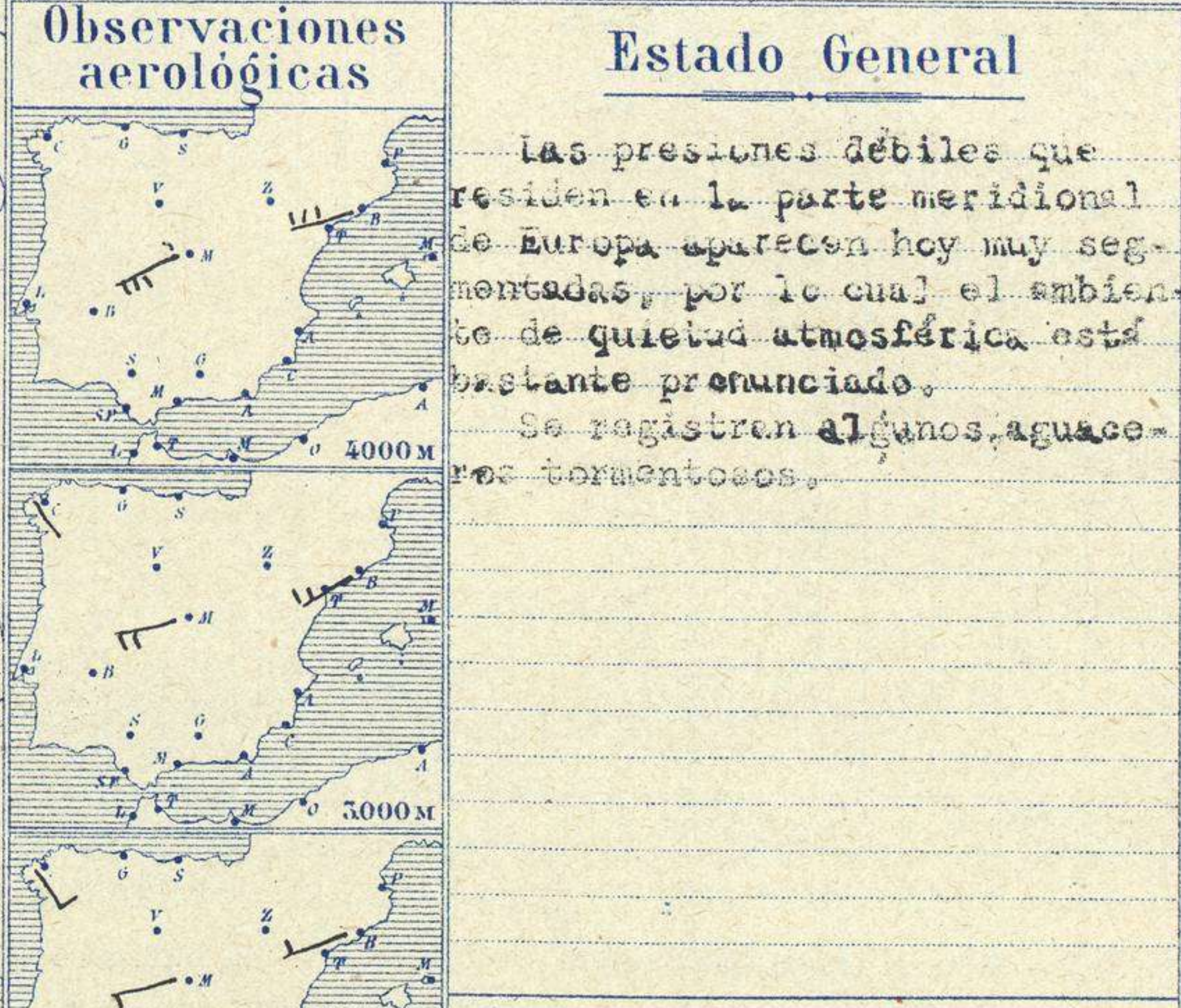
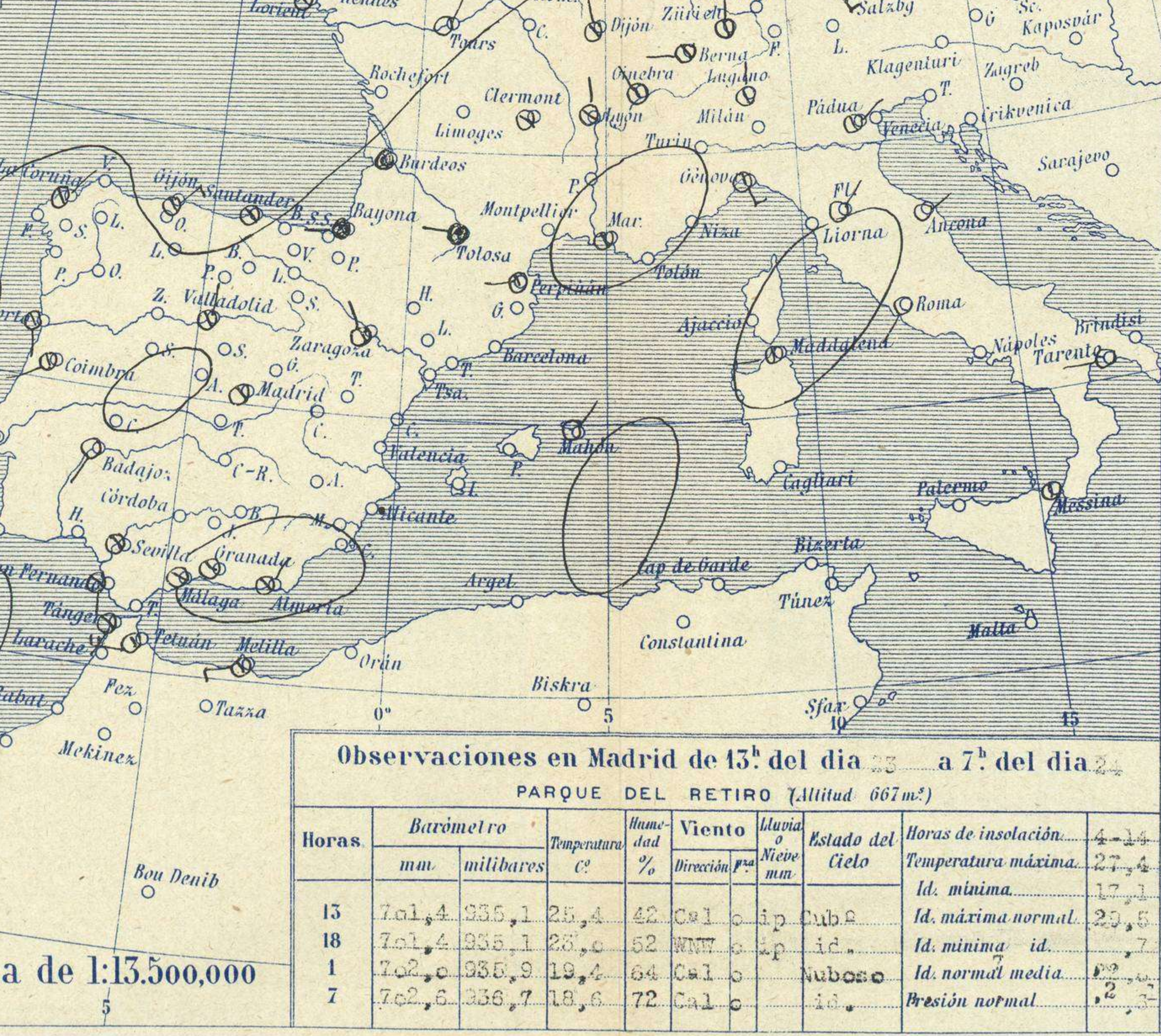
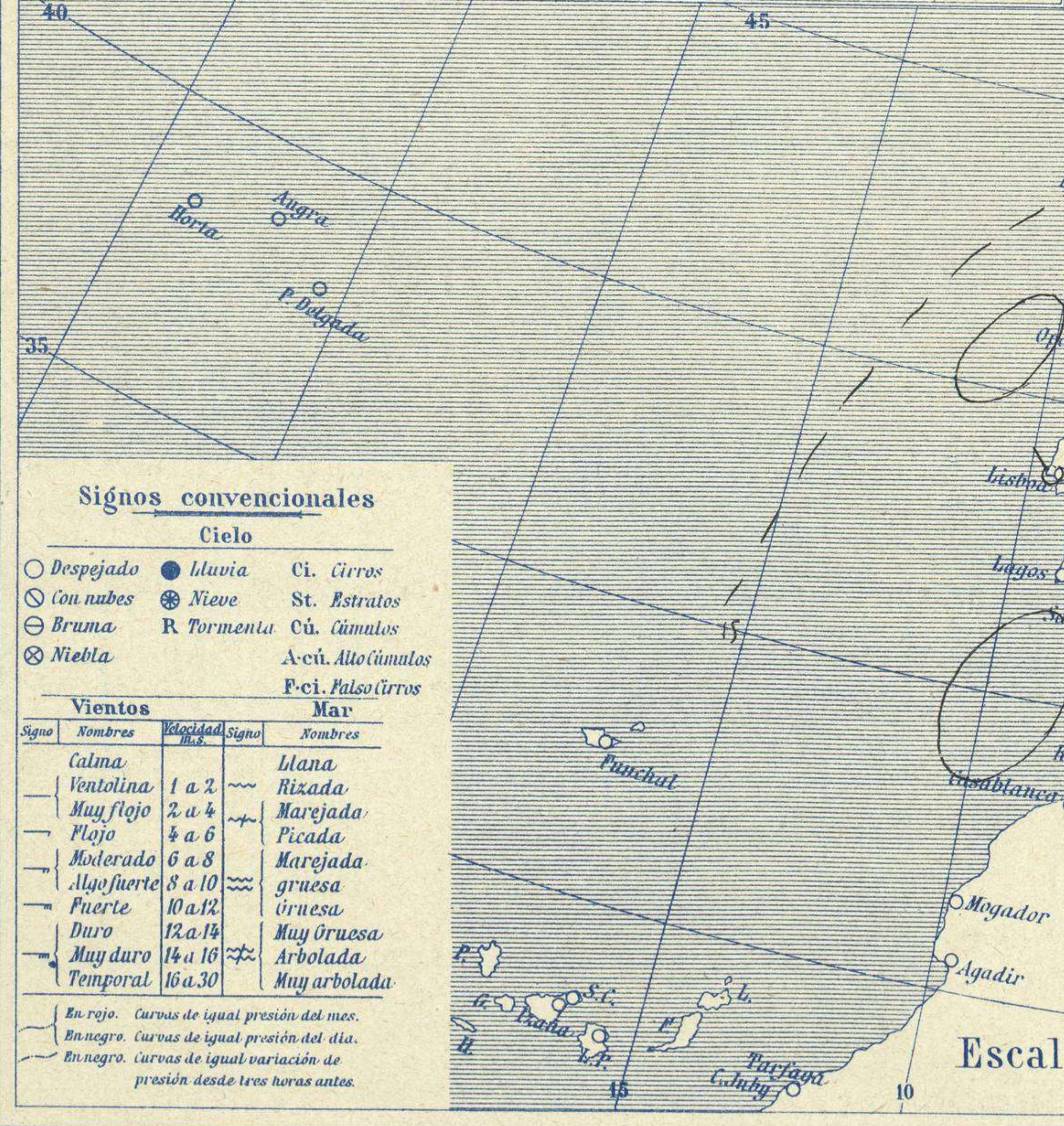
AÑO XXXIV

Núm. 175



Temperaturas extrema y Lluvia

Estaciones	Temperaturas		Lluvia
	Máx.	Mínim.	
La Coruña	24	13	
Santiago	30	15	
Pontevedra	30	15	
Lugo			
Orense	50	13	
Gijón	17	15	0,3
Oviedo	17	13	1
Santander	18	15	4
Bilbao	20	16	2
San Sebastián	19	15	2
León	32	14	
Zamora	36	11	17
Palencia	32	15	
Burgos	24	8	
Soria	30	12	1
Valladolid	30	15	17
Salamanca	31	12	0,6
Ávila	26	14	1
Segovia	30	24	
Madrid	27	14	17
Toledo	29	17	0,3
Guadalajara	28	16	
Cuenca			
Ciudad-Real	31	17	
Albacete	31	14	
Cáceres	32	15	
Badajoz	33	17	17
Vitoria	19	12	1
Logroño	28	15	4
Pamplona	25	13	
Huesca	31	18	
Zaragoza	32	17	1
Lérida			
Gerona	30	16	
Barcelona	28	16	
Tarragona	22	17	
Tortosa	27	16	17
Teruel	30	15	
Castellón	27	17	
Valencia	25	17	
Alicante	28	16	
Murcia			
Sevilla	30	16	
Córdoba	32	17	
Jaén	13	3	
Baeza	18	17	
Granada	34	16	
Huelva			
San Fernando			
Tarifa	28	16	1
Algeciras			
Málaga	25	17	
Almería	20	16	
Palma			
Ibiza			
Mahón	27	17	
Las Palmas			
St. Cruz de T.	25	20	
Laguna			
Izaña			
Tetuán	24	17	
Melilla	16	19	17
Tánger			



Estado General

Las presiones débiles que residen en la parte meridional de Europa aparecen hoy muy segmentadas, por lo cual el ambiente de quietud atmosférica está bastante pronunciado. Se registran algunos aguaceros tormentosos.

Signos convencionales

Cielo			
○ Despejado	● Lluvia	Ci. Cirros	
☁ Con nubes	⊛ Nieve	St. Estratos	
☁ Bruma	⊛ Tormenta	Cú. Cúmulos	
⊛ Niebla		A.cú. Alto cúmulos	
		F.ci. Pseudo cirros	

Vientos			
Signo	Nombres	Velocidad	Signos
—	Calma	0	—
—	Ventolina	1 a 2	—
—	Muy flojo	2 a 4	—
—	Flojo	4 a 6	—
—	Moderado	6 a 8	—
—	Algo fuerte	8 a 10	—
—	Fuerte	10 a 12	—
—	Duro	12 a 14	—
—	Muy duro	14 a 16	—
—	Temporal	16 a 30	—

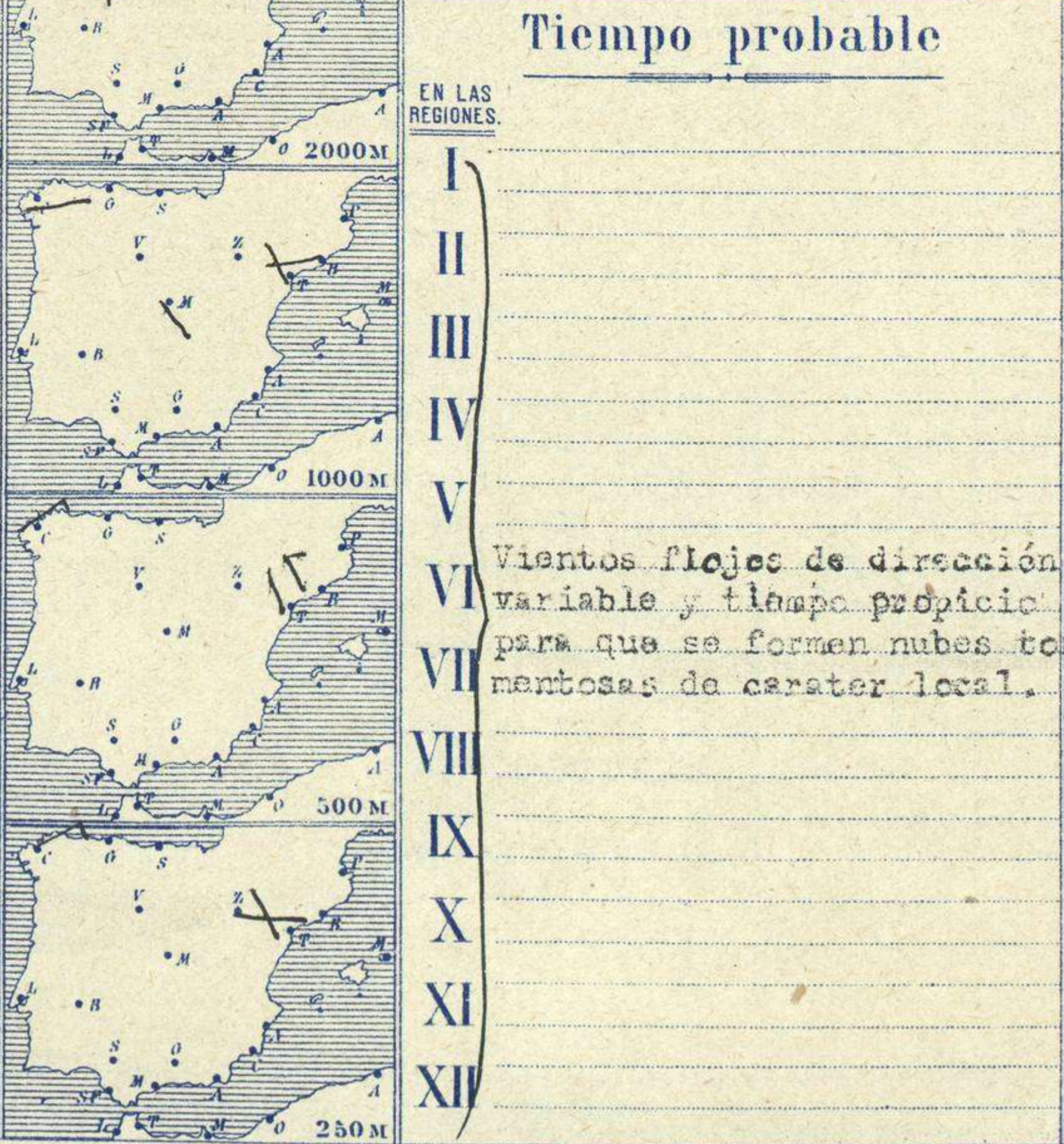
Mar			
—	Ilana	—	—
—	Rizada	—	—
—	Marejada	—	—
—	Picada	—	—
—	Marejada gruesa	—	—
—	Gruesa	—	—
—	Muy gruesa	—	—
—	Arbolada	—	—
—	Muy arbolada	—	—

En rojo. Curvas de igual presión del mes.
En negro. Curvas de igual presión del día.
En negro. Curvas de igual variación de presión desde tres horas antes.

Observaciones en Madrid de 15h del día 23 a 7h del día 24

PARQUE DEL RETIRO (Altitud 667m.)

Horas	Barómetro		Temperatura C°	Humedad %	Viento Dirección	Lluvia o Nieve mm	Estado del Cielo	Horas de insolación
	mm	milibares						
15	761,4	935,1	25,4	42	Cal	0	ip. Cub. p.	4-2-4
18	761,4	935,1	25,0	62	WNW	0	ip. id.	Id. máxima 27,4 Id. mínima 17,1
1	762,0	935,9	19,4	64	Cal	0	Nuboso	Id. máxima normal 29,5 Id. mínima id. 7
7	762,6	936,7	18,6	72	Cal	0	id.	Id. normal media 12,7 Presión normal 12,7



Tiempo probable

EN LAS REGIONES.

REGION	Temperatura	Lluvia
I		
II		
III		
IV		
V		
VI	Vientos flojos de dirección variable y tiempo propicio para que se formen nubes tormentosas de carácter local.	
VII		
VIII		
IX		
X		
XI		
XII		

Escala de 1:13.500.000

OBSERVACIONES DE ESPAÑA

ESTACIONES	PRESIÓN MILIBARES			VIENTO D. y F.	TEMPERATURA C.	HUMEDAD %	TIEMPO * * * * PRESENTE PASADO	NUBES	MAR	DIRECCIÓN Y FUERZA DEL VIENTO A							
	á O. N. M. G. N.		VARIACIÓN							C.	250	500	1000	2000	3000	4000	5000
	N. M. G. N.	VARIACIÓN	C.							250	500	1000	2000	3000	4000	5000	
OBSERVACIONES Á 7 ^h											OBSERVACIONES Á 7 ^h						
La Coruña	1013,5	0,3	1	NE-2	17		N	Fr-cu			NE-3	NE-3	E-2	SE-3	SE-1		
Gijón	15,7	0,5	4	NE-3	16		N	Fr-cu									
Santander	15,3	0,9	1	Cal-o	16		N	E-st-cu									
Valladolid	11,9	0,8	2	NNE-1	18		N	Cu,Ci-cu									
Zaragoza	11,0	1,3	4	NW-2	19		N	Cu,A-cu									
Barcelona	10,7	0,1	4	Cal-o	23		NB	A-cu		W-2	NW-3	W-2	WSW-3	SW-5	WSW-6		
Tortosa	11,8	0,8	4	NNE-1	22		N			NW-1	NNW-1	NW-1	WSW-2				
Mahón	10,2	0,5	2	NE-1	24		D	Ci				SE-1	W-3	W-4	WSW-6		
Madrid	11,3	1,3	1	Cal-o	19		N	Fr-cu									
Badajóz	11,0	1,1	2	SW-1	20		D										
Alicante	11,0	0,7	4	Cal-o	22		N	Cu,Ci-st									
Granada	09,9	0,3	1	Cal-o	21		N	Cu,Ci-st									
Sevilla	11,5	0,4	4	S-1	19		N	Nb,Ci-cu									
Almería	10,3	-1,7	9	NNE-2	21		D	A-st-cu,Ci-cu									
Málaga	09,9	-1,1	9	Cal-o	20		N	Cu									
S.Fernando	13,3	1,3	1	S-2	10		N	Cu-nb									
Melilla	11,1	0,9	1	W-2	21		N	St,A-cu									
Tetuán	11,1	0,3	4	W-4	20		N	Ci-st									
S ^a C.de Tenerife	17,2	0,7	4	W-1	23		N	Cu-nb									
Izaña																	
OBSERVACIONES Á 18 ^h											OBSERVACIONES Á						
La Coruña	13,1	0,4	1	NE-6	18		N	St,Ci									
Gijón	14,5	0,1	1	ENE-8	15		LI	Fr-cu									
Santander	15,1	-1,2	7	Cal-o	16		N	St-cu									
Valladolid	08,1	0,5	1	SW-3	24		N	St-cu									
Zaragoza	07,2	1,5	4	SW-4	28		LI	Nb									
Barcelona	09,0	-0,5	6	SW-2	24		V	Ci-st									
Tortosa	09,4	-0,7	6	SSE-5	24		N										
Mahón	09,5	-1,9	5	NNW-2	25		NB										
Madrid	08,9	0,0	3	WNW-0	23		N	St-cu,St-cu									
Badajóz	06,6	-1,6	5	E-1	33		N	A-cu									
Alicante	09,3	-1,2	6	SSE-3	23		D	Cu,Ci									
Granada	06,5	0,2	4	Cal-o	29		N	Cu									
Sevilla	08,2	-0,6	5	SW-1	28		D										
Almería	09,9	-1,7	9	SSW-4	24		D	St-cu									
Málaga	09,9	0,0	4	S-1	25		N	A-cu									
S.Fernando	09,8	-1,5	5	SSW-1	22		D										
Melilla	11,1	-0,3	8	N-2	24		D	St,A-st									
Tetuán	09,8	-0,4	7	NE-3	22		D	Ci									
S ^a C.de Tenerife																	
Izaña																	

ESTACIONES	PRESIÓN MILIBARES			VIENTO D. y F.	TEMPERATURA C.	TIEMPO * * * * PRESENTE PASADO	ESTACIONES	PRESIÓN MILIBARES			VIENTO D. y F.	TEMPERATURA C.	TIEMPO * * * * PRESENTE PASADO	ESTACIONES	PRESIÓN MILIBARES			VIENTO D. y F.	TEMPERATURA C.	TIEMPO * * * * PRESENTE PASADO													
	á O. N. M. G. N.		VARIACIÓN					C.	250	500					1000	2000	3000				4000	5000	á O. N. M. G. N.		VARIACIÓN	C.	250	500	1000	2000	3000	4000	5000
	N. M. G. N.	VARIACIÓN	C.					250	500	1000					2000	3000	4000				5000	N. M. G. N.	VARIACIÓN	C.	250	500	1000	2000	3000	4000	5000	N. M. G. N.	VARIACIÓN
OBSERVACIONES Á 8 ^h											OBSERV. A 18 ^h					OBSERVACIONES Á 8 ^h											OBSERV. Á 18 ^h						
Vares							Cáceres	1009,9	0,8	4	S-1	24	N	1007,3	S-1																		
Finisterre							Vitoria	10,9	0,4	1	NE-1	13	NB	07,5	N-1																		
Santiago	1012,5	0,0	0	N-2	16	D	Logroño	13,4	0,0	0	NW-0	16	D	10,1	NNW-3																		
Pontevedra	?	0,0	0	N-2	19	D	Pamplona	13,7	0,8	1	Cal-o	16	N																				
Lugo							Huesca	13,0	0,0	0	W-2	19	LI	11,1	ESE-1																		
Orense	13,4	0,8	1	N-1	18	N	Lérida																										
Oviedo	14,1	0,0	0	NE-1	14	N	Gerona	10,9	0,4	1	SW-1	22	N																				
Bilbao	13,1	0,2	3	NW-2	17	N	Tarragona	10,5			E-0	21	N	10,3	SE-0																		
San Sebastián	15,7	-0,5	7	SE-0	16	N	Teruel	07,9			Cal-o	23	D	07,3	Cal-o																		
León	13,1			N-0	17	D	Castellón	11,3	0,5	4	NW-0	21	D	11,7	SW-1																		
Zamora	10,2	0,0	0	N-1	15	N	Valencia	11,0			SSW-1	?	D	11,9	ENE-2																		
Palencia	11,0	0,5	4	NE-0	20	D	Murcia							07,4	E-0																		
Burgos	13,0	0,0	0	NE-0	10	N	Córdoba	10,6	0,3	4	SW-3	20	N	09,7	SW-2																		
Soria	09,3	0,0	0	SE-0	19	N	Jaén							06,3	NW-2																		
Salamanca	11,1	0,5	1	SW-0	18	NB	Baeza	10,3	0,0	0	NNW-1	23	N																				
Avila	10,2			SSW-1	18	N	Huelva	11,7			S-1	25	N	08,9	SW-1																		
Segovia	06,2	0,0	0	S-1	22	N	Tarifa	10,6	?		W-2	20	N																				
Toledo	10,7	0,8	2	E-2	21	N	Algeciras																										
Guadalajara	10,1	0,5	4	NE-0	21	N	Tánger																										
Cuenca							Palma																										
Ciudad Real	10,2	0,0	0	E-1	24	D	Las Palmas																										
Albacete	09,3	0,1	1	Cal-o	22	D	Laguna																										

NOTICIAS

Expresado en medias horas antes observación.
 * D Despejado ó semidespejado - N Nuboso ó cubierto - NB Niebla ó brumas - A Aguaceros - II Lloviznas - LL Lluvias - G Granizo (sin truenos) - An Aguanieve - nv Nieve - T Tormenta.
 *** D Despejado ó semidespejado - N Nuboso - NC Cubierto constantemente - NB Niebla ó bruma - A Aguaceros - II Lloviznas - nv Nieve ó aguanieve - G Granizo (sin truenos) - T Tormenta.
 **** Sobre el nivel del mar.