

INSTITUTO GEOGRÁFICO Y CATASTRAL

BOLETÍN DEL SERVICIO METEOROLÓGICO

1926

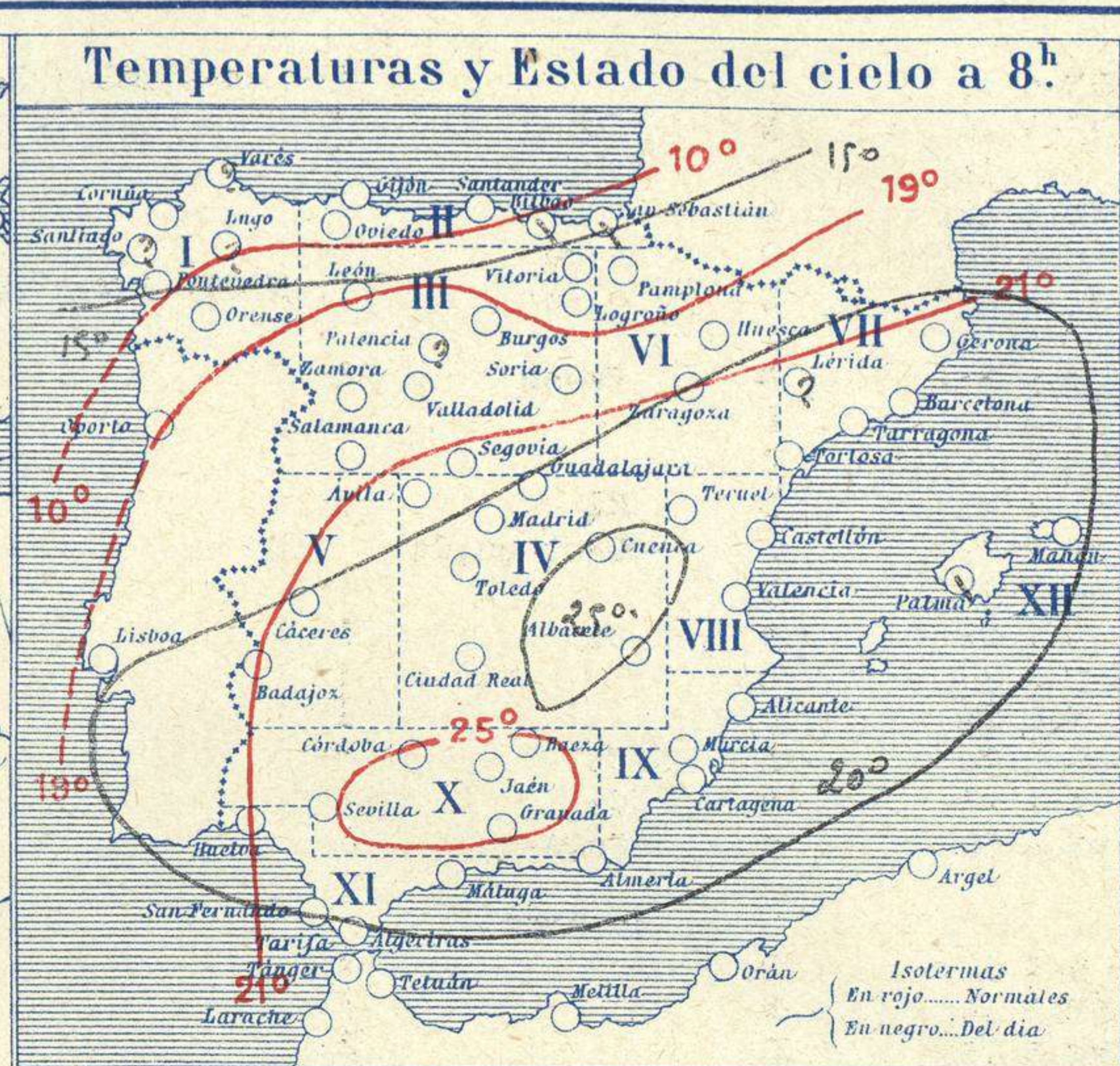
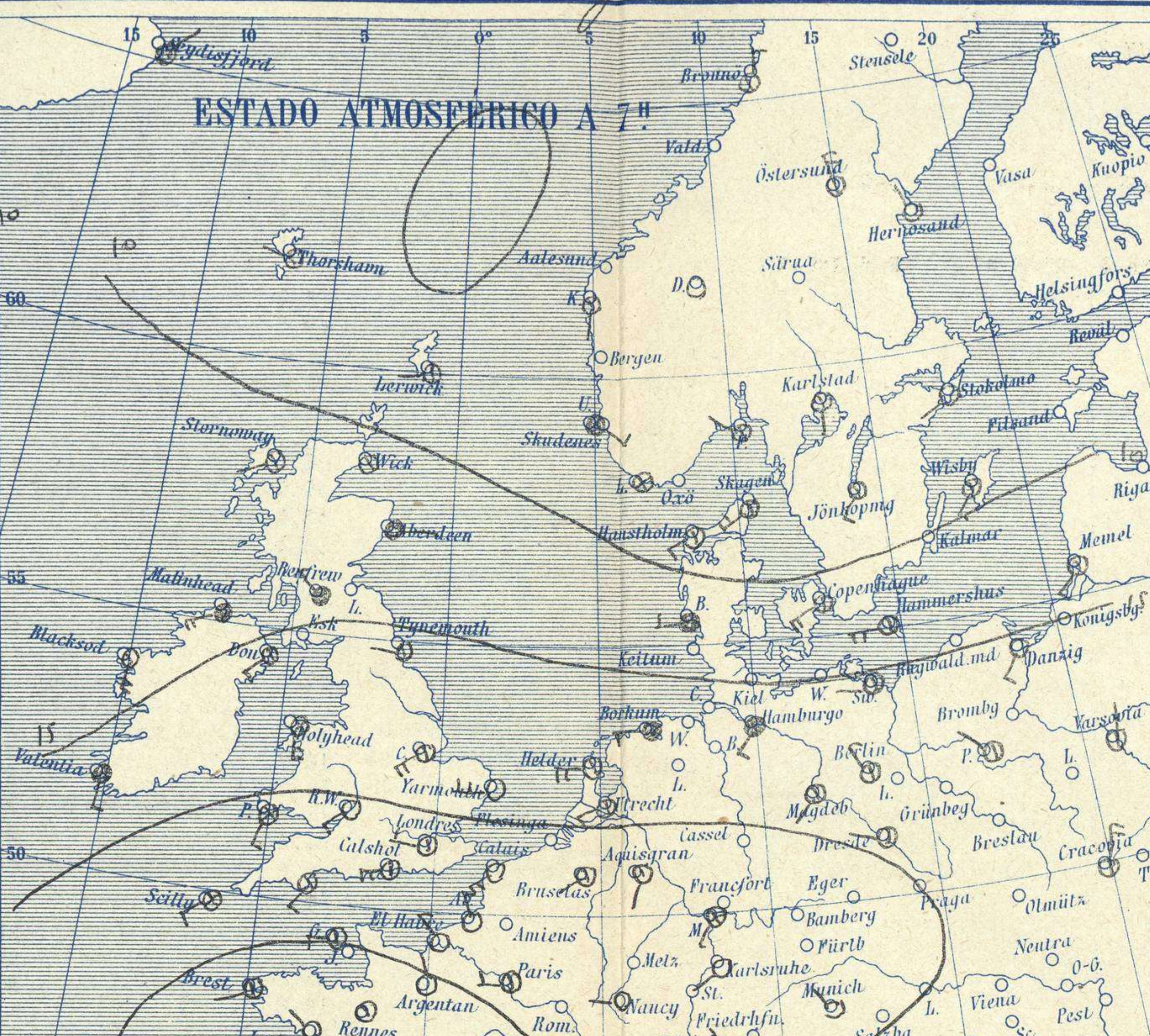
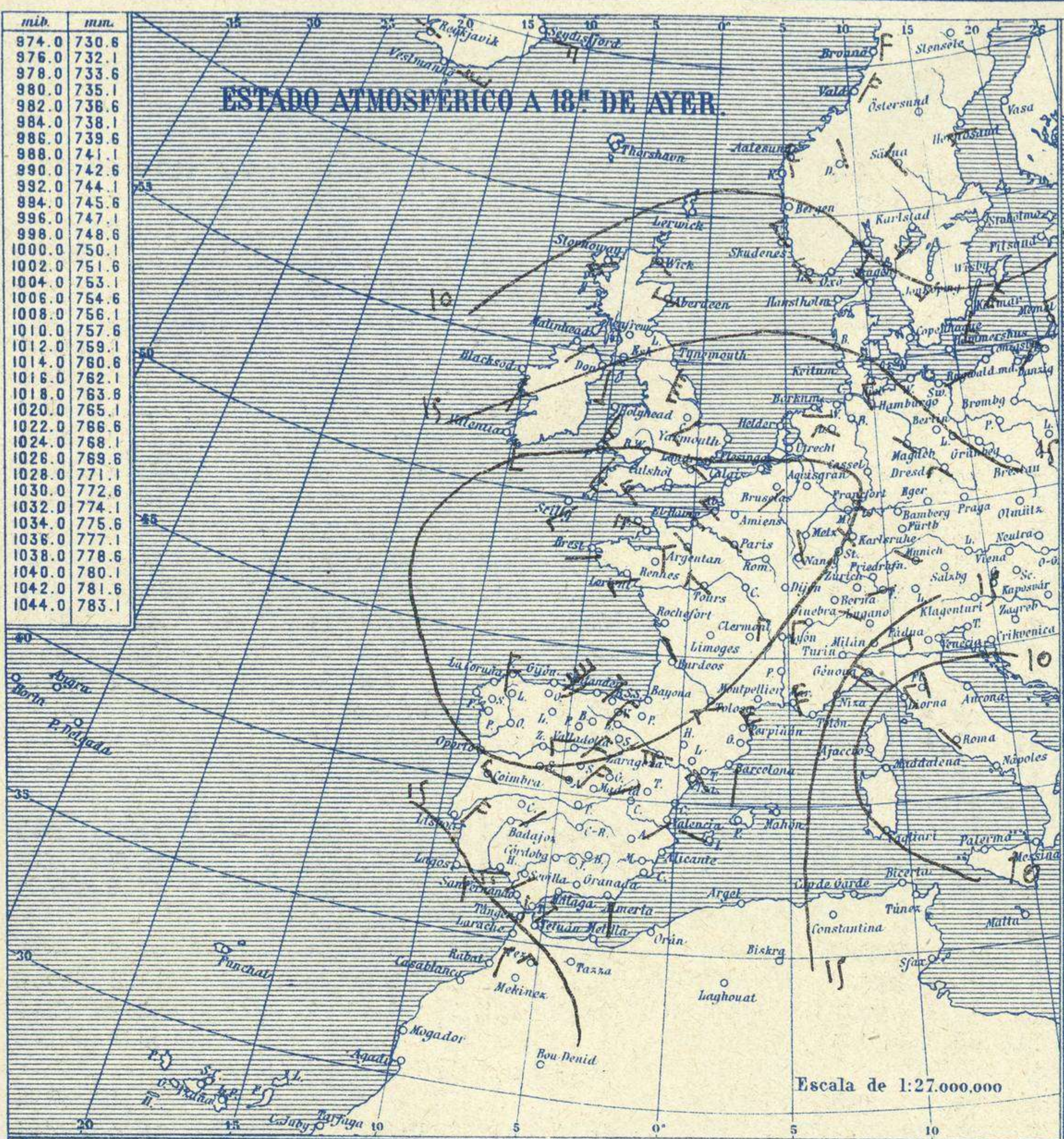
AÑO XXXIV
Nim: 171

OBSERVACIONES DEL EXTRANJERO

20 de Junio

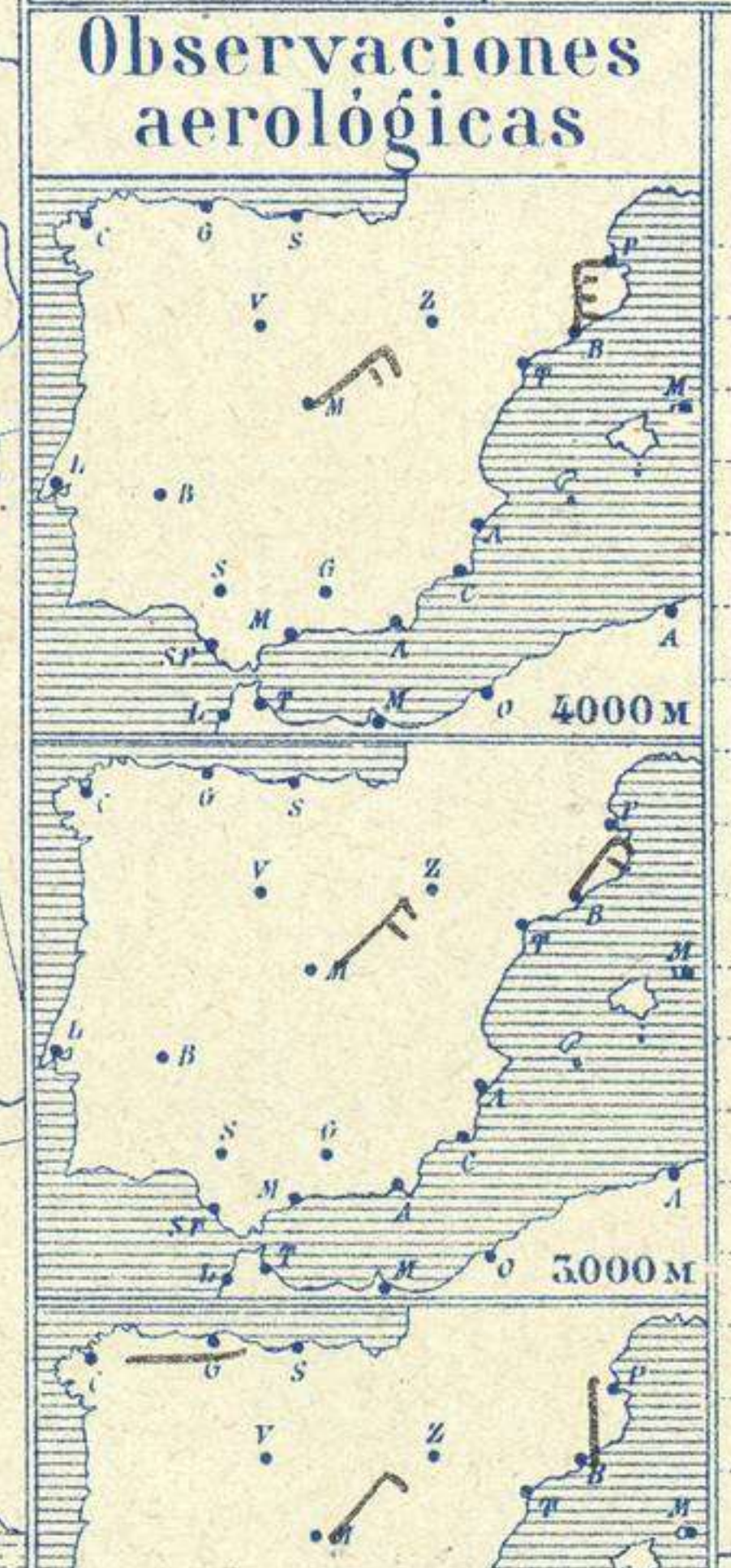
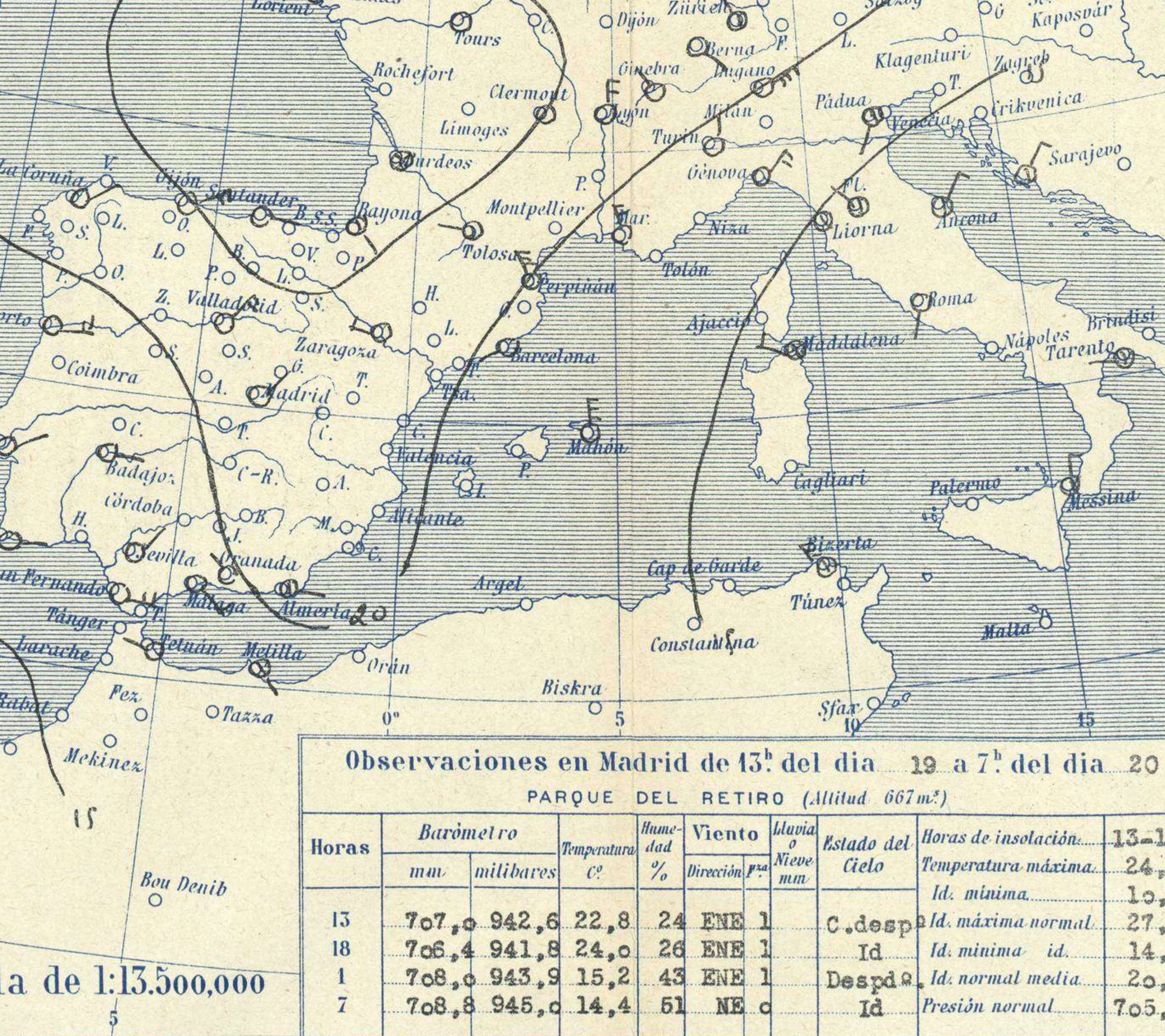
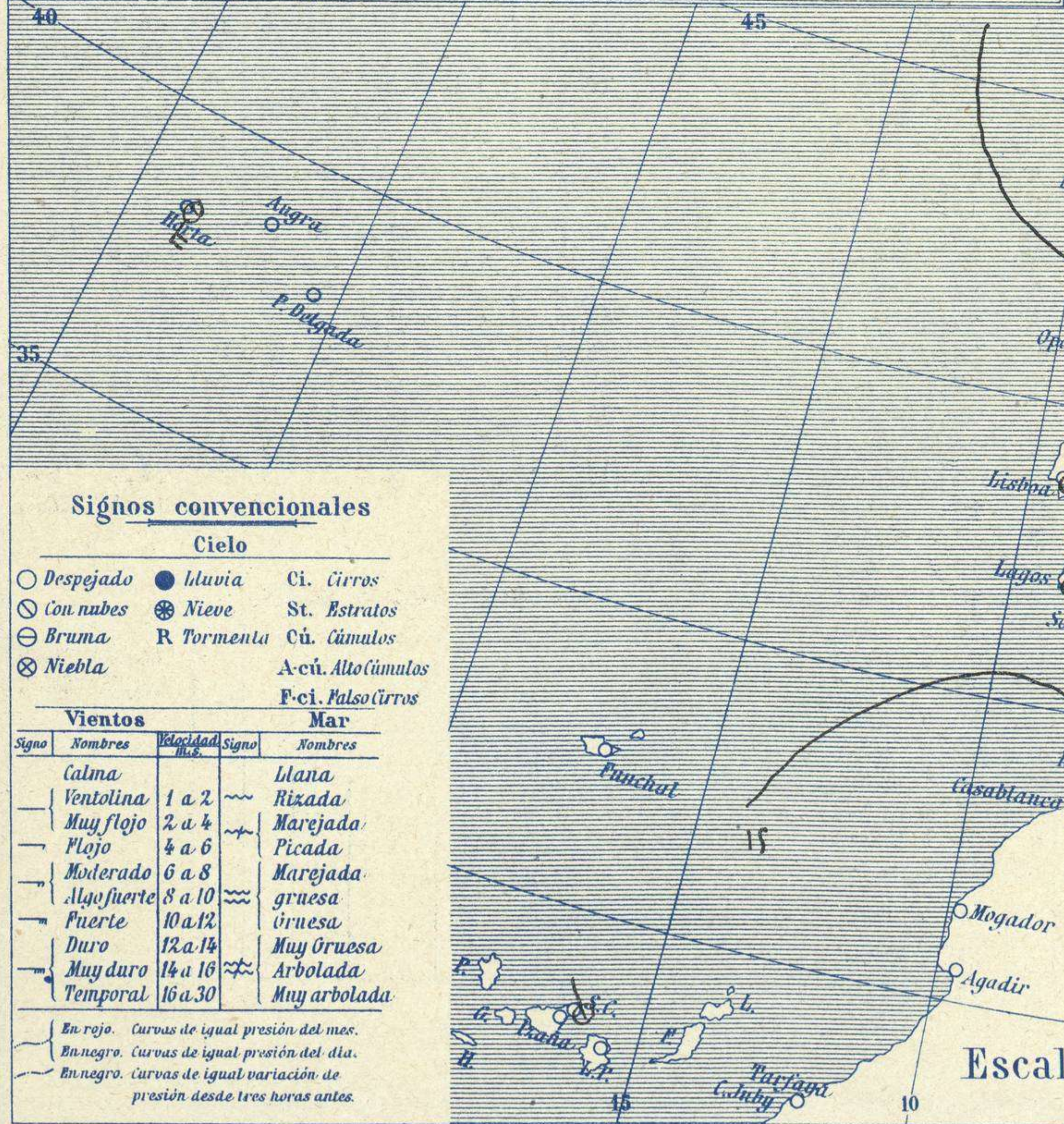
| ESTACIONES | PRESIÓN MILIBARE | | | VIENTO | TEMPE- RATURA | TIEMPO | | PRESIÓN MILIBARE | VIENTO | ESTACIONES | PRESIÓN | | | VIENTO | TEMPE- RATURA | TIEMPO | | PRESIÓN MILIBARE | VIENTO | | | | | | | | |
|------------------|------------------|-----------|------|--------|------------------|---------|----|------------------|--------|------------|-------------|--------|------------------|--------|------------------|---------|------------------|------------------|--------|-----------|---|---------|----|----------|--------|------------------|---------|
| | a O. N.M.G.N. | VARIACIÓN | C | | | D. y F. | C. | | | | PRESENTE | PASADO | a O. N.M.G.N. | | | D. y F. | a O. N.M.G.N. | | | VARIACIÓN | C | D. y F. | C. | PRESENTE | PASADO | a O. N.M.G.N. | D. y F. |
| | | | | | | | | | | | | | | | | | | | | | | | | | | | |
| ISLANDIA | Seydisfjord | 1005,8 | -0,7 | 6 | NE-2 | 7 | LL | LL | 1006,0 | E-4 | De Bild | 1019,1 | 0,0 | 0 | WSW-3 | 13 | N | N | 1019,8 | WNW-2 | | | | | | | |
| | Reykjavik | 00,9 | 0,0 | 0 | Cal-o | 10 | N | N | 00,6 | NW-2 | Le Helder | 17,4 | 0,0 | 0 | W-4 | 13 | N | N | 18,7 | SW-3 | | | | | | | |
| | Vestmannó | 999,5 | 0,0 | 0 | ENE-6 | 8 | LL | NB | 998,3 | E-3 | Flesinga | | | | | | | | 20,2 | W-2 | | | | | | | |
| | Thorshavn | 1005,8 | 0,7 | 1 | W-2 | 12 | N | LL | 1004,9 | Cal-o | Bruselas | 21,3 | 0,0 | 0 | SW-2 | 15 | N | N | 20,2 | WNW-1 | | | | | | | |
| | Stensele | | | | | | | | 04,3 | W-6 | Zurich | 22,9 | 1,3 | 1 | W-2 | 12 | N | A | 19,0 | E-2 | | | | | | | |
| | Ostersund | 06,1 | 0,0 | 0 | NW-4 | 6 | N | N | 07,9 | NW-2 | Berna | 22,6 | 0,7 | 1 | SE-0 | 11 | D | LL | 19,3 | SE-1 | | | | | | | |
| | Hernosánd | 04,8 | -0,7 | 8 | W-2 | 12 | D | N | 04,2 | W-3 | Ginebra | 22,6 | 0,7 | 1 | NW-0 | 14 | N | N | 20,1 | NNW-2 | | | | | | | |
| | Särna | | | | | | | | 05,7 | NW-3 | Lugano | 16,9 | -2,0 | 5 | NE-6 | 20 | D | D | ? | NE-3 | | | | | | | |
| | Karlstad | 05,1 | -1,3 | 8 | S-2 | 13 | N | N | 07,9 | WSW-3 | Calais | 22,3 | 0,3 | 1 | SW-4 | 14 | D | | 21,1 | SSW-2 | | | | | | | |
| | Estocolmo | | | | | | | | | | Abbeville | 23,1 | 0,5 | 1 | SW-3 | 13 | D | | 21,8 | NW-3 | | | | | | | |
| SUECIA Y NORUEGA | Jönköping | 07,7 | -1,3 | 6 | SW-3 | 13 | N | N | 10,7 | SW-3 | El Havre | 24,7 | 0,5 | 1 | WSW-3 | 12 | N | | 23,3 | NNW-2 | | | | | | | |
| | Wisby | 08,6 | -1,3 | 5 | WSW-3 | 14 | N | N | 10,9 | SW-4 | Maguncia | 23,1 | 0,8 | 1 | Cal-o | 14 | NB | | 18,9 | Cal-o | | | | | | | |
| | Kalmar | 09,9 | -1,3 | 5 | W-5 | 14 | N | N | 12,9 | SW-5 | Brest | 25,5 | 0,4 | 1 | WSW-2 | 14 | N | | 24,9 | W-2 | | | | | | | |
| | Bronnö | 07,9 | -1,0 | 5 | N-3 | 7 | A | A | 11,2 | N-4 | Lorient | 25,9 | 0,4 | 1 | WNW-1 | 12 | D | | 24,3 | W-3 | | | | | | | |
| | Vallersund | 10,1 | 0,0 | 0 | N-1 | 9 | D | A | 12,1 | NNE-5 | Rennes | 26,3 | ? | ? | Cal-o | ? | N | | 24,2 | N-3 | | | | | | | |
| | Kinn | 09,4 | 0,0 | 0 | SSW-1 | 10 | N | N | 09,7 | N-6 | Argentan | 25,5 | 0,5 | 4 | WNW-2 | 13 | N | | 23,0 | WNW-3 | | | | | | | |
| | Dombaas | 06,2 | -0,5 | 5 | Cal-o | 10 | N | N | 07,1 | N-2 | Paris | 24,2 | 0,5 | 4 | W-2 | 13 | N | | 21,7 | NW-2 | | | | | | | |
| | Utsire | 08,8 | -0,5 | 5 | ESE-3 | 11 | LL | LL | 13,0 | NW-3 | Nancy | 23,5 | 0,8 | 1 | W-1 | 13 | D | | 20,2 | WNW-1 | | | | | | | |
| | Fæerder | 05,3 | 0,0 | 0 | WNW-2 | 16 | N | N | 08,0 | SSW-3 | Estrasburgo | 23,8 | 1,3 | 1 | Cal-o | 14 | D | | 19,1 | NW-4 | | | | | | | |
| | Lister | 09,1 | -1,0 | 5 | Cal-o | 11 | NB | 11 | 11,1 | WNW-7 | Tours | 25,4 | 0,5 | 1 | Cal-o | 16 | D | | 22,9 | WNW-3 | | | | | | | |
| DINAMARCA | Skagen | 08,1 | 0,0 | 0 | WSW-4 | 13 | N | N | 09,8 | WSW-4 | Dijon | 23,0 | 1,1 | 1 | NNE-1 | 16 | D | | 19,4 | N-2 | | | | | | | |
| | Hanstholm | 08,5 | -0,7 | 5 | WSW-3 | 13 | N | N | 11,4 | W-4 | Rochefort | | | | | | | | | | | | | | | | |
| | Blaavands | 12,7 | -0,7 | 5 | W-3 | 14 | A | A | 15,8 | NW-3 | Clermont | 25,4 | 0,7 | 1 | Cal-o | 13 | D | | 21,7 | N-3 | | | | | | | |
| | Copenhagen | 13,1 | -0,7 | 5 | WSW-4 | 13 | N | N | 13,5 | WNW-3 | Lyon | 22,7 | 1,1 | 1 | N-4 | 15 | D | | 20,3 | N-3 | | | | | | | |
| | Hammershus | 12,9 | 0,0 | 0 | W-5 | 12 | N | N | 14,3 | SW-2 | Burdeos | 24,1 | 0,0 | 0 | Cal-o | 14 | NB | | 23,9 | ENE-2 | | | | | | | |
| | Lerwick | 06,8 | 0,5 | 1 | W-2 | 11 | N | N | | | Bayona | 25,4 | 0,5 | 1 | SE-1 | 14 | N | | | | | | | | | | |
| | Stornoway | 09,8 | 0,5 | 4 | WSW-1 | 13 | N | N | 07,0 | SSW-6 | Tolosa | 24,6 | 1,2 | 4 | W-1 | 14 | N | | 21,7 | W-3 | | | | | | | |
| | Wick | 10,5 | 0,5 | 1 | Cal-o | 12 | N | N | 10,4 | SSW-2 | Marignane | 16,2 | 1,3 | 1 | NNW-4 | 13 | D | | 11,1 | NNW-8 | | | | | | | |
| | Aberdeen | 11,4 | 1,0 | 4 | E-2 | 14 | A | LL | 11,9 | SW-2 | Perpiñan | 20,1 | 0,5 | 3 | NW-6 | 19 | D | | 18,2 | NW-6 | | | | | | | |
| | Malin Head | 12,9 | 0,0 | 0 | WSW-4 | 15 | LL | LL | 13,1 | SSW-4 | Ajaccio | | | | | | | | | | | | | | | | |
| ISLAS BRITANICAS | Renfrew | 11,2 | 0,0 | 0 | WNW-3 | ? | LL | N | | Oporto | 16,9 | 0,7 | 1 | E-5 | 19 | D | D | | | | | | | | | | |
| | Tynemouth | 14,9 | 1,0 | 1 | W-1 | 17 | N | N | 15,9 | W-3 | Coimbra | | | | | | | | | | | | | | | | |
| | Blacksod | 14,0 | 0,0 | 0 | S-5 | 9 | N | N | 14,6 | S-4 | Lisboa | 16,5 | 0,7 | 2 | ENE-2 | ? | D | D | 16,3 | NW-3 | | | | | | | |
| | Donaghadde | 15,8 | 0,0 | 0 | WSW-3 | 8 | N | N | 16,4 | S-3 | Lagos | 19,9 | 1,3 | 1 | E-2 | 24 | D | D | 15,4 | NNE-4 | | | | | | | |
| | Holyhead | 18,3 | 0,0 | 0 | S-4 | 13 | NB | NB | 19,1 | S-5 | Funchal | | | | | | | | | | | | | | | | |
| | Cranwell | 19,2 | 0,0 | 0 | WSW-4 | 16 | N | N | 18,9 | WSW-3 | Horta | 18,6 | 0,0 | 0 | S-5 | 21 | N | N | 19,9 | NE-2 | | | | | | | |
| | Yarmouth | 19,0 | 0,0 | 0 | W-4 | 16 | D | D | 19,1 | Cal-o | Turin | 18,6 | 0,0 | 0 | S-5 | 21 | N | N | 18,9 | S-5 | | | | | | | |
| | Valentia | 19,7 | 0,0 | 0 | S-3 | 14 | LL | LL | 19,7 | S-4 | Milan | 15,5 | 0,7 | 1 | W-2 | 21 | D | D | 06,7 | SE-2 | | | | | | | |
| | Pembroque | 21,1 | 0,0 | 0 | SSW-3 | 13 | NB | NB | 21,4 | SW-4 | Padua | 17,0 | 3,3 | 1 | Cal-o | 19 | D | D | 10,6 | ENE-3 | | | | | | | |
| | Ross-on-Wye | 20,1 | 0,0 | 0 | WSW-3 | 17 | D | D | 19,7 | W-3 | Venecia | 15,5 | 1,3 | 1 | SSW-1 | 20 | N | N | 10,6 | Cal-o | | | | | | | |
| EUROPA CENTRAL | Londres | 21,6 | 0,0 | 0 | W-3 | 15 | N | D | 19,7 | WNW-1 | Génova | 14,2 | 1,3 | 1 | NE-4 | 19 | D | N | 09,0 | NW-1 | | | | | | | |
| | Scilly | 24,0 | 0,0 | 0 | WSW-3 | 13 | NB | NB | 23,6 | WSW-3 | Florenca | 13,7 | 1,3 | 1 | NW-1 | 20 | N | N | 08,7 | N-1 | | | | | | | |
| | Plymouth | 23,6 | 0,5 | 1 | SW-3 | 13 | N | N | 23,3 | WNW-4 | Liorna | 14,0 | 2,0 | 1 | Cal-o | 18 | N | LL | 09,3 | NW-3 | | | | | | | |
| | Calshot | 22,9 | 0,0 | 0 | W-4 | 14 | N | D | 20,8 | WNW-4 | Ancona | 14,5 | 1,3 | 2 | NNE-3 | 19 | N | LL | | | | | | | | | |
| | Guernsey | 24,5 | 0,5 | 1 | W-3 | 13 | N | D | 23,6 | WNW-4 | Zara | 13,3 | 0,0 | 0 | NNE-3 | 17 | N | N | | | | | | | | | |
| | Borkum | 16,3 | 0,7 | 1 | W-3 | 15 | LL | LL | 17,3 | W-2 | Roma | 13,4 | 0,0 | 0 | SSW-1 | 23 | D | D | 11,1 | NW-1 | | | | | | | |
| | Loningen | | | | | | | | 18,3 | WNW-3 | Magdalena | 11,7 | 0,7 | 1 | WNW-3 | 17 | NB | N | | | | | | | | | |
| | Hamburgo | 16,6 | 0,0 | 0 | SW-3 | 13 | LL | N | 16,9 | NW-4 | Taranto | 11,8 | 1,3 | 1 | W-1 | 20 | N | 11 | | | | | | | | | |
| | Swinemunde | 15,7 | 0,0 | 0 | W-2 | 16 | N | N | 14,2 | ENE-1 | Mesina | 11,8 | 0,7 | 4 | N-3 | 21 | N | N | 09,7 | N-2 | | | | | | | |
| | Danzig | 13,9 | -0,7 | 5 | SW-3 | 16 | N | N | 13,8 | NNE-3 | Tánger | | | | | | | | | | | | | | | | |
| EUROPA CENTRAL | Memel | 14,1 | 0,0 | 0 | SW-3 | 14 | N | D | 13,8 | WNW-3 | Oran | | | | | | | | | | | | | | | | |
| | Aquisgran | 21,5 | 0,0 | 0 | SSW-1 | 14 | N | N | 19,8 | N-1 | Argel | | | | | | | | | | | | | | | | |
| | Magdeburgo | 19,1 | 0,0 | 0 | SW-2 | 14 | N | N | 16,1 | NW-1 | Bizerta | 14,1 | -1,2 | 5 | WNW-0 | 20 | N | | | | | | | | | | |
| | Berlin | 17,8 | 0,0 | 0 | NW-3 | 12 | N | N | 14,1 | N-1 | Túnez | | | | | | | | | | | | | | | | |
| | Dresde | 19,8 | 0,0 | 0 | WNW-3 | 13 | N | N | 15,0 | WNW-3 | Rabat | | | | | | | | | | | | | | | | |
| | Breslau | | | | | | | | 12,7 | N-1 | Fez | | | | | | | | | | | | | | | | |
| | Francfort | 22,7 | 0,0 | 0 | SW-3 | 13 | D | NB | 18,6 | NW-1 | Tazza | | | | | | | | | | | | | | | | |
| | Carlsruha | 23,3 | 1,3 | 1 | SW-1 | 15 | D | D | 17,9 | NW-1 | Sfax | | | | | | | | | | | | | | | | |
| | Munich | 22,6 | 1,3 | 4 | NW-1 | 12 | N | NB | 16,6 | WNW-1 | Casablanca | | | | | | | | | | | | | | | | |
| | Posen | 17,0 | 0,0 | 0 | NW-2 | 16 | N | N | 11,8 | E-1 | Mequinez | | | | | | | | | | | | | | | | |
| Varsovia | 15,1 | 0,7 | 1 | N-0 | 18 | N | N | 12,7 | NNE-3 | Agadir | | | | | | | | | | | | | | | | | |
| Cracovia | 14,3 | 1,3 | 1 | N-4 | 16 | N | LL | 13,5 | NE-1 | | | | | | | | | | | | | | | | | | |
| Viena | | | | | | | | | | | | | | | | | | | | | | | | | | | |
| Praga | | | | | | | | | | | | | | | | | | | | | | | | | | | |
| Buda-Pest | | | | | | | | 18,5 | WNW-1 | | | | | | | | | | | | | | | | | | |

RADIOGRAMAS TRANSMITIDOS DESDE BARCOS



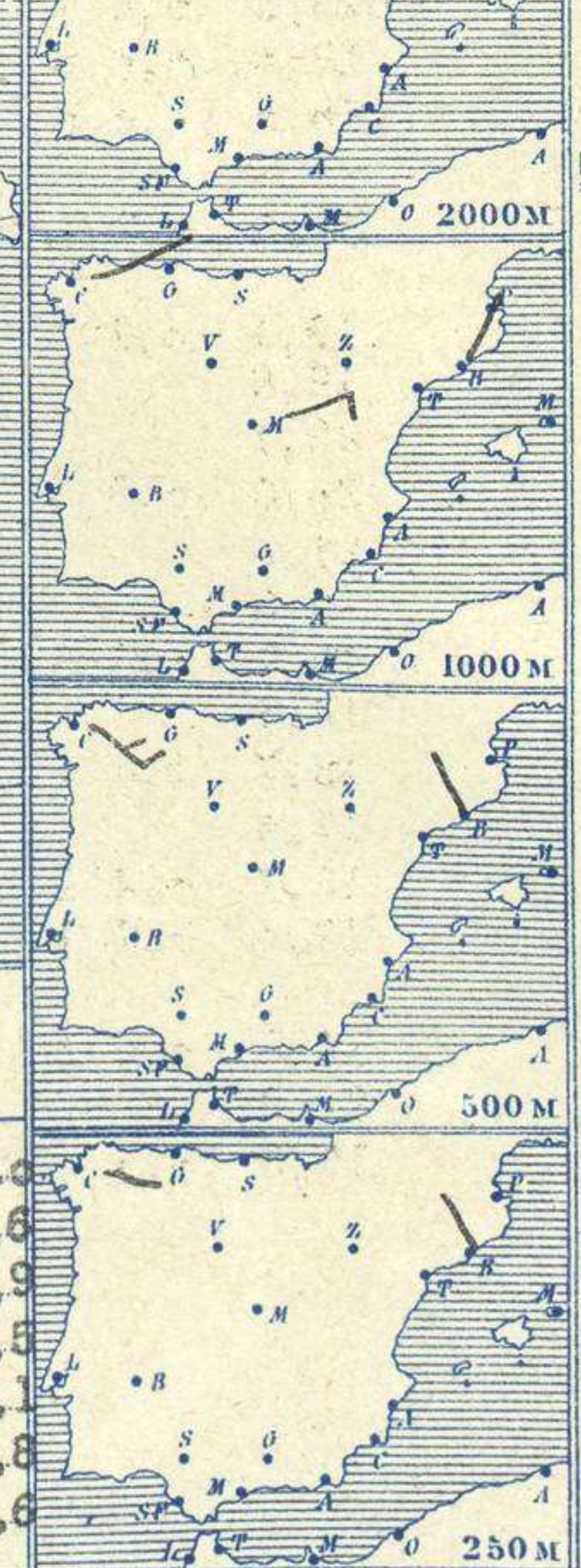
Temperaturas extrema y Lluvia

| Estaciones | Temperaturas | | Lluvia |
|----------------|--------------|--------|--------|
| | Máx. | Mínim. | |
| La Coruña | 20 | 10 | |
| Santiago | 20 | 10 | |
| Pontevedra | 28 | 11 | |
| Lugo | | | |
| Orense | 29 | 8 | |
| Oijón | 17 | 12 | |
| Oviedo | 19 | 10 | |
| Santander | 19 | 12 | |
| Bilbao | 21 | 13 | ip |
| San Sebastián | 19 | 13 | |
| León | 25 | 7 | |
| Zamora | 27 | 8 | |
| Palencia | | | |
| Burgos | 17 | 7 | |
| Soria | 18 | 7 | |
| Valladolid | 23 | 8 | |
| Salamanca | 24 | 7 | |
| Ávila | 20 | 6 | |
| Segovia | 23 | 7 | |
| Madrid | 25 | 11 | |
| Toledo | ? | ? | |
| Guadalajara | ? | ? | |
| Cuenca | 26 | 8 | |
| Ciudad-Real | 28 | 13 | |
| Albacete | 27 | 12 | |
| Cáceres | 29 | 17 | |
| Badajoz | 31 | 16 | |
| Vitoria | 16 | 8 | |
| Logroño | 20 | 8 | |
| Pamplona | | | |
| Huesca | 26 | 8 | |
| Zaragoza | 22 | 12 | |
| Lérida | | | |
| Gerona | 26 | 10 | |
| Barcelona | 24 | 16 | |
| Tarragona | 27 | 13 | |
| Tortosa | 21 | 5 | |
| Teruel | 24 | 16 | |
| Castellón | 26 | 18 | |
| Valencia | 30 | 12 | |
| Alicante | 24 | 13 | |
| Murcia | 30 | 12 | |
| Sevilla | 27 | 14 | |
| Córdoba | 36 | 18 | |
| Jaén | 30 | 18 | |
| Baeza | 27 | 15 | |
| Granada | 30 | 15 | |
| Huelva | 30 | 16 | |
| San Fernando | 27 | 19? | |
| Tarifa | 23 | 19 | |
| Algeciras | 25 | 18 | |
| Málaga | | | |
| Almería | 27 | 17 | |
| Palma | 24 | 15 | |
| Ibiza | | | |
| Mahón | 23 | 8 | |
| Las Palmas | | | |
| St. Cruz de T. | 28 | 20 | |
| Laguna | 26 | 15 | |
| Izaña | | | |
| Tetuán | 31 | 19 | |
| Melilla | 27 | 21 | |
| Tánger | | | |



Estado General

Un anticiclón bastante bien definido y caracterizado presenta su núcleo en el golfo de Vizcaya extendiendo su influjo sobre el occidente de Europa por lo cual el buen tiempo se va afirmando.



Tiempo probable

EN LAS REGIONES.

I
II
III
IV
V
VI
VII No se hace predicción.
VIII
IX
X
XI
XII

Signos convencionales

| Cielo | | |
|-------------|------------|--------------------|
| ○ Despejado | ● Lluvia | Ci. Cirros |
| ☁ Con nubes | ❄ Nieve | St. Estratos |
| ☁ Bruma | R Tormenta | Cú. Cúmulos |
| ☁ Niebla | | Acú. Alto cúmulos |
| | | Fci. Pseudo cirros |

| Vientos | | |
|---------|-------------|-----------|
| Signo | Nombres | Velocidad |
| — | Calma | 0 |
| — | Ventolina | 1 a 2 |
| — | Muy flojo | 2 a 4 |
| — | Flojo | 4 a 6 |
| — | Moderado | 6 a 8 |
| — | Algo fuerte | 8 a 10 |
| — | Fuerte | 10 a 12 |
| — | Duro | 12 a 14 |
| — | Muy duro | 14 a 16 |
| — | Temporal | 16 a 30 |

| Mar | | |
|-----|--------------|---|
| — | Llana | 0 |
| — | Rizada | 1 |
| — | Marejada | 2 |
| — | Picada | 3 |
| — | Marejada | 4 |
| — | gruesa | 5 |
| — | gruesa | 6 |
| — | Muy gruesa | 7 |
| — | Arbolada | 8 |
| — | Muy arbolada | 9 |

En rojo. Curvas de igual presión del mar.
En negro. Curvas de igual presión del día.
En negro. Curvas de igual variación de presión desde tres horas antes.

Observaciones en Madrid de 15^h del día 19 a 7^h del día 20

PARQUE DEL RETIRO (Altitud 667 m.)

| Horas | Barómetro | | Temperatura | Humedad | Viento | Lluvia | Estado del Cielo | Horas de insolación |
|-------|-----------|-----------|-------------|---------|--------|--------|------------------|--------------------------|
| | mm. | milibares | | | | | | |
| 13 | 707,0 | 942,6 | 22,8 | 24 | ENE 1 | | C. desp | 13-14 |
| 18 | 706,4 | 941,8 | 24,0 | 26 | ENE 1 | | Id | Temperatura máxima. 24,6 |
| 1 | 708,0 | 943,9 | 15,2 | 43 | ENE 1 | | Id | Id. mínima id. 14,1 |
| 7 | 708,8 | 945,0 | 14,4 | 51 | NE 0 | | Despda | Id. normal media. 20,8 |
| | | | | | | | Id | Presión normal. 705,6 |

OBSERVACIONES DE ESPAÑA

| ESTACIONES | PRESIÓN MILIBARES | | | VIENTO | TEMPE- RATURA | TIEMPO | NUBES | MAR | DIRECCIÓN Y FUERZA DEL VIENTO A | | | | | | | | | | |
|--|-------------------|-----------|----|--------|------------------|--------|------------|-----|----------------------------------|---------|----------|--------|-------|------------|------|------|------|------|------|
| | a O° | | C. | | | | | | D. y F. | | PRESENTE | PASADO | 250 | 500 | 1000 | 2000 | 3000 | 4000 | 5000 |
| | N. M. G. N. | VARIACIÓN | | | | | | | C. | D. y F. | | | 250 | 500 | 1000 | 2000 | 3000 | 4000 | 5000 |
| OBSERVACIONES A 7 ^h | | | | | | | | | | | | | | | | | | | |
| La Coruña | 1022,9 | 0,0 | 0 | ENE-0 | 14 | D | | 1 | OBSERVACIONES A 7 ^h . | | | | | | | | | | |
| Gijón | 24,8 | -0,3 | 5 | ENE-5 | 16 | N | Cu | 2 | E-2 | ESE-4 | ENE-2 | E-2 | E-2 | | | | | | |
| Santander | 25,7 | 0,0 | 0 | E-1 | 14 | D | | 2 | | | | | | | | | | | |
| Valladolid | 23,4 | 0,0 | 0 | NE-4 | 12 | D | | | | | | | | | | | | | |
| Zaragoza | 21,7 | 0,9 | 4 | W-3 | 16 | D | A-cu | | | | | | | | | | | | |
| Barcelona | 19,1 | 0,8 | 2 | SW-0 | 22 | D | Ci-st | | NNW-1 | NNW-1 | NNE-1 | N-2 | NNE-5 | N-9 | | | | | |
| Tortosa | | | | | | | | | | | | | | | | | | | |
| Mahón | 17,9 | 0,7 | 2 | N-8 | 20 | D | Fr-cu | 2 | | | | | | | | | | | |
| Madrid | 21,8 | 0,9 | 1 | NE-0 | 14 | D | | | | | | | | | | | | | |
| Badajóz | 18,5 | 1,3 | 4 | E-0 | 20 | D | | | | | ENE-3 | NE-3 | NE-4 | NE-5 NNE-7 | | | | | |
| Alicante | 20,3 | 0,3 | 4 | Cal-0 | 19 | D | Ci | 0 | | | | | | | | | | | |
| Granada | 19,0 | | | NW-3 | 19 | D | B-st-cu,Ci | | | | | | | | | | | | |
| Sevilla | 17,5 | 0,7 | 2 | NE-1 | 19 | D | | | | | | | | | | | | | |
| Almería | 20,9 | 0,9 | 1 | E-2 | 20 | N | Ci | 1 | | | | | | | | | | | |
| Málaga | 20,5 | 1,3 | 4 | ESE-3 | 21 | D | | 1 | | | | | | | | | | | |
| S.Fernando | 18,5 | 0,4 | 4 | E-4 | 20 | D | | 4 | | | | | | | | | | | |
| Melilla | 20,4 | 1,5 | 1 | SE-2 | 20 | N | St | 5 | | | | | | | | | | | |
| Tetuán | 13,3 | 2,5 | 1 | W-2 | 23 | D | Ci | | | | | | | | | | | | |
| S ^{ta} C. de Tenerife | 18,6 | 0,1 | 4 | NW-0 | 23 | N | Cu,A-cu | 3 | | | | | | | | | | | |
| Izaña | | | | | | | | | | | | | | | | | | | |
| OBSERVACIONES A 18 ^h de ayer. | | | | | | | | | | | | | | | | | | | |
| La Coruña | 23,0 | -0,3 | 7 | N-5 | 19 | D | | 3 | OBSERVACIONES A | | | | | | | | | | |
| Gijón | 25,7 | 0,5 | 4 | NE-7 | 16 | D | | 2 | | | | | | | | | | | |
| Santander | 26,1 | 0,1 | 4 | NE-3 | 16 | D | | 2 | | | | | | | | | | | |
| Valladolid | 20,2 | -0,1 | 6 | NE-4 | 20 | D | | | | | | | | | | | | | |
| Zaragoza | 18,1 | 0,9 | 4 | WNW-4 | 19 | N | A-cu | | | | | | | | | | | | |
| Barcelona | 17,3 | 0,9 | 1 | S-1 | 22 | D | Ci | | | | | | | | | | | | |
| Tortosa | 16,3 | 0,0 | 0 | NNW-4 | 26 | D | | | | | | | | | | | | | |
| Mahón | 14,6 | 0,0 | 0 | N-2 | 21 | N | A-cu | 5 | | | | | | | | | | | |
| Madrid | 15,8 | -0,5 | 5 | ENE-1 | 24 | D | | | | | | | | | | | | | |
| Badajóz | 14,6 | -0,5 | 5 | NE-2 | 31 | D | | | | | | | | | | | | | |
| Alicante | 17,9 | 0,0 | 0 | ESE-2 | 20 | D | | 2 | | | | | | | | | | | |
| Granada | | | | | | | | | | | | | | | | | | | |
| Sevilla | 14,6 | -0,1 | 7 | WSW-1 | 27 | D | Ci-cu | | | | | | | | | | | | |
| Almería | 17,7 | 0,1 | 1 | S-2 | 24 | N | Cu,Ci | 3 | | | | | | | | | | | |
| Málaga | 17,9 | -0,1 | 5 | SE-3 | 22 | D | | 3 | | | | | | | | | | | |
| S.Fernando | 15,5 | ? | ? | S-2 | ? | N | | 3 | | | | | | | | | | | |
| Melilla | | | | | | | | | | | | | | | | | | | |
| Tetuán | 16,1 | -0,3 | 8 | NE-3 | 20 | NB | St | | | | | | | | | | | | |
| S ^{ta} C. de Tenerife | | | | | | | | | | | | | | | | | | | |
| Izaña | | | | | | | | | | | | | | | | | | | |

| ESTACIONES | PRESIÓN MILIBARES | | | VIENTO | TEMPE- RATURA | TIEMPO | ESTACIONES | PRESIÓN MILIBARES | | | VIENTO | TEMPE- RATURA | TIEMPO | ESTACIONES | PRESIÓN MILIBARES | | | VIENTO | | | | | | | | | | |
|--------------------------------|-------------------|-----------|----|--------|------------------|--------|------------|-------------------|---------|----------|--------|------------------|--------|------------|-------------------|-------------|-----------|--------|----|---------|---------|----------|--------|-------------|-----------|----|---------|---------|
| | a O° | | C. | | | | | D. y F. | | PRESENTE | | | | | PASADO | a O° | | | C. | D. y F. | | PRESENTE | PASADO | a O° | | C. | D. y F. | |
| | N. M. G. N. | VARIACIÓN | | | | | | C. | D. y F. | | | | | | | N. M. G. N. | VARIACIÓN | | | C. | D. y F. | | | N. M. G. N. | VARIACIÓN | | C. | D. y F. |
| OBSERVACIONES A 8 ^h | | | | | | | | | | | | | | | | | | | | | | | | | | | | |
| Vares | | | | | | | Cáceres | 1018,3 | 0,8 | 4 | E-1 | 22 | D | | | | | | | | | | | | | | | |
| Finisterre | | | | | | | Vitoria | 19,4 | 0,0 | 0 | NE-2 | 14 | N | | | | | | | | | | | | | | | |
| Santiago | | | | | | | Logroño | 25,0 | 0,0 | 0 | W-0 | 15 | D | | | | | | | | | | | | | | | |
| Pontevedra | 20,2 | 0,3 | 1 | N-2 | 17 | D | 20,2 | | | | | | | | | | | | | | | | | | | | | |
| Lugo | | | | | | | Pamplona | | | | | | | 1023,7 | NNW-1 | | | | | | | | | | | | | |
| Orense | 23,1 | -0,7 | 8 | N-1 | 15 | D | 19,9 | | | | | | | 16,2 | N-1 | | | | | | | | | | | | | |
| Oviedo | 23,9 | 0,0 | 0 | NE-1 | 13 | D | 22,4 | | | | | | | | | | | | | | | | | | | | | |
| Bilbao | 25,5 | 0,2 | 4 | SE-2 | 15 | N | | | | | | | | | | | | | | | | | | | | | | |
| San Sebastián | 26,3 | 0,2 | 4 | E-0 | 16 | N | 26,0 | | | | | | | | | | | | | | | | | | | | | |
| León | 22,7 | | | N-1 | 13 | D | 20,1 | | | | | | | | | | | | | | | | | | | | | |
| Zamora | 22,3 | 0,7 | 2 | N-1 | 13 | D | 17,3 | | | | | | | | | | | | | | | | | | | | | |
| Palencia | | | | | | | 20,3 | | | | | | | | | | | | | | | | | | | | | |
| Burgos | 23,7 | 0,0 | 0 | ENE-4 | 10 | N | 19,7 | | | | | | | | | | | | | | | | | | | | | |
| Soria | 21,3 | 0,0 | 0 | NE-1 | 14 | D | | | | | | | | | | | | | | | | | | | | | | |
| Salamanca | 22,1 | 0,4 | 4 | E-0 | 12 | D | 17,5 | | | | | | | | | | | | | | | | | | | | | |
| Avila | 20,9 | | | S-0 | 12 | D | 17,5 | | | | | | | | | | | | | | | | | | | | | |
| Segovia | 21,4 | 0,0 | 0 | W-1 | 14 | D | 16,9 | | | | | | | | | | | | | | | | | | | | | |
| Toledo | 20,9 | 0,7 | 1 | E-2 | 17 | D | 15,1 | | | | | | | | | | | | | | | | | | | | | |
| Guadalajara | 19,5 | -0,5 | 8 | NE-2 | 16 | D | 14,6 | | | | | | | | | | | | | | | | | | | | | |
| Cuenca | 16,7 | 0,7 | 4 | S-1 | 20 | D | | | | | | | | | | | | | | | | | | | | | | |
| Ciudad Real | 21,1 | 1,3 | 1 | NE-1 | 18 | D | 16,2 | | | | | | | | | | | | | | | | | | | | | |
| Albacete | 18,6 | 0,5 | 2 | Cal-0 | 19 | D | 13,8 | | | | | | | | | | | | | | | | | | | | | |

NOTICIAS

Expresado en medias horas antes observación.
 .. D Despejado ó semidespejado.-N Nuboso ó cubierto.-NB Niebla ó brumas.-A Aguaceros.-L Lloviznas.-LL Lluvias.-G Granizo (sin truenos).-An Aguanieve.-nv Nieve.-T Tormenta.
 ... D Despejado ó semidespejado.-N Nuboso.-NC Cubierto constantemente.-NB Niebla ó bruma.-A Aguaceros.-L Lloviznas.-nv Nieve ó aguanieve.-G Granizo (sin truenos).-T Tormenta.
 Sobre el nivel del mar.