

INSTITUTO GEOGRÁFICO Y CATASTRAL

BOLETÍN DEL SERVICIO METEOROLÓGICO

AÑO XXXIV
Núm. 150

1926

OBSERVACIONES DEL EXTRANJERO

30 de Mayo

ESTACIONES	PRESIÓN MILIBARES			VIENTO	TEMPERATURA	TIEMPO		PRESIÓN MILIBARES			VIENTO	ESTACIONES	PRESIÓN			VIENTO	TEMPERATURA	TIEMPO		PRESIÓN MILIBARES			VIENTO
	á O°	VARIACIÓN	C			PRESENTE	PASADO	á O°	N.M.G.N.	D. y F.			á O°	VARIACIÓN	C			PRESENTE	PASADO	á O°	N.M.G.N.	D. y F.	
ISLANDIA	Seydisfjord	1001,3	-2,0	5	E-3	3	N	nv	1009,0	NE-4		De Bild	1006,3	-0,7	6	S-3	14	LL	LL				
	Reykjavik	03,4	-1,3	5	NE-4	5	N	N	08,5	E-4		Le Helder	03,7	-1,3	5	SSE-4	18	LL	A				
	Vestmanna	999,8	-2,7	5	N-5	4	NB	A	07,8	NNW-5		Flesinga	05,7	-1,3	5	SSW-5	14	LL	LL	1009,9	WSW-4		
	Thorshavn	94,2	-0,7	5	N-1	7	N	N	993,9	W-3		Bruselas	07,7	-2,0	5	SSW-3	?	D	NB				
	Stensele	1014,3	-0,7	5	E-2	2	LL	LL				Zurich	16,2	0,0	0	S-2	12	LL	LL	17,3	SW-2		
	Ostersund	07,3	-0,7	5	Cal-o	6	NB	?	1011,4	NE-0		Berna	16,3	0,0	0	WNW-0	14	A	D	17,3	SW-2		
	Hernosand	08,3	-0,7	5	NE-1	8	N	LL	09,4	NE-3		Ginebra	17,1	0,0	0	W-1	18	N	N	18,5	SW-1		
	Sarna								05,3	SE-1		Lugano	12,9	0,7	1	N-0	16	D	D	10,2	NNE-0		
	Karlstad	04,7	0,0	0	S-1	12	NB	NB	03,4	SW-1		Calais	05,3	-1,2	5	SW-6	13	N		10,2	SW-6		
	Estocolmo	05,3	0,0	0	SE-1	12	N	LL	07,3	ESE-2		Abbeville	08,3	-0,5	8	W-4	15	N		01,4	NW-3		
SUECIA Y NORUEGA	Jonkoping	05,4	0,0	0	SW-1	13	N	N	04,1	SE-1		El Havre	08,3	-0,8	6	SW-5	13	LL		12,5	SW-1		
	Wiesby	05,5	0,0	0	SW-2	13	NB	A	06,5	SE-1		Maguncia	13,7	0,0	0	Cal-o	15	LL		10,7	Cal-o		
	Kalmar	4,0	0,0	0	SSW-2	12	NB	LL	05,7	S-2		Brest							12,9	SW-3			
	Bronno	03,9	-1,0	5	E-3	13	N	A	05,5	E-5		Lorient							14,7	W-3			
	Vallersund	02,7	0,0	0	NW-3	10	N	N	00,7	SSE-6		Rennes	11,1	-1,2	5	SSW-5	14	LL		22,1	SSW-3		
	Kinn	01,2	-1,0	5	NNE-4	11	N	N	01,1	Cal-o		Argentan	11,5	-0,8	8	SW-3	13	A		06,3	SW-2		
	Dombas	01,7	0,0	0	S-3	9	N	A	02,6	WNW-2		Paris	11,3	0,0	0	S-4	15	A		13,9	WNW-5		
	Utsire	01,7	-1,0	5	SE-3	12	N	A	01,7	Cal-o		Nancy	13,0	0,5	4	WSW-2	14	LL		14,5	WNW-2		
	Faerder	03,6	0,0	0	SE-1	12	LL	N	02,1	SSW-3		Estrasburgo	13,1	?	?	SSW-3	14	LL		17,9	W-4		
	Lister	02,3	0,0	0	S-4	11	N	LL	01,2	W-1		Tours	14,5	-0,3	8	SW-3	14	N		15,4	SW-3		
DINAMARCA	Skagen	05,0	0,0	0	S-1	12	N	NB				Dijon	14,5	0,1	2	WSW-2	17	N		15,5	?-1		
	Hanstholm	03,1	0,0	0	SW-2	11	N	N				Rocheport	15,7	-0,9	5	WSW-2	15	LL		18,5	SW-5		
	Blaavands	05,3	0,0	0	SSW-3	12	N	N				Clermont	17,0	?	?	S-3	19	D		18,2	W-3		
	Copenhague	07,5	1,3	1	SW-2	13	N	N				Lyon	17,5	0,4	1	?-0	18	N		18,1	Cal-o		
	Hammershus	08,1	2,0	1	W-3	12	D	NB				Burdeos	14,4	-0,9	5	Cal-o	15	N		21,8	W-1		
	Lerwick	994,6	-1,5	5	SE-3	9	LL	?	998,5	S-2		Bayona	15,7	?	?	NW-1	15	D		21,0	W-1		
	Stornoway	92,2	-1,0	5	SSW-1	10	N	A	96,2	SW-2		Tolosa	16,6	-1,2	5	Cal-o	21	D		18,2	WNW-3		
	Wick	92,8	-0,5	5	WNW-2	12	N	A	98,5	ESE-2		Marignane							15,8	W-4			
	Aberdeen	94,1	-1,0	5	Cal-o	14	D	D	98,1	SSE-2		Perpignan							17,5	SE-1			
	Malin Head								97,0	W-5		Ajaccio	14,3	-0,1	6	Cal-o	19	N		15,7	SW-1		
ISLAS BRITANICAS	Renfrew							99,1	S-3		Oporto								?	WNW-5			
	Tynemouth	96,4	-1,5	5	SW-1	11	N	LL	1006,0	WSW-4		Coimbra											
	Blacksod	92,0	-1,5	5	NW-5	9	LL	A	999,2	W-4		Lisboa								20,1	NW-4		
	Donaghadee	95,6	-3,0	5	SW-2	10	N	N	1000,0	S-2		Lagos								18,6	W-3		
	Holyhead	95,7	-3,0	5	SSW-4	12	LL	LL	02,5	SW-6		Funchal											
	Cranwell	98,7	-3,0	5	SSW-3	13	N	LL	05,0	SW-4		Horta											
	Yarmouth	1001,7	-2,5	5	SW-4	13	N	LL	06,6	WSW-3		Turin								10,5	Cal-o		
	Valentia	994,2	-2,0	4	WSW-4	12	LL	LL	03,1	SW-3		Milan	13,8	?	1	SSE-1	18	N	D	10,9	WNW-2		
	Pembroque	98,2	0,0	0	SW-6	12	N	LL				Padua	12,6	1,3	1	NNE-2	21	N	N				
	Ross-on-Wye	99,7	-0,5	6	SW-4	14	N	LL	06,4	WSW-4		Venecia											
EUROPA CENTRAL	Londres	1003,0	-1,0	6	SW-4	13	LL	LL	08,2	SW-3		Genova	14,3	0,7	1	SSE-2	15	N	N				
	Scilly	03,6	-1,2	5	SW-5	13	NB	NB	09,1	SW-3		Florenca	13,5	0,0	0	SW-1	20	N	N	12,7	W-2		
	Plymouth	03,1	-0,5	5	SW-6	13	LL	LL	09,4	SW-5		Liorna	13,8	0,7	1	Cal-o	19	N	N				
	Calshot	03,7	-1,0	5	WSW-6	13	LL	LL	09,5	SW-5		Ancona	14,2	0,7	2	Cal-o	21	N	N	11,9	WSW-4		
	Guernsey	06,8	-0,5	6	WSW-5	13	LL	LL	11,4	W-5		Zara	13,4	-0,7	8	Cal-o	19	D	A	10,7	S-1		
	Borkum	06,7	-0,7	5	WSW-4	13	N	N	06,1	W-4		Roma	13,5	0,7	1	Cal-o	19	N	D	15,0	Cal-o		
	Loningen								08,1	W-4		Magdalena								13,0	W-6		
	Hamburgo	08,7	-0,7	8	SW-2	14	N	D	06,9	W-3		Taranto	21,7	-0,7	7	WNW-2	20	N	N				
	Swinemunde	09,1	1,3	1	SW-1	14	N	LL	05,0	WNW-5		Mesina	12,9	0,0	0	W-2	19	N	N				
	Danzig	05,8	1,3	1	Cal-o	14	LL	LL	04,1	N-3		Tanger	17,3	0,3	4	Cal-o	22	D		17,4	NNE-3		
EUROPA CENTRAL	Memel	06,5	-0,7	5	SSW-1	17	N	N				Oran											
	Aquisgran	09,3	-0,7	5	S-4	14	N	LL	10,5	W-5		Argel											
	Magdeburgo								07,8	WSW-2		Bizerta								19,4	W-6		
	Berlin	10,7	0,0	0	W-2	16	D	N	06,1	WSW-1		Tunez											
	Dresde	13,0	1,3	1	WSW-3	13	N	LL	07,8	W-3		Rabat	17,9	0,9	1	W-1	19	D		16,2	NNE-1		
	Breslau	11,5	1,3	1	NW-3	15	N	N	06,2	WSW-2		Fez	17,4	0,8	1	Cal-o	21	D		12,7	NW-1		
	Francfort	12,7	0,0	0	SW-1	14	N	LL	10,7	W-1		Tazza	17,8	0,4	1	Cal-o	21	D		14,6	ESE-1		
	Carlsruha	13,1	0,0	0	Cal-o	14	LL	LL				Sfax											
	Munich	16,1	0,0	0	SW-2	11	LL	LL				Casablanca											
	Posen											Mequinez	16,7	0,0	0	SW-1	23	D		15,9	N-1		
Varsovia											Agadir	16,7	1,2	2	Cal-o	23	D						
Cracovia																							
Viena																							
Praga																							
Buda-Pest								09,3	NW-3														

RADIOGRAMAS TRANSMITIDOS DESDE BARCOS

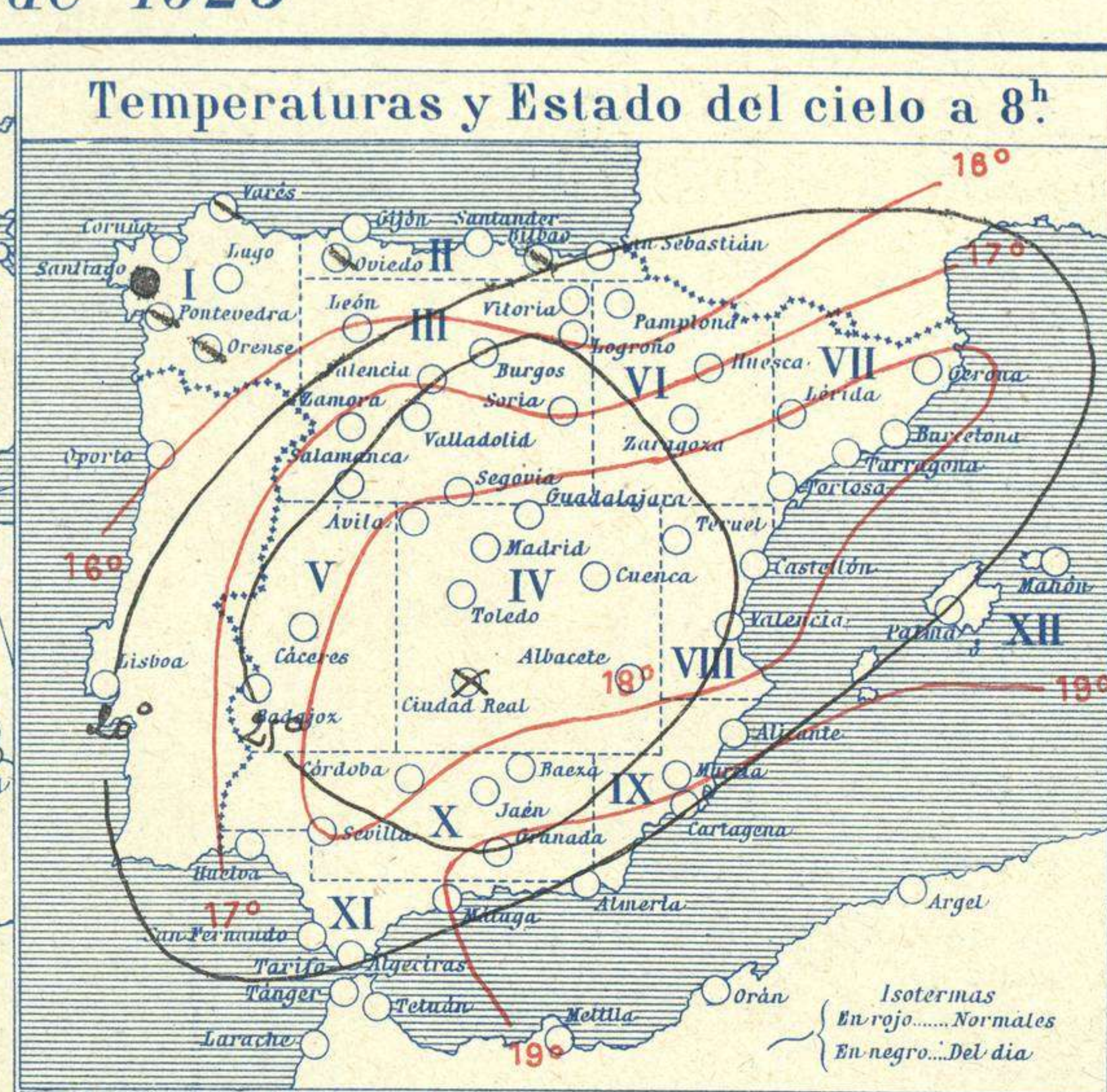
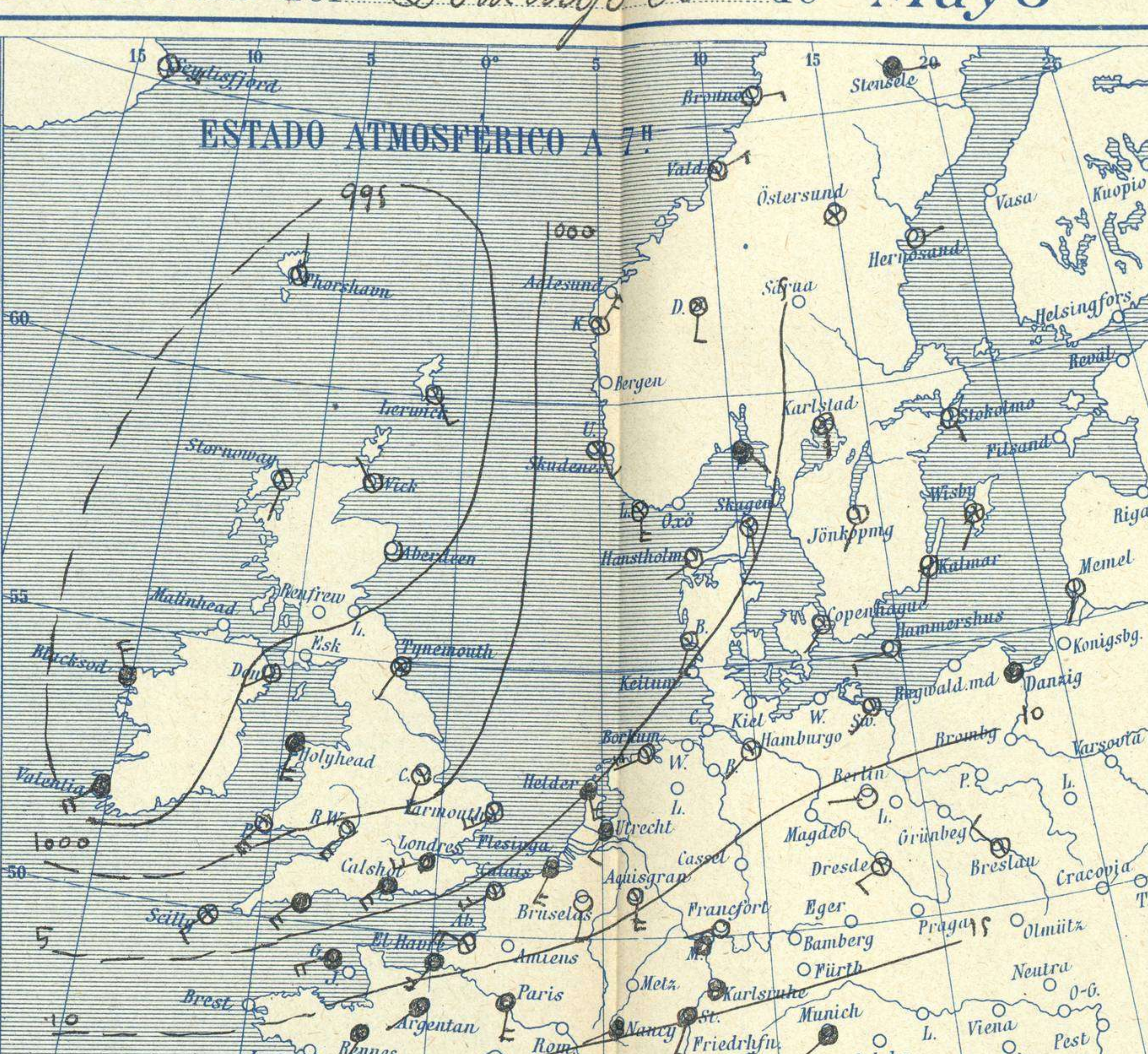
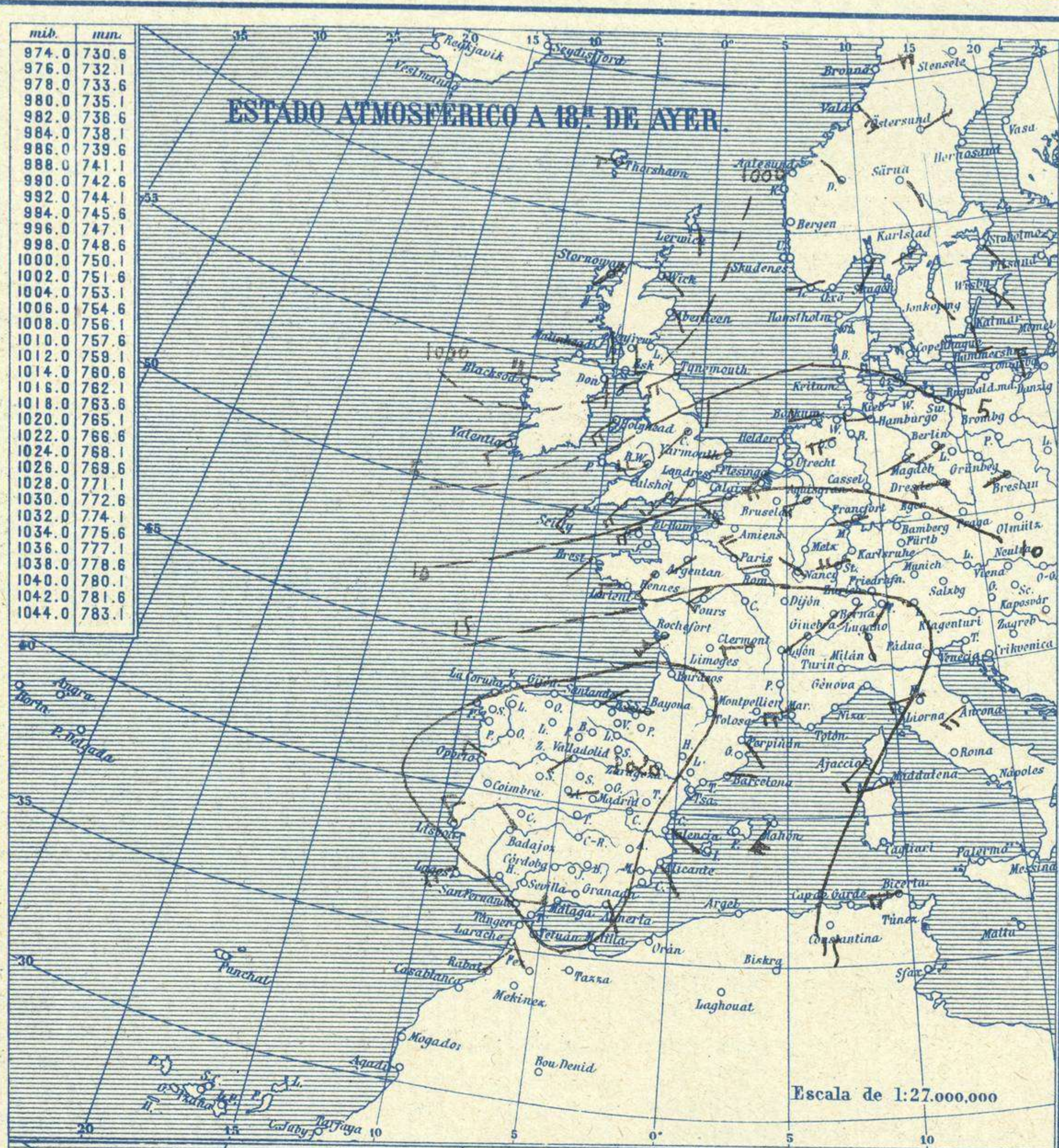


SERVICIO METEOROLÓGICO ESPAÑOL.

Boletín del Domingo 30 de Mayo de 1926

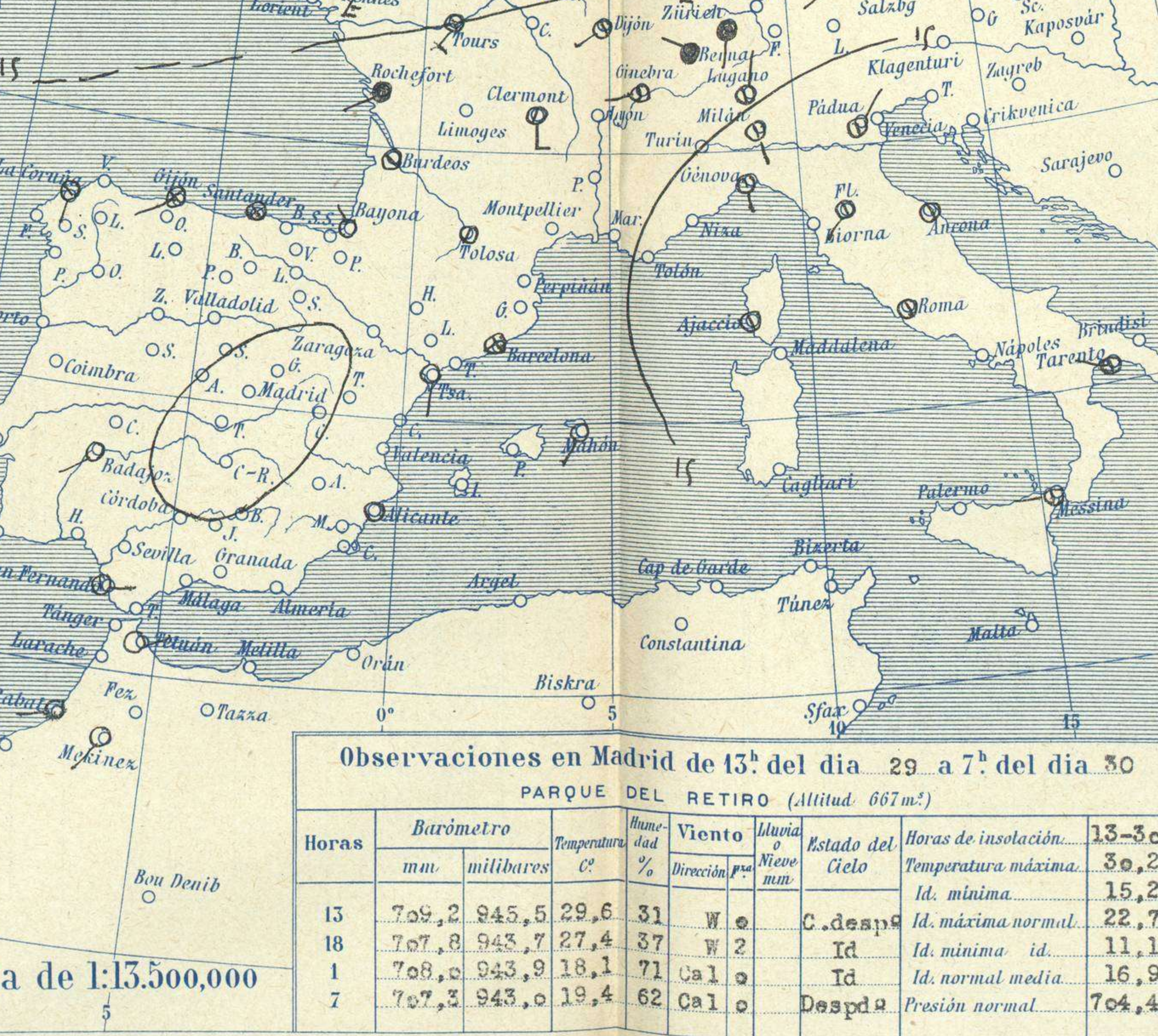
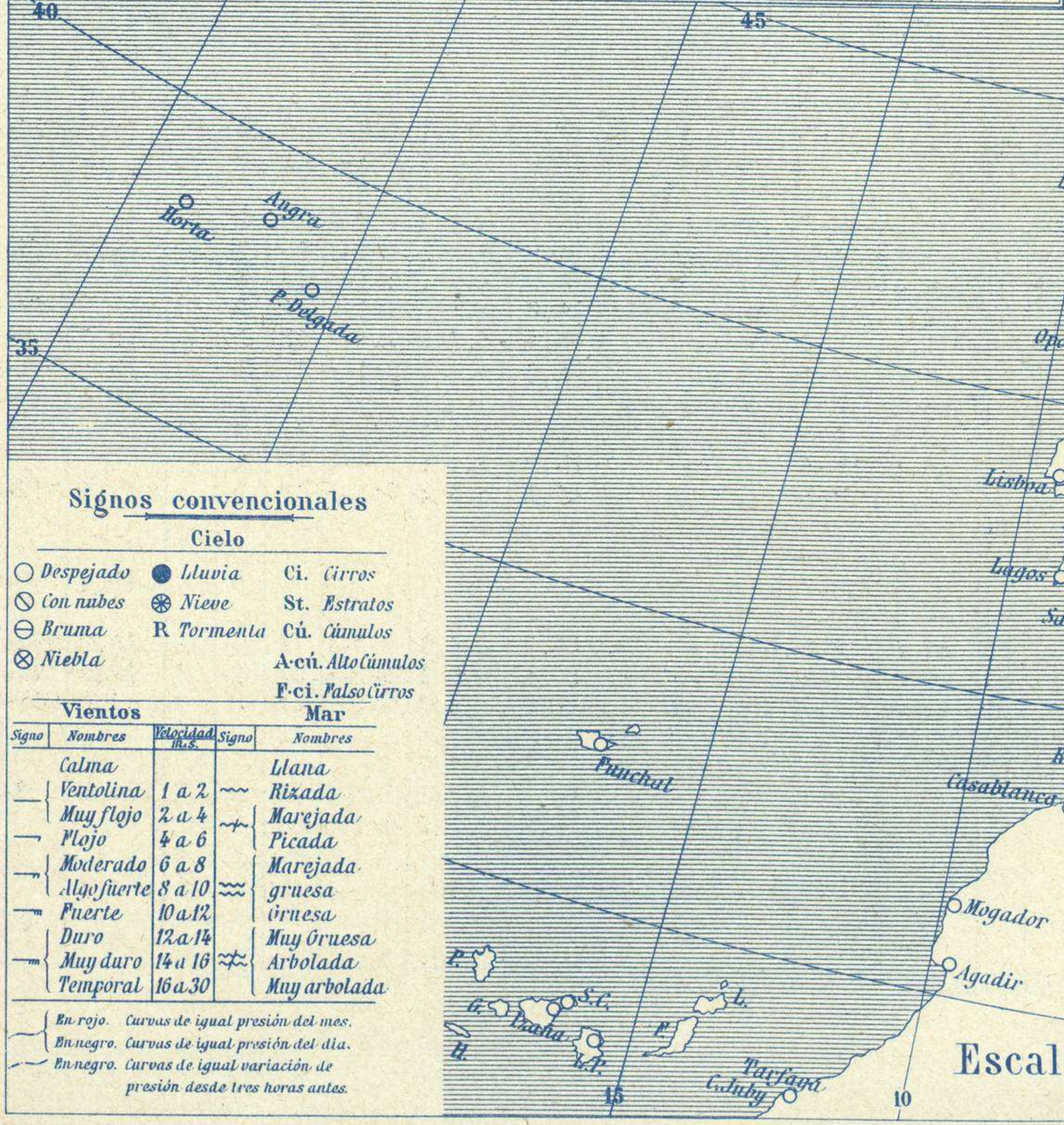
AÑO XXXIV

Núm. 150

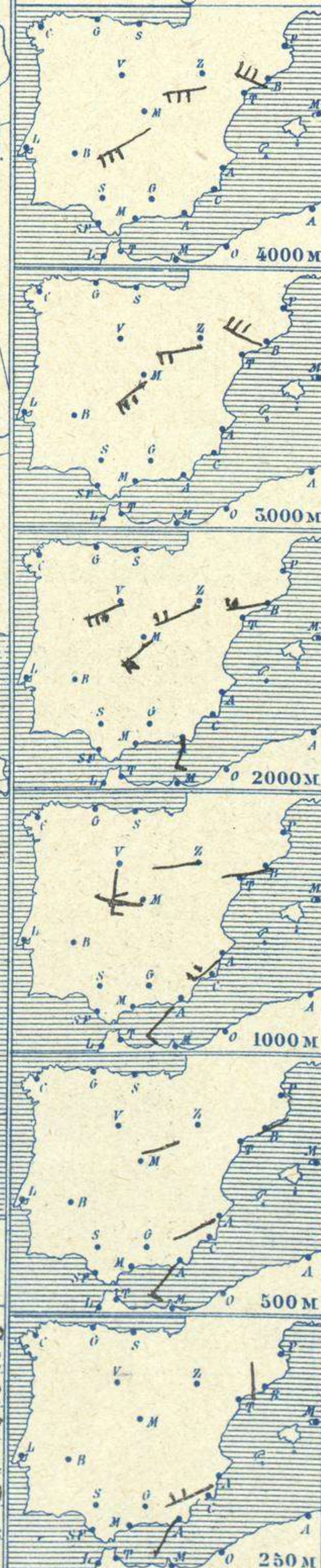


Temperaturas y Estado del cielo a 8h

Estaciones	Temperaturas		Lluvia
	Máx.	Mínim.	
La Coruña	22	13	
Santiago	23	15	
Pontevedra			
Lugo			
Orense	30	11	
Gijón	19	14	
Oviedo	24	12	
Santander	20	14	
Bilbao	23	11	
San Sebastián	20	12	
León	26	12	
Zamora	30	10	
Palencia	30	11	
Burgos			
Soria	28	12	
Valladolid	30	12	
Salamanca	30	13	
Ávila	27	12	
Segovia	29	14	
Madrid	30	15	
Toledo	33	17	
Guadalajara	30	14	
Cuenca	29	11	
Ciudad-Real	32	15	
Albacete	32	16	
Cáceres	34	20	
Badajoz	34	18	
Vitoria	28	10	
Logroño	31	13	
Pamplona			
Huesca	30	15	
Zaragoza	32	17	
Lérida			
Gerona	29	15	
Barcelona	24	17	
Tarragona	22	17	
Tortosa			
Teruel	30	12	
Castellón	28	17	
Valencia	26	16	
Alicante	27	15	
Murcia	34	12	
Sevilla			
Córdoba	35	16	
Jaén	32	21	
Baeza	31	21	
Granada	30	15	
Huelva	35	18	
San Fernando	33	19	
Tarifa	21	17	
Algeciras	?	?	
Málaga			
Almería	29	17	
Palma	20	11	
Ibiza			
Mahón	25	16	
Las Palmas	24	21	
S. Cruz de T.	27	20	?
Laguna	28	13	
Izaña			
Tetuán	23	14	
Melilla	27	17	
Tánger			



Observaciones aerológicas



Estado General

Sobre las Islas Británicas se forma una borrasca que sin ser intensa produce lluvias en Inglaterra y Francia. En España existen las presiones altas formando un anticiclón.

Tiempo probable

I
II
III
IV
V
VI
VII No se hace predicción.
VIII
IX
X
XI
XII

Observaciones en Madrid de 13h del día 29 a 7h del día 30

PARQUE DEL RETIRO (Altitud 667m²)

Horas	Barómetro		Temperatura	Humedad	Viento	Lluvia	Estado del Cielo	Horas de insolación
	mm	milibares						
13	769,2	945,5	29,6	31	W 0		C. despa	13-30
18	767,8	943,7	27,4	37	W 2		Id	Temperatura máxima. 30,2
1	768,0	943,9	18,1	71	Cal 0		Id	Id. mínima. 15,2
7	767,3	943,0	19,4	62	Cal 0		Despa	Id. máxima normal. 22,7
								Id. mínima id. 11,1
								Id. normal media. 16,9
								Presión normal. 764,4

Signos convencionales

Cielo			
○ Despejado	● Lluvia	Ci. Cirros	
☁ Con nubes	⊙ Nieve	St. Estratos	
☁ Bruma	R Tormenta	Cú. Cúmulos	
☁ Niebla		A.cú. Alto Cúmulos	
		F.cú. Bajo Cirros	

Vientos			
Signo	Nombres	Velocidad	Signo
—	Calma	0	—
—	Ventolina	1 a 2	—
—	Muy flojo	2 a 4	—
—	Flojo	4 a 6	—
—	Moderado	6 a 8	—
—	Muy fuerte	8 a 10	—
—	Fuerte	10 a 12	—
—	Duro	12 a 14	—
—	Muy duro	14 a 16	—
—	Temporal	16 a 30	—

En rojo. Curvas de igual presión del mar.
En negro. Curvas de igual presión del día.
En negro. Curvas de igual variación de presión desde tres horas antes.

OBSERVACIONES DE ESPAÑA

ESTACIONES	PRESIÓN MILIBARES			VIENTO D. y F.	TEMPERATURA C.	TIEMPO		NUBES	MAR	DIRECCIÓN Y FUERZA DEL VIENTO A									
	a O°					PRESENTE	PASADO			250	500	1000	2000	3000	4000	5000			
	N. M. G. N.	VARIACIÓN	C.							OBSERVACIONES A 7h.									
OBSERVACIONES A 7h.													OBSERVACIONES A 7h.						
La Coruña	18,3	0,0	4	S-o	17		N	Nb, Ci	3										
Gijón	16,3	-0,9	6	WSW-2	15		NB	St	1										
Santander	15,7	-1,3	5	Cal-o	15		NB	B-st-cv	2										
Valladolid	17,5	-0,5	6	Cal-o	17		D					S-4	WSW-9						
Zaragoza	16,7	-0,5	6	Cal-o	21		D				WSW-1	W-2	WSW-4	W-4	W-6	N-8			
Barcelona	17,8	0,0	0	Cal-o	21		NB				N-1	NE-1	W-3	W-4	WNW-7	WNW-7			
Tortosa	17,1	0,0	0	S-2	23		D												
Mahón	17,1	-0,3	6	SW-1	24		D		3										
Madrid	19,7	-0,1	8	Cal-o	19		D					WNW-2	SW-5	SW-7	SW-8	WSW-8			
Badajóz	18,3	-0,3	6	SW-1	20		D												
Alicante	17,5	-0,3	5	Cal-o	21		D		1	WSW-4	WSW-1	SW-4							
Granada	12,2	-0,8	5	Cal-o	20		D												
Sevilla																			
Almería	19,3	0,3	2	Cal-o	24		D		0	SSW-1	SW-5	SW-5	SSW-5						
Málaga																			
S.Fernando	19,3	0,0	0	E-2	21		D		3										
Melilla	19,1	-0,3	6	Cal-o	24		NB		2										
Tetuán	19,0	0,3	2	NE-2	20		D												
S ^{ta} C. de Tenerife	14,7	0,3	4	W-1	20		D		2										
Izaña																			
OBSERVACIONES A 18h de ayer.													OBSERVACIONES A						
La Coruña	19,5	-1,3	5	E-4	30		D		4										
Gijón	19,7	-1,2	6	NNE-3	19		D	Ci-st	2										
Santander	20,9	-1,1	6	NE-1	17		D		2										
Valladolid	17,3	-0,7	7	SSW-1	28		D	Ci											
Zaragoza																			
Barcelona	18,5	0,1	4	E-1	20		NB	St, Ci											
Tortosa																			
Mahón	18,5	-0,5	6	SW-3	22		NB	Ci	4										
Madrid	15,3	-0,8	5	W-2	28		D	Ci											
Badajóz	17,4	-1,2	5	NW-2	23		D												
Alicante	19,8	-0,5	5	SSE-1	22		D	Ci	1										
Granada																			
Sevilla	17,1	-1,1	5	Cal-o	34		D												
Almería	20,6	-0,9	6	SSW-1	25		N	St	0										
Málaga	20,2	-1,5	6	Cal-o	22		D		0										
S.Fernando	17,5	-1,3	5	E-4	30		D		3										
Melilla	20,4	-0,7	6	Cal-o	25		D		2										
Tetuán	19,4	-1,7	5	NE-3	20		D												
S ^{ta} C. de Tenerife																			
Izaña	770,3	-0,7	7	N-7	17		D												

NOTICIAS

* Expresado en medias horas antes observación.
 .. D Despejado ó semidespejado - N Nuboso ó cubierto - NB Niebla ó bruma - A Aguaceros - L Lloviznas - LL Lluvias - G Granizo (sin truenos) - An Aguanieve - nv Nieve - T Tormenta.
 D Despejado ó semidespejado - N Nuboso - NC Cubierto constantemente - NB Niebla ó bruma - A Aguaceros - L Lloviznas - nv Nieve ó aguanieve - G Granizo (sin truenos) - T Tormenta.
 Sobre el nivel del mar.