

# INSTITUTO GEOGRÁFICO Y CATASTRAL

## BOLETÍN DEL SERVICIO METEOROLÓGICO

AÑO XXXIV  
Núm. 144

OBSERVACIONES DEL EXTRANJERO

1926  
24 de Mayo

| ESTACIONES | PRESIÓN MILIBARES |               |         | VIENTO | TEMPE-<br>RATURA | TIEMPO   |        | PRESIÓN MILIBARES | VIENTO | ESTACIONES | PRESIÓN     |               |         | VIENTO | TEMPE-<br>RATURA | TIEMPO   |        | PRESIÓN MILIBARES | VIENTO |          |               |         |
|------------|-------------------|---------------|---------|--------|------------------|----------|--------|-------------------|--------|------------|-------------|---------------|---------|--------|------------------|----------|--------|-------------------|--------|----------|---------------|---------|
|            | á O°              | VARIACIÓN     | C       |        |                  | PRESENTE | PASADO |                   |        |            | á O°        | VARIACIÓN     | C       |        |                  | PRESENTE | PASADO |                   |        | á O°     | VARIACIÓN     | C       |
|            | N.M.G.N.          | OBJERVACIONES | D. y F. |        |                  | C°       | C°     |                   |        |            | N.M.G.N.    | OBJERVACIONES | D. y F. |        |                  | C°       | C°     |                   |        | N.M.G.N. | OBJERVACIONES | D. y F. |
| ISLANDIA   | Seydisfjord       | 1025,0        | 0,0     | 0      | E-1              | 3        | N      | N                 | 1025,3 | NE-3       | De Bild     | 1018,7        | 0,0     | 0      | WNW-3            | 8        | LL     | LL                |        |          |               |         |
|            | Reykjavik         |               |         |        |                  |          |        |                   |        |            | Le Helder   | 17,0          | 1,3     | 1      | W-5              | 10       | LL     | LL                |        |          |               |         |
|            | Vestmanna         | 13,8          | -0,7    | 8      | E-9              | 5        | NB     | NB                |        |            | Flesinga    |               |         |        |                  |          |        |                   |        |          |               |         |
|            | Thorshavn         | 22,9          | -0,7    | 5      | E-3              | 7        | N      | N                 | 22,6   | ESE-2      | Bruselas    | 20,5          | 0,7     | 4      | WNW-3            | 10       | N      | NB                |        |          |               |         |
|            | Stensele          |               |         |        |                  |          |        |                   | 16,2   | W-2        | Zurich      | 19,7          | 1,3     | 1      | SE-0             | 10       | NB     | N                 |        |          |               |         |
|            | Ostersund         | 17,7          | 0,0     | 0      | NW-4             | 7        | N      | A                 |        |            | Berna       | 19,1          | 0,7     | 1      | SE-0             | 9        | N      | N                 | 1017,8 | SW-2     |               |         |
|            | Hernosand         |               |         |        |                  |          |        |                   | 15,9   | SW-1       | Ginebra     | 19,4          | 0,7     | 1      | SW-0             | 11       | D      | D                 |        |          |               |         |
|            | Sarna             |               |         |        |                  |          |        |                   | 14,3   | Cal-0      | Lugano      | 15,4          | 0,0     | 0      | W-0              | 12       | D      | D                 | 12,5   | N-0      |               |         |
|            | Karlstad          | 13,9          | 0,7     | 1      | S-2              | 10       | LL     | LL                |        |            | Calais      | 20,5          | 0,3     | 4      | Cal-0            | 11       | D      |                   | 20,3   | NE-2     |               |         |
|            | Estocolmo         | 12,3          | 0,7     | 1      | NNE-1            | 9        | LL     | NB                | 12,3   | ESE-2      | Abbeville   | 20,5          | 0,0     | 0      | SE-2             | 13       | D      |                   | 19,7   | N-3      |               |         |
|            | Jonkoping         | 12,6          | 0,0     | 0      | WSW-1            | 6        | NB     | LL                | 12,3   | NE-3       | El Havre    | 19,8          | 0,4     | 1      | Cal-0            | 17       | D      |                   | 19,1   | NE-2     |               |         |
|            | Wisby             | 10,9          | 0,0     | 0      | NE-2             | 9        | N      | NB                | 12,5   | Cal-0      | Maguncia    | 21,7          | 0,8     | 1      | WSW-1            | 10       | N      |                   | 17,0   | ESE-1    |               |         |
|            | Kalmar            | 10,9          | 0,0     | 0      | S-0              | 12       | LL     | NB                | 11,9   | WSW-1      | Brest       | 20,2          | 0,3     | 1      | SW-?             | 14       | ?      |                   |        |          |               |         |
|            | Bronno            | 18,3          | 0,0     | 0      | SW-2             | 8        | A      | A                 |        |            | Lorient     |               |         |        |                  |          |        |                   |        |          |               |         |
|            | Vallersund        |               |         |        |                  |          |        |                   |        |            | Rennes      | 21,1          | 1,1     | 1      | Cal-0            | 10       | NB     |                   | 19,4   | NW-3     |               |         |
|            | Kinn              |               |         |        |                  |          |        |                   |        |            | Argentan    | 19,8          | 0,5     | 1      | Cal-0            | 14       | D      |                   | ?      | Cal-0    |               |         |
|            | Dombaas           | 17,2          | 0,0     | 0      | Cal-0            | 7        | N      | N                 |        |            | Paris       | 20,5          | 0,3     | 4      | Cal-0            | 14       | N      |                   | 13,1   | N-1      |               |         |
|            | Utsire            | 16,4          | 0,0     | 0      | N-6              | 8        | D      | D                 |        |            | Nancy       | 20,6          | 0,4     | 4      | SW-2             | 11       | D      |                   | 17,1   | NNW-2    |               |         |
|            | Faerder           | 15,0          | 1,0     | 1      | NNE-4            | 11       | N      | N                 |        |            | Estrasburgo | 21,4          | 0,7     | 1      | Cal-0            | 12       | D      |                   | 16,3   | NNW-2    |               |         |
|            | Lister            |               |         |        |                  |          |        |                   |        |            | Tours       | 20,5          | 0,5     | 1      | W-2              | 13       | NB     |                   | 18,6   | WNW-2    |               |         |
|            | Skagen            |               |         |        |                  |          |        |                   |        |            | Dijon       | 14,9          | 0,9     | 1      | N-1              | 12       | D      |                   | 16,3   | N-2      |               |         |
|            | Hansholm          |               |         |        |                  |          |        |                   |        |            | Rochefort   | 21,4          | 0,1     | 1      | WNW-1            | 13       | N      |                   |        |          |               |         |
|            | Blaavands         |               |         |        |                  |          |        |                   |        |            | Clermont    |               |         |        |                  |          |        | 18,5              | N-2    |          |               |         |
|            | Copenhague        |               |         |        |                  |          |        |                   |        |            | Lyon        | 20,1          | 0,7     | 1      | N-3              | 13       | D      |                   | 17,3   | N-4      |               |         |
|            | Hammershus        |               |         |        |                  |          |        |                   |        |            | Burdeos     | 21,4          | 0,3     | 1      | WNW-1            | 13       | N      |                   |        |          |               |         |
|            | Lerwick           | 21,3          | 0,0     | 0      | E-2              | 8        | N      | D                 |        |            | Bayona      | 22,3          | 0,5     | 1      | WSW-2            | 13       | N      |                   |        |          |               |         |
|            | Stornoway         | 16,9          | -0,5    | 5      | SE-3             | 10       | N      | N                 | 18,7   | ESE-3      | Tolosa      | 21,1          | 1,2     | 4      | WNW-1            | 13       | N      |                   | 19,1   | WNW-2    |               |         |
|            | Wick              | 20,7          | 0,0     | 0      | ESE-2            | 9        | N      | D                 | 21,8   | ESE-2      | Marignane   |               |         |        |                  |          |        | 11,5              | NNW-5  |          |               |         |
|            | Aberdeen          | 21,5          | 0,5     | 1      | SE-2             | 8        | N      | N                 | 21,7   | SE-1       | Perpignan   | 17,8          | 0,9     | 1      | WNW-6            | 17       | N      |                   | 15,7   | WNW-1    |               |         |
|            | Malin Head        | 13,5          | -0,5    | 8      | SSE-4            | 11       | LL     | N                 | 15,7   | SE-4       | Ajaccio     | 10,7          | 0,4     | 4      | E-0              | 26       | D      |                   |        |          |               |         |
|            | Renfrew           | 19,8          | 0,0     | 0      | ENE-3            | 8        | N      | N                 |        |            | Oporto      | 19,5          | 0,7     | 1      | ENE-1            | 14       | NB     | D                 | 20,5   | WNW-2    |               |         |
|            | Tynemouth         | 21,0          | 0,5     | 1      | SW-1             | 7        | NB     | NB                | 20,9   | E-1        | Coimbra     |               |         |        |                  |          |        | 20,6              | WNW-3  |          |               |         |
|            | Blacksod          | 09,1          | -0,5    | 5      | SE-5             | 13       | LL     | LL                | 12,3   | SE-3       | Lisboa      |               |         |        |                  |          |        |                   |        |          |               |         |
|            | Donaghadee        | 17,6          | 0,0     | 0      | SE-2             | 11       | N      | D                 | 18,6   | ESE-2      | Lagos       | 17,9          | -0,7    | 5      | N-1              | 18       | D      | D                 | 18,6   | SW-2     |               |         |
|            | Holyhead          | 17,2          | 0,0     | 0      | SSE-3            | 13       | N      | N                 | 18,1   | SSE-1      | Funchal     |               |         |        |                  |          |        |                   |        |          |               |         |
|            | Cranwell          | 21,7          | 0,5     | 4      | E-1              | 8        | D      | D                 |        |            | Horta       |               |         |        |                  |          |        | 15,9              | SW-5   |          |               |         |
|            | Yarmouth          | 21,0          | 0,0     | 0      | NNW-1            | 7        | N      | D                 | 20,2   | NNE-3      | Turin       | 15,3          | 1,3     | 4      | Cal-0            | 17       | D      | LL                |        |          |               |         |
|            | Valentia          | 11,4          | 0,0     | 0      | S-4              | 13       | LL     | LL                | 13,6   | S-4        | Milan       | 16,1          | 1,3     | 1      | Cal-0            | 17       | N      | N                 |        |          |               |         |
|            | Pembroque         | 17,4          | -0,5    | 6      | SW-3             | 11       | N      | N                 | 18,0   | S-1        | Padua       | 14,9          | -0,7    | 5      | NE-2             | 16       | N      | N                 |        |          |               |         |
|            | Ross-on-Wye       | 18,9          | 0,0     | 0      | W-1              | 13       | N      | D                 | 17,9   | SW-2       | Venecia     |               |         |        |                  |          |        |                   |        |          |               |         |
|            | Londres           | 20,4          | 0,0     | 0      | Cal-0            | 13       | D      | N                 | 19,9   | SW-2       | Genova      | ?             | 0,7     | 1      | NNE-6            | 16       | N      | D                 |        |          |               |         |
|            | Scilly            | 18,1          | 0,0     | 0      | S-3              | 13       | N      | NB                | 19,2   | SW-2       | Florenca    | 11,1          | 0,7     | 1      | NE-3             | 17       | N      | N                 |        |          |               |         |
|            | Plymouth          | 19,3          | ?       | ?      | SSE-3            | 12       | N      | N                 | 18,7   | SSW-3      | Liorna      | 12,5          | 0,0     | 0      | NE-2             | 18       | N      | N                 |        |          |               |         |
|            | Calshot           |               |         |        |                  |          |        |                   | 19,7   | ESE-4      | Ancona      | 13,4          | 0,7     | 2      | N-2              | 19       | LL     | LL                |        |          |               |         |
|            | Guernsey          | 19,9          | 1,0     | 1      | WNW-2            | 12       | N      | D                 | 19,2   | Cal-0      | Zara        | 13,4          | 0,0     | 0      | Cal-0            | 16       | LL     | N                 |        |          |               |         |
|            | Borkum            | 14,5          | 1,3     | 1      | N-3              | 7        | LL     | LL                | 16,5   | N-4        | Roma        |               |         |        |                  |          |        |                   |        |          |               |         |
|            | Loningen          |               |         |        |                  |          |        |                   |        |            | Magdalena   |               |         |        |                  |          |        |                   |        |          |               |         |
|            | Hamburgo          | 14,5          | 0,0     | 0      | WSW-3            | 9        | N      | N                 | 13,8   | WNW-4      | Taranto     |               |         |        |                  |          |        |                   |        |          |               |         |
|            | Swinemunde        |               |         |        |                  |          |        |                   | 10,9   | NNE-1      | Mesina      |               |         |        |                  |          |        |                   |        |          |               |         |
|            | Danzig            | 09,4          | 0,7     | 1      | SW-2             | 14       | LL     | LL                |        |            | Tanger      | 18,6          | 0,5     | 4      | SW-1             | 14       | D      |                   | 20,1   | W-2      |               |         |
|            | Memel             | 12,2          | 0,0     | 0      | SE-2             | 18       | N      | N                 |        |            | Oran        |               |         |        |                  |          |        |                   |        |          |               |         |
|            | Aquisgran         | 20,1          | 0,7     | 1      | WNW-3            | 7        | N      | LL                | 19,1   | N-3        | Argel       |               |         |        |                  |          |        |                   |        |          |               |         |
|            | Magdeburgo        | 17,1          | 0,0     | 0      | SW-2             | 10       | N      | N                 | 13,8   | NW-3       | Bizerta     |               |         |        |                  |          |        |                   |        |          |               |         |
|            | Berlin            | 15,9          | 1,3     | 2      | NE-3             | 11       | D      | LL                | 11,8   | NNW-2      | Tunez       |               |         |        |                  |          |        |                   |        |          |               |         |
|            | Dresde            | 17,7          | 1,3     | 2      | NW-1             | 10       | N      | A                 | 12,9   | W-4        | Rabat       | 19,1          | 0,1     | 4      | SSE-1            | 14       | D      |                   | 18,7   | NNW-3    |               |         |
|            | Breslau           | 15,0          | 2,0     | 1      | WNW-5            | 12       | N      | LL                | 10,5   | SE-1       | Fez         | 17,7          | 0,0     | 0      | Cal-0            | 15       | D      |                   | ?      | NNW-1    |               |         |
|            | Francfort         | 20,2          | 0,7     | 1      | WNW-1            | 10       | D      | N                 | 16,5   | W-1        | Tazza       | 18,1          | 0,4     | 1      | Cal-0            | 13       | N      |                   | 18,2   | Cal-0    |               |         |
|            | Carlsruha         | 20,6          | 0,7     | 1      | SW-1             | 10       | D      | LL                | 16,1   | NE-1       | Sfax        |               |         |        |                  |          |        |                   |        |          |               |         |
|            | Munich            | 18,7          | 0,7     | 1      | W-1              | 10       | N      | NB                | 15,8   | NW-1       | Casablanca  |               |         |        |                  |          |        |                   |        |          |               |         |
|            | Posen             |               |         |        |                  |          |        |                   |        |            | Mequinez    | 17,9          | 0,0     | 0      | Cal-0            | 15       | D      |                   | 15,9   | N-1      |               |         |
|            | Varsovia          |               |         |        |                  |          |        |                   |        |            | Agadir      | 17,8          | 0,3     | 4      | Cal-0            | 16       | N      |                   |        |          |               |         |
|            | Cracovia          |               |         |        |                  |          |        |                   |        |            |             |               |         |        |                  |          |        |                   |        |          |               |         |
|            | Viena             |               |         |        |                  |          |        |                   |        |            |             |               |         |        |                  |          |        |                   |        |          |               |         |
|            | Praga             |               |         |        |                  |          |        |                   |        |            |             |               |         |        |                  |          |        |                   |        |          |               |         |
|            | Buda-Pest         |               |         |        |                  |          |        |                   |        |            |             |               |         |        |                  |          |        |                   |        |          |               |         |

RADIOGRAMAS TRANSMITIDOS DESDE BARCOS



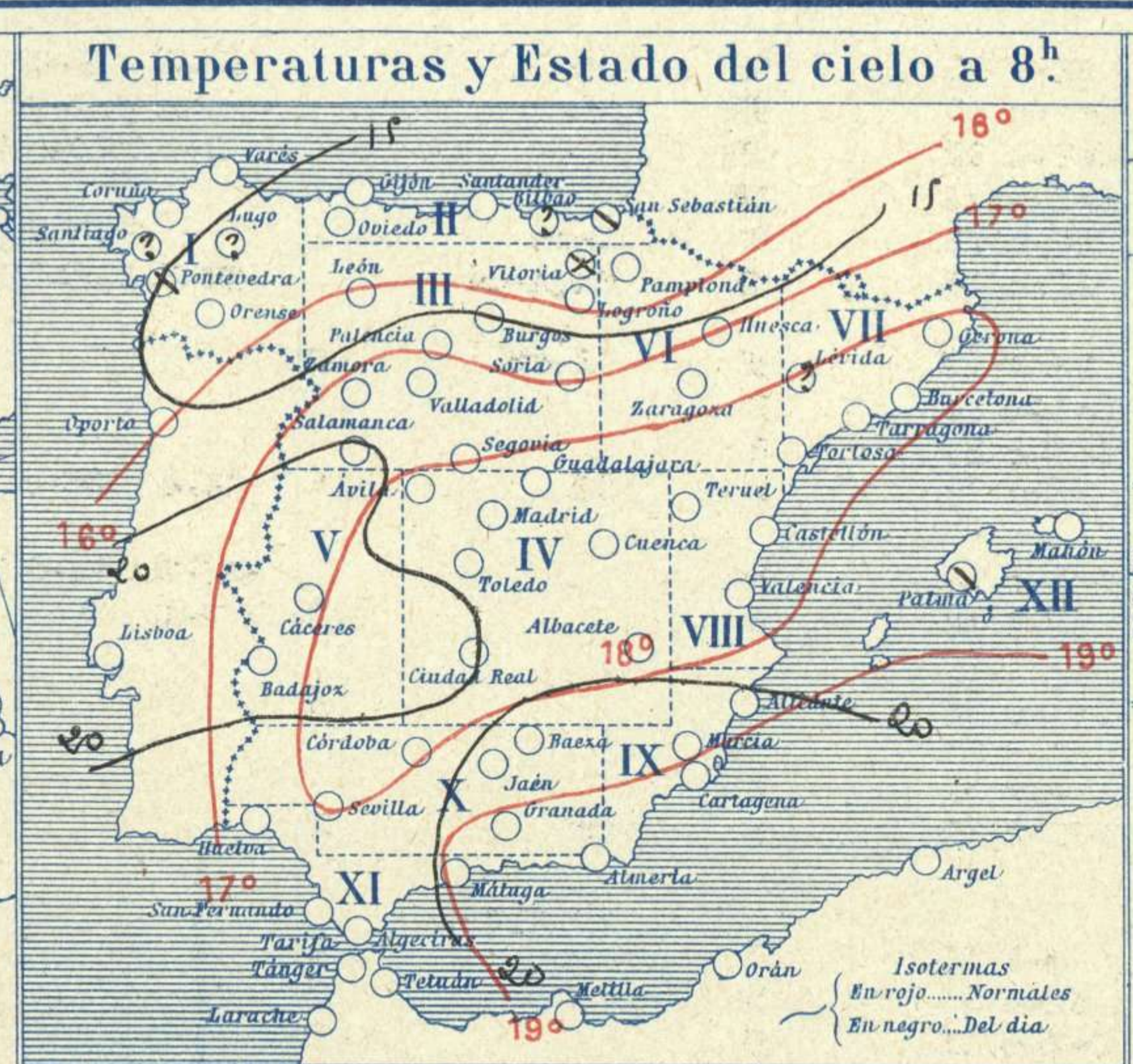
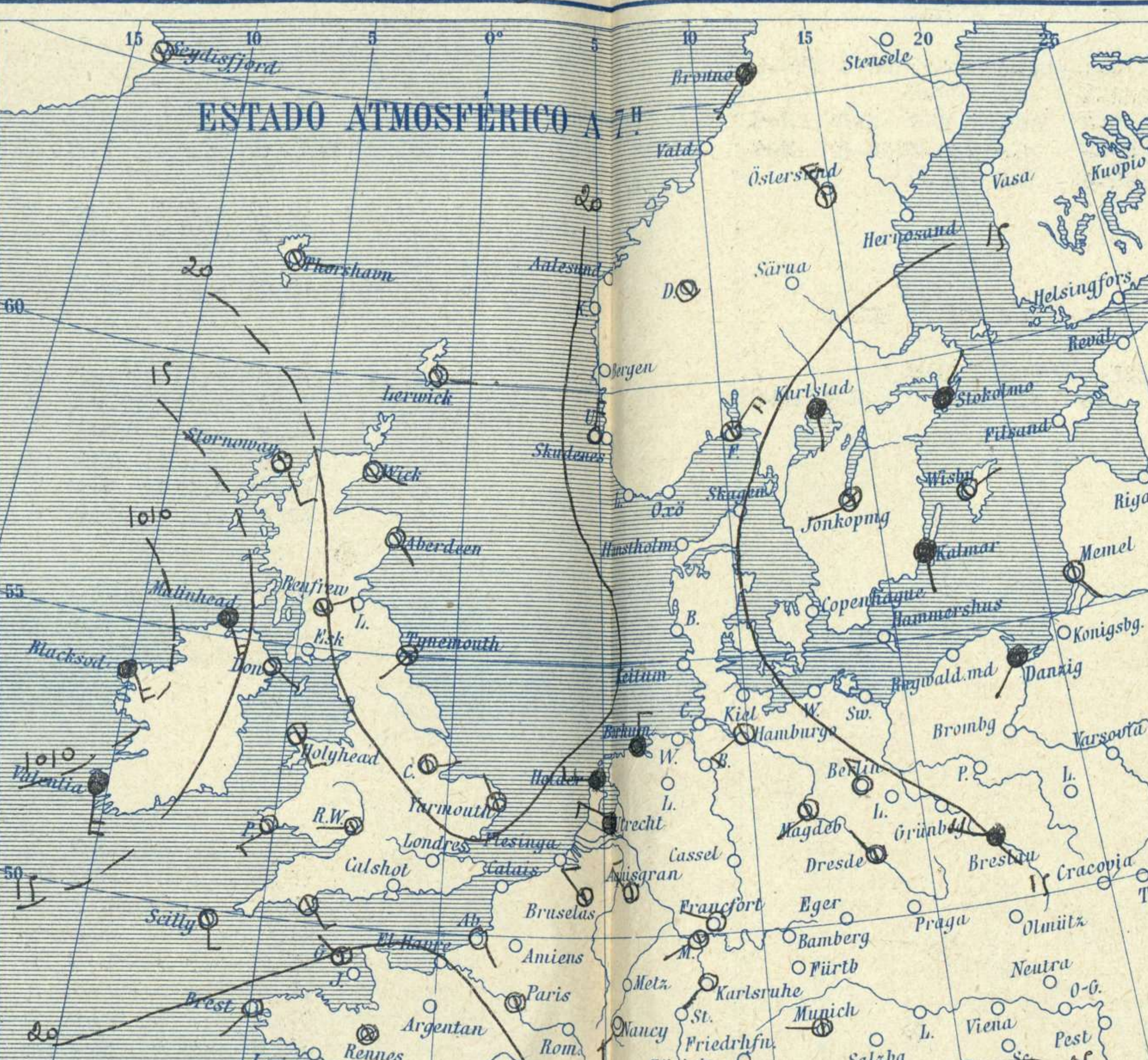
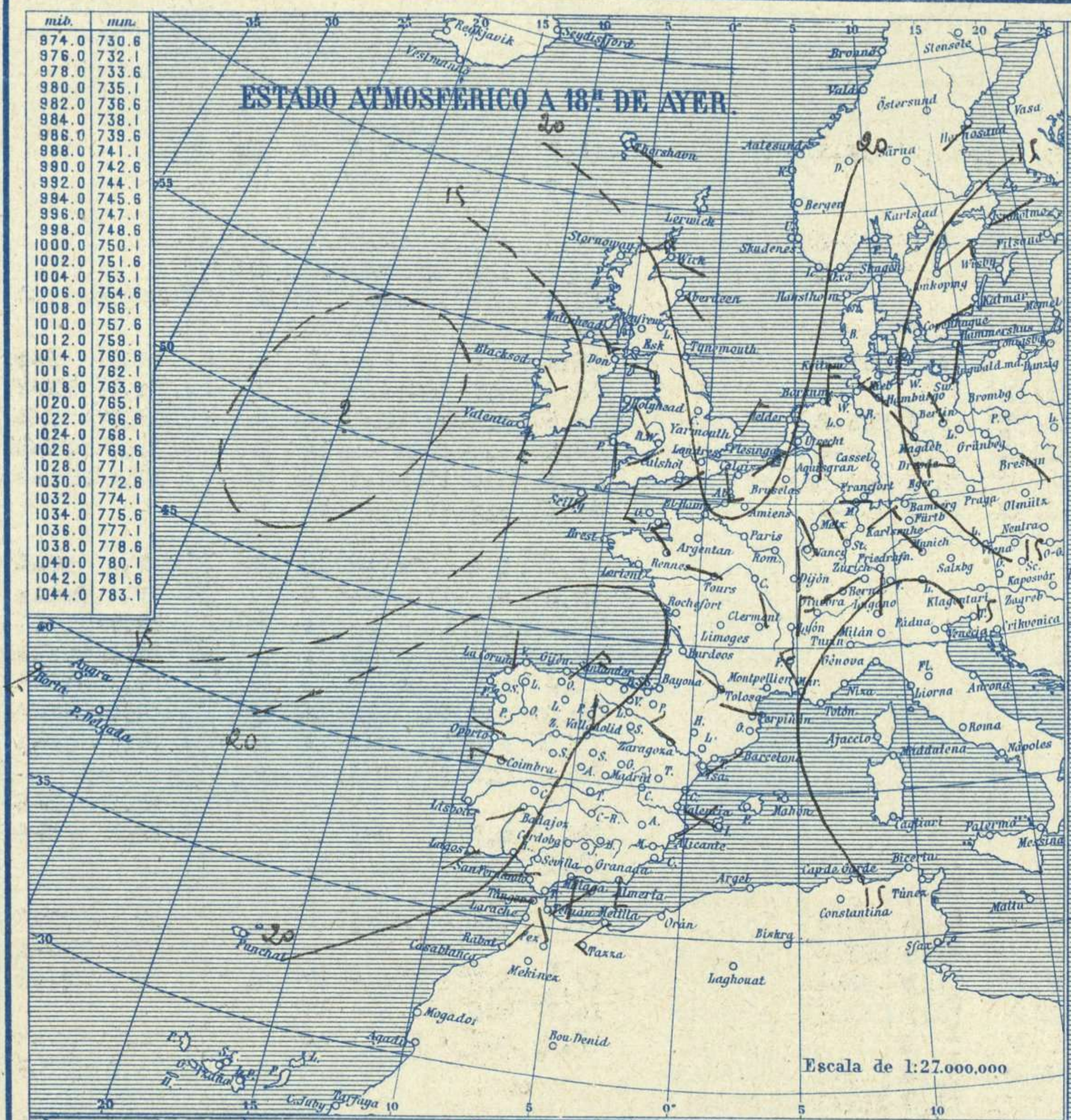


# SERVICIO METEOROLÓGICO ESPAÑOL.

## Boletín del *Suras 2da* de Mayo de 1926

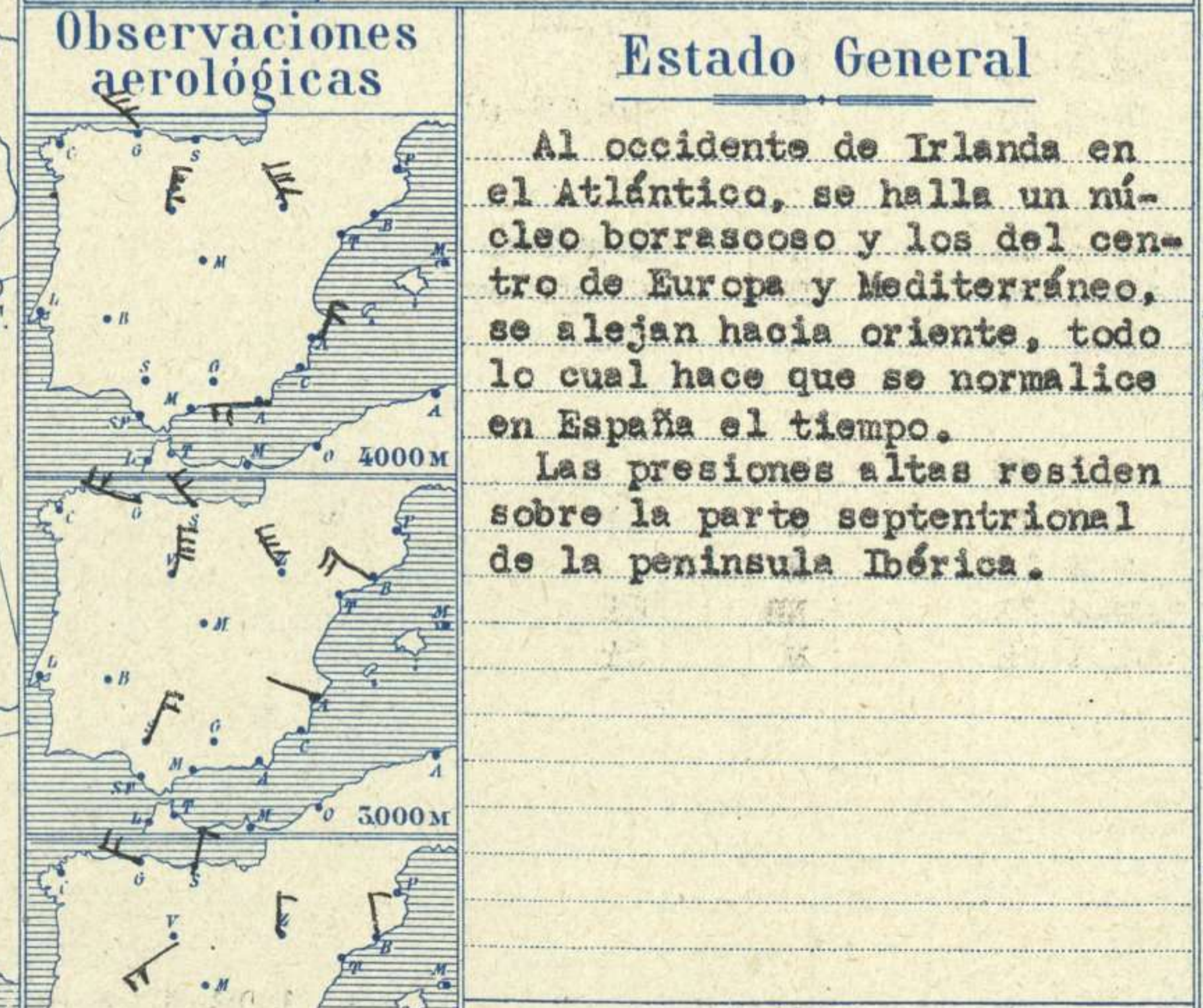
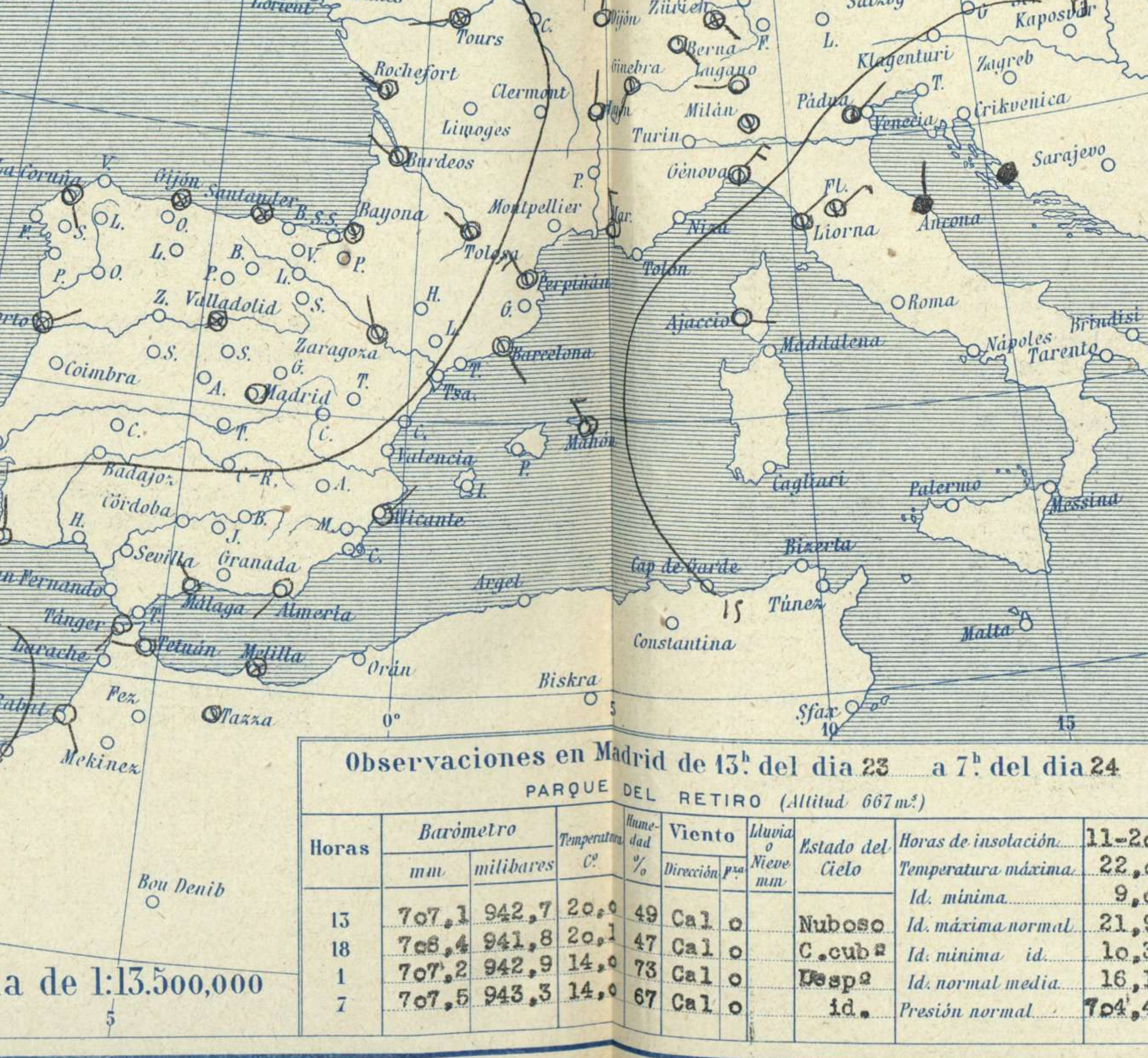
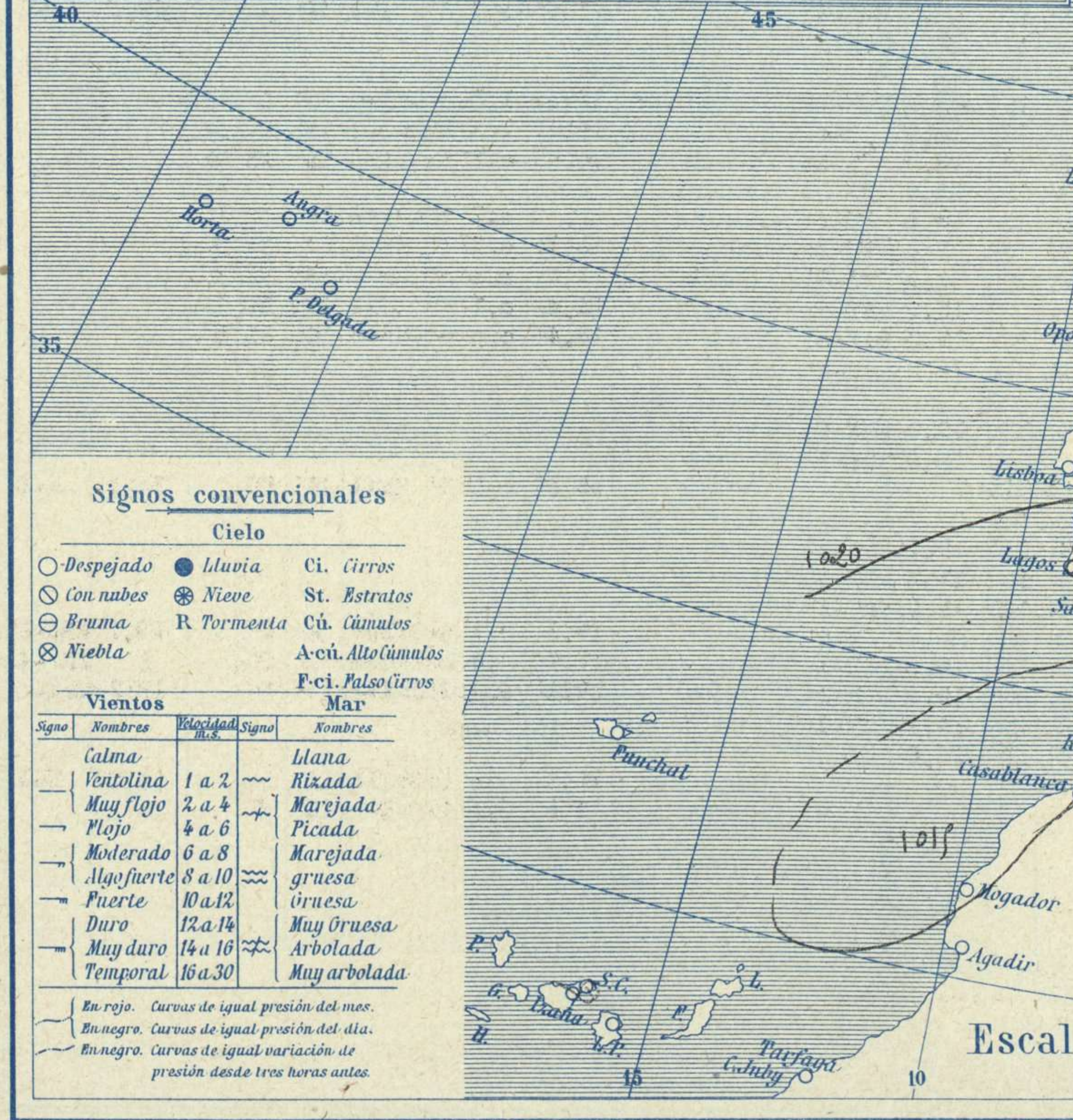
AÑO XXXIV

Núm. 144



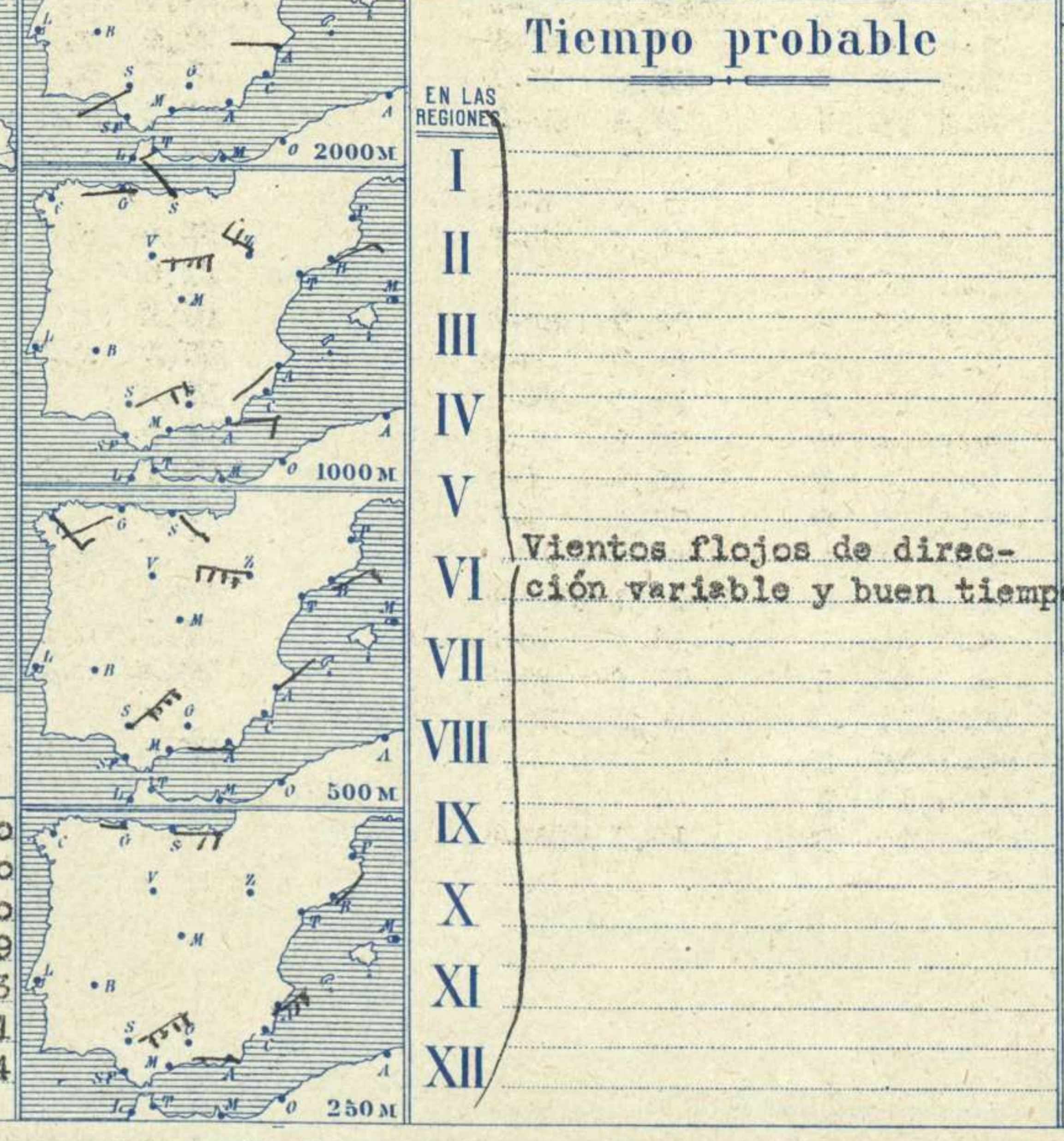
**Temperaturas extrema y Lluvia**

| Estaciones     | Temperaturas |        | Lluvia mm. |
|----------------|--------------|--------|------------|
|                | Máx.         | Mínim. |            |
| La Coruña      | 22           | 9      |            |
| Santiago       | 19           | 9      |            |
| Pontevedra     | 21           | 8      |            |
| Lugo           | 17           | 10     |            |
| Orense         | 17           | 9      |            |
| Gijón          | 17           | 9      |            |
| Oviedo         | 17           | 9      |            |
| Santander      | 19           | 9      |            |
| Bilbao         | 18           | 10     |            |
| San Sebastián  | 19           | 8      |            |
| León           | 25           | 6      |            |
| Zamora         | 20           | 7      |            |
| Palencia       | 17           | 5      |            |
| Burgos         | 20           | 5      |            |
| Soria          | 22           | 7      |            |
| Valladolid     | 22           | 9      |            |
| Salamanca      | 17           | 6      |            |
| Ávila          | 19           | 6      |            |
| Segovia        | 22           | 9      |            |
| Madrid         | 24           | 12     |            |
| Toledo         | 21           | 7      |            |
| Guadalajara    | 20           | 6      |            |
| Cuenca         | 23           | 10     |            |
| Ciudad-Real    | 22           | 8      |            |
| Albacete       | 24           | 13     |            |
| Cáceres        | 25           | 10     |            |
| Badajoz        | 16           | 4      |            |
| Vitoria        | 19           | 7      |            |
| Logroño        | 16           | 8      |            |
| Pamplona       | 23           | 9      |            |
| Huesca         | 25           | 10     |            |
| Zaragoza       | 25           | 10     |            |
| Lérida         | 25           | 10     |            |
| Gerona         | 21           | 15     |            |
| Barcelona      | 24           | 12     |            |
| Tarragona      | 21           | 6      |            |
| Tortosa        | 23           | 14     |            |
| Teruel         | 24           | 13     |            |
| Castellón      | 23           | 11     |            |
| Valencia       | 29           | 12     | ip         |
| Alicante       | 27           | 10     |            |
| Murcia         | 26           | 12     |            |
| Sevilla        | 23           | 14     |            |
| Córdoba        | 21           | 12     |            |
| Jaén           | 23           | 11     |            |
| Baeza          | 23           | 14     |            |
| Granada        | 24           | 13     |            |
| Huelva         | 22           | 11     |            |
| San Fernando   | 20           | 15     |            |
| Tarifa         | 23           | 16     |            |
| Algeciras      | 23           | 14     |            |
| Málaga         | 24           | 11     |            |
| Almería        | 20           | 14     |            |
| Palma          | 23           | 16     |            |
| Ibiza          | 16           | 8      |            |
| Mahón          | 23           | 16     |            |
| Las Palmas     | 16           | 8      |            |
| St. Cruz de T. | 23           | 16     |            |
| Laguna         | 23           | 16     |            |
| Izaña          | 23           | 16     |            |
| Tetuán         | 23           | 16     |            |
| Melilla        |              |        |            |
| Tánger         |              |        |            |



**Estado General**

Al occidente de Irlanda en el Atlántico, se halla un núcleo borrascoso y los del centro de Europa y Mediterráneo, se alejan hacia oriente, todo lo cual hace que se normalice en España el tiempo. Las presiones altas residen sobre la parte septentrional de la península Ibérica.



**Tiempo probable**

Vientos flojos de dirección variable y buen tiempo.

**Signos convencionales**

| Cielo       |                      | Mar           |                   |
|-------------|----------------------|---------------|-------------------|
| ○ Despejado | ● Lluvia             | — Calma       | — Llanura         |
| ☉ Con nubes | ⊙ Nieve              | — Muy floja   | — Rizada          |
| ☁ Bruma     | R Tormenta           | — Floja       | — Marejada        |
| ⊙ Niebla    | A-cú. Alto Cúmulos   | — Moderada    | — Picada          |
|             | F.cú. Pseudo Cúmulos | — Algo fuerte | — Marejada gruesa |
|             |                      | — Fuerte      | — Gruesa          |
|             |                      | — Duro        | — Muy gruesa      |
|             |                      | — Muy duro    | — Arbolada        |
|             |                      | — Temporal    | — Muy arbolada    |

En rojo. Curvas de igual presión del mes.  
En negro. Curvas de igual presión del día.  
En negro. Curvas de igual variación de presión desde tres horas antes.

**Observaciones en Madrid de 15<sup>h</sup> del día 23 a 7<sup>h</sup> del día 24**

PARQUE DEL RETIRO (Altitud 667 m<sup>2</sup>)

| Horas | Barómetro |           | Temperatura<br>C° | Humedad<br>% | Viento<br>Dirección | Lluvia<br>Nieve<br>mm | Estado del<br>Cielo | Horas de insolación | Temperatura |        |
|-------|-----------|-----------|-------------------|--------------|---------------------|-----------------------|---------------------|---------------------|-------------|--------|
|       | mm        | milibares |                   |              |                     |                       |                     |                     | máxima      | mínima |
| 15    | 707,1     | 942,7     | 20,0              | 49           | Cal. o              |                       | Nuboso              | 11-20               | 22,0        | 9,0    |
| 18    | 708,4     | 941,8     | 20,1              | 47           | Cal. o              |                       | C. cub. 2           | Id. máxima normal   | 21,9        | 10,3   |
| 1     | 707,2     | 942,9     | 14,0              | 73           | Cal. o              |                       | Despe               | Id. mínima id.      | 16,1        | 16,1   |
| 7     | 707,5     | 943,3     | 14,0              | 67           | Cal. o              |                       | id.                 | Id. normal media    | 16,1        | 16,1   |
|       |           |           |                   |              |                     |                       |                     | Presión normal      | 704,4       |        |



# OBSERVACIONES DE ESPAÑA

| ESTACIONES                      | PRESIÓN MILIBAREJ |             |           | VIENTO | TEMPERATURA | TIEMPO | NUBES     | MAR | DIRECCIÓN Y FUERZA DEL VIENTO Á |         |          |        |       |       |       |       |
|---------------------------------|-------------------|-------------|-----------|--------|-------------|--------|-----------|-----|---------------------------------|---------|----------|--------|-------|-------|-------|-------|
|                                 | á O°              | N. M. G. N. | VARIACIÓN |        |             |        |           |     | C.                              | D. y F. | PRESENTE | PASADO | 250   | 500   | 1000  | 2000  |
| OBSERVACIONES Á 7 <sup>h</sup>  |                   |             |           |        |             |        |           |     |                                 |         |          |        |       |       |       |       |
| La Coruña                       | 21,5              | 0,0         | 0         | SE-2   | 13          | N      | St        |     |                                 | SW-3    | SE-3     |        |       |       |       |       |
| Gijón                           | 21,8              | 0,4         | 4         | Cal-o  | 12          | NB     |           |     |                                 | W-2     | WSW-1    | W-1    | WNW-4 | WNW-5 | NW-6  | NNW-8 |
| Santander                       | 22,1              | 0,2         | 1         | Cal-o  | 12          | NB     |           | 2   |                                 | E-4     | ESE-o    | NNW-3  | N-3   | NW-5  |       |       |
| Valladolid                      | 21,8              | 0,4         | 2         | Cal-o  | 11          | NB     |           |     |                                 |         | E-7      | SW-4   | N-6   | N-8   | N-8   |       |
| Zaragoza                        | 19,1              | 1,1         | 4         | NW-2   | 13          | N      | A-st      |     |                                 |         | WNW-8    | NW-5   | N-3   | NNW-7 | NNW-8 | N-4   |
| Barcelona                       | 17,0              |             |           | SE-o   | 18          | N      | Cu, A-cu  |     |                                 | NE-2    | ENE-1    | ENE-3  | N-3   | NW-5  |       |       |
| Tortosa                         |                   |             |           |        |             |        |           |     |                                 |         |          |        |       |       |       |       |
| Mahón                           | 15,4              | 0,0         | 0         | NW-3   | 19          | N      | Ci-st     | 4?  |                                 |         |          |        |       |       |       |       |
| Madrid                          | 20,2              | 0,8         | 1         | Cal-o  | 14          | D      |           |     |                                 |         |          |        |       |       |       |       |
| Badajóz                         | 20,3              | 0,4         | 4         | Cal-o  | 14          | D      |           |     |                                 |         |          |        |       |       |       |       |
| Alicante                        | 17,5              | 1,3         | 1         | NE-o   | 19          | D      | Ci        | 1   | NE-4                            | NE-1    | SW-1     | W-1    | WNW-1 | NNE-5 |       |       |
| Granada                         |                   |             |           |        |             |        |           |     |                                 |         |          |        |       |       |       |       |
| Sevilla                         | 19,0              | 0,4         | 4         | Cal-o  | 14          | D      |           |     | ENE-7                           | NE-9    | ENE-5    | WSW-2  | NNE-5 |       |       |       |
| Almería                         | 18,9              | 0,7         | 1         | SW-1   | 18          | D      |           | 1   | W-1                             | W-2     | E-3      | ?      | ?     | W-4   | NW-8  |       |
| Málaga                          |                   |             |           |        |             |        |           |     |                                 |         |          |        |       |       |       |       |
| S. Fernando                     | 19,1              | 0,3         | 4         | Cal-o  | 16          | D      |           | 1   |                                 |         |          |        |       |       |       |       |
| Melilla                         | 19,1              | 0,1         | 4         | Cal-o  | 21          | NB     |           |     |                                 |         |          |        |       |       |       |       |
| Tetuán                          | 18,7              | 0,3         | 1         | W-2    | 15          | D      |           |     |                                 |         |          |        |       |       |       |       |
| S. C. de Tenerife               | 22,6              | 0,7         | 1         | WSW-2  | 19          | N      | Cu        | 2   |                                 |         |          |        |       |       |       |       |
| Izaña                           |                   |             |           |        |             |        |           |     |                                 |         |          |        |       |       |       |       |
| OBSERVACIONES Á 18 <sup>h</sup> |                   |             |           |        |             |        |           |     |                                 |         |          |        |       |       |       |       |
| La Coruña                       | 22,5              | 0,3         | 2         | N-1    | 16          | D      |           | 2   |                                 |         |          |        |       |       |       |       |
| Gijón                           | 21,1              | 0,3         | 4         | NE-4   | 15          | D      |           | 2   |                                 |         |          |        |       |       |       |       |
| Santander                       | 22,6              | 0,4         | 6         | Cal-o  | 15          | D      |           | 2   |                                 |         |          |        |       |       |       |       |
| Valladolid                      | 18,1              | 0,1         | 7         | N-1    | 19          | D      | Cu, Ci    |     |                                 |         |          |        |       |       |       |       |
| Zaragoza                        | 16,1              | 0,8         | 6         | NW-3   | 20          | N      | Ci        |     |                                 |         |          |        |       |       |       |       |
| Barcelona                       | 16,2              | 0,0         | 0         | SW-1   | 20          | D      | Cu, Ci-st |     |                                 |         |          |        |       |       |       |       |
| Tortosa                         |                   |             |           |        |             |        |           |     |                                 |         |          |        |       |       |       |       |
| Mahón                           |                   |             |           |        |             |        |           |     |                                 |         |          |        |       |       |       |       |
| Madrid                          | 16,9              | 0,4         | 7         | Cal-o  | 20          | N      | B-st-cu   |     |                                 |         |          |        |       |       |       |       |
| Badajóz                         | 18,9              | 0,5         | 6         | WNW-1  | 24          | D      | Cu, Ci-st |     |                                 |         |          |        |       |       |       |       |
| Alicante                        | 16,5              | 0,0         | 0         | NE-1   | 20          | D      | Cu        | 2   |                                 |         |          |        |       |       |       |       |
| Granada                         |                   |             |           |        |             |        |           |     |                                 |         |          |        |       |       |       |       |
| Sevilla                         |                   |             |           |        |             |        |           |     |                                 |         |          |        |       |       |       |       |
| Almería                         | 17,4              | 0,9         | 5         | S-4    | 19          | D      |           | 3   |                                 |         |          |        |       |       |       |       |
| Málaga                          | 18,3              | 0,7         | 5         | S-2    | 22          | N      | Ci        | 3   |                                 |         |          |        |       |       |       |       |
| S. Fernando                     | 19,3              | 0,7         | 5         | W-3    | 19          | N      |           |     |                                 |         |          |        |       |       |       |       |
| Melilla                         | 19,1              | 0,3         | 6         | WNW-3  | 21          | NB     | Ci        | 3   |                                 |         |          |        |       |       |       |       |
| Tetuán                          | 18,1              | 1,1         | 5         | NE-1   | 22          | N      | Ci        |     |                                 |         |          |        |       |       |       |       |
| S. C. de Tenerife               |                   |             |           |        |             |        |           |     |                                 |         |          |        |       |       |       |       |
| Izaña                           |                   |             |           |        |             |        |           |     |                                 |         |          |        |       |       |       |       |

**NOTICIAS**

Expresado en medias horas antes observación.  
 D Despejado ó semidespejado - N Nuboso ó cubierto - NB Niebla ó bruma - A Aguaceros - II Lloviznas - LL Lluvias - G Granizo (sin truenos) - An Aguanieve - nv Nieve - T Tormenta.  
 D Despejado ó semidespejado - N Nuboso - NC Cubierto constantemente - NB Niebla ó bruma - A Aguaceros - II Lloviznas - nv Nieve ó aguanieve - G Granizo (sin truenos) - T Tormenta.  
 Sobre el nivel del mar.