

INSTITUTO GEOGRÁFICO Y CATASTRAL

BOLETÍN DEL SERVICIO METEOROLÓGICO

AÑO XXXIV
Nim.º 125

1926

OBSERVACIONES DEL EXTRANJERO

6 de Mayo

| ESTACIONES | PRESIÓN MILIBARES | | | VIENTO | TEMPERATURA | TIEMPO | | PRESIÓN MILIBARES | VIENTO | ESTACIONES | PRESIÓN MILIBARES | | | VIENTO | TEMPERATURA | TIEMPO | | PRESIÓN MILIBARES | VIENTO | |
|------------------|-------------------|-----------|------------|--------|-------------|------------------|---------|-------------------|--------|------------|-------------------|-----------|------------|--------|-------------|------------------|---------|-------------------|--------|-------|
| | á O. N. M. G. N. | VARIACIÓN | C. D. y F. | | | á O. N. M. G. N. | D. y F. | | | | á O. N. M. G. N. | VARIACIÓN | C. D. y F. | | | á O. N. M. G. N. | D. y F. | | | |
| ISLANDIA | Seydisfjord | 1016,2 | 0,0 | 0 | Cal-0 | 5 | N | LL | 1021,7 | SW-1 | De Bild | 1008,7 | 0,7 | 4 | N-5 | 6 | LL | LL | 1008,5 | NNE-3 |
| | Reykjavik | 18,9 | -0,7 | 6 | W-2 | 7 | N | A | 25,3 | W-4 | Le Helder | 10,5 | 0,7 | 1 | N-4 | 7 | D | N | 08,1 | SE-2 |
| | Vestfmannö | 17,7 | -1,3 | 8 | NW-6 | 6 | N | N | 26,9 | WNW-6 | Flesinga | 10,5 | 1,3 | 1 | NNE-3 | 7 | N | LL | 10,1 | NNW-3 |
| | Thorshavn | 17,0 | -2,0 | 5 | Cal-0 | 3 | N | N | 15,8 | E-4 | Bruselas | 11,0 | 0,7 | 1 | NNE-3 | 7 | N | N | | |
| | Stensele | 17,1 | 0,0 | 0 | NE-5 | -2 | N | N | 12,6 | SSE-3 | Zurich | 08,6 | 0,0 | 0 | W-1 | 8 | LL | LL | 10,0 | W-1 |
| | Ostersund | 14,9 | 0,0 | 0 | SE-2 | 0 | nv | nv | 17,4 | SE-4 | Berna | 08,6 | 0,0 | 0 | W-1 | 7 | LL | LL | 10,1 | WSW-0 |
| | Hernosand | 15,5 | 0,0 | 0 | SE-3 | 1 | N | N | 09,4 | SE-6 | Ginebra | 09,9 | 0,0 | 0 | SW-2 | 8 | N | N | 11,0 | SSW-2 |
| | Särna | 08,6 | -0,7 | 5 | SE-3 | 0 | nv | nv | 10,3 | SE-3 | Lugano | 05,9 | 0,0 | 0 | W-0 | 12 | NB | N | 05,0 | SW-0 |
| | Karlstad | 09,9 | 0,7 | 4 | ESE-4 | 3 | LL | LL | | | Calais | 09,8 | 1,5 | 1 | N-7 | 6 | N | | 10,9 | N-1 |
| | Estocolmo | 13,3 | 0,0 | 0 | SSE-2 | 6 | N | N | | | Abbeville | 11,7 | 0,7 | 4 | NE-3 | 5 | LL | | 10,7 | NW-2 |
| SUECIA Y NORUEGA | Jönköping | 10,5 | 0,0 | 0 | SE-1 | 6 | N | LL | 10,3 | NNE-1 | El Havre | 11,4 | 2,6 | 1 | NNE-4 | 5 | LL | | 11,1 | NW-1 |
| | Wisby | 12,1 | 0,0 | 0 | E-2 | 4 | N | N | 13,8 | ESE-3 | Maguncia | 07,0 | 0,3 | 1 | Cal-0 | 10 | N | | | |
| | Kalmar | 11,1 | -0,7 | 5 | SE-2 | 4 | N | N | 12,2 | NE-1 | Brest | | | | | | | 14,6 | NNW-3 | |
| | Bronnö | 11,0 | 0,5 | 4 | SE-1 | 1 | nv | nv | 12,3 | NNE-4 | Lorient | | | | | | | 13,4 | W-3 | |
| | Vallersund | 10,5 | -0,8 | 5 | ENE-2 | 2 | LL | LL | 09,2 | NE-8 | Rennes | 12,9 | 0,5 | 4 | NW-4 | 7 | N | | 12,6 | NW-2 |
| | Kinn | 08,1 | -0,5 | 5 | NE-8 | 3 | D | D | 10,2 | NW-2 | Argentan | 09,8 | 0,1 | 3 | NW-2 | 5 | N | | 11,1 | NW-1 |
| | Dombaas | 07,5 | -1,0 | 6 | Cal-0 | 0 | nv | nv | 05,7 | NNE-4 | Paris | 08,6 | 0,5 | 4 | NW-1 | 7 | LL | | 10,2 | NNW-2 |
| | Ufsire | 06,3 | 0,0 | 0 | N-4 | 5 | N | N | 07,8 | SSW-3 | Nancy | 08,1 | 0,1 | 4 | W-1 | 7 | N | | 08,6 | WSW-1 |
| | Fæerder | 07,1 | 0,0 | 0 | SSE-1 | 6 | N | A | 06,1 | SW-3 | Estrasburgo | 07,7 | 0,0 | 0 | NW-2 | 10 | N | | 08,9 | SSW-3 |
| | Lister | 05,8 | 0,0 | 0 | E-3 | 4 | N | A | | | Tours | 11,4 | 0,1 | 4 | W-4 | 8 | N | | 10,9 | NNW-3 |
| DINAMARCA | Skagen | | | | | | | | | | Dijon | 08,6 | 0,0 | 0 | Cal-0 | 9 | N | | 09,0 | S-1 |
| | Hanstholm | | | | | | | | | | Rochefort | | | | | | | 13,4 | NNW-1 | |
| | Blaavands | | | | | | | | | | Clermont | 12,3 | 0,0 | 0 | NW-2 | 9 | N | | 10,9 | ? |
| | Copenhagen | | | | | | | | | | Lyon | 07,8 | 0,0 | 0 | Cal-0 | 12 | N | | 10,9 | Cal-0 |
| | Hammershus | | | | | | | | | | Burdeos | 14,2 | 0,1 | 1 | W-1 | 11 | A | | 13,4 | W-1 |
| | Lerwick | 14,7 | -0,5 | 5 | N-4 | 3 | N | N | 17,7 | NNE-5 | Bayona | | | | | | | | | |
| | Stornoway | | | | | | | | 22,3 | NNE-4 | Tolosa | 15,7 | 1,1 | 1 | W-3 | 12 | N | | 14,2 | W-3 |
| | Wick | 16,9 | -0,5 | 5 | NNW-2 | 4 | N | G | 18,0 | NNW-4 | Marignane | 11,4 | 0,5 | 4 | WNW-3 | 14 | N | | 09,1 | WSW-3 |
| | Aberdeen | 17,0 | 0,0 | 0 | NW-3 | 3 | G | A | 20,6 | N-6 | Perpiñan | 13,8 | 0,8 | 4 | NW-5 | 14 | N | | | |
| | Malin Head | 22,1 | -0,5 | 6 | NNW-4 | 6 | A | N | | | Ajaccio | | | | | | | | | |
| ISLAS BRITANICAS | Renfrew | 19,8 | -0,5 | 8 | WNW-3 | 4 | N | N | 16,4 | NNE-4 | Oporto | 19,9 | 1,3 | 1 | NE-1 | 14 | LL | N | 19,4 | WNW-2 |
| | Tynemouth | 16,7 | 0,5 | 1 | NW-3 | 4 | N | G | 22,0 | N-7 | Coimbra | 21,5 | 0,7 | 4 | Cal-0 | 11 | NB | NB | 20,6 | NW-3 |
| | Blacksod | 24,1 | 0,0 | 0 | N-3 | 8 | N | A | 18,1 | N-4 | Lisboa | 21,0 | 0,7 | 4 | N-2 | 14 | D | D | 20,6 | WNW-3 |
| | Donaghadee | 20,7 | 0,0 | 0 | N-4 | 7 | N | A | 14,7 | NE-7 | Lagos | 17,7 | 1,3 | 4 | N-2 | 18 | D | D | 19,9 | WSW-4 |
| | Holyhead | 19,9 | 1,0 | 1 | N-3 | 4 | A | A | | | Funchal | | | | | | | | 19,9 | S-1 |
| | Cranwell | 16,7 | 1,5 | 1 | NW-5 | 3 | D | D | 12,2 | N-4 | Horta | | | | | | | | 01,5 | SSW-4 |
| | Yarmouth | | | | | | | | | | Turin | 05,1 | 0,0 | 0 | Cal-0 | 16 | D | D | 04,1 | Cal-0 |
| | Valentia | 25,5 | 1,0 | 1 | Cal-0 | 8 | N | D | 12,6 | NNW-4 | Milan | | | | | | | | 07,1 | W-2 |
| | Pembroque | 20,2 | 1,5 | 1 | N-3 | 5 | A | D | 12,2 | NNE-2 | Pádua | | | | | | | | ? | ? |
| | Ross-on-Wye | | | | | | | | 18,3 | NW-3 | Venecia | | | | | | | | 08,2 | SE-2 |
| EUROPA CENTRAL | Londres | 15,6 | 3,0 | 1 | N-4 | 4 | N | D | 15,5 | NNW-5 | Génova | 06,2 | 0,0 | 0 | ESE-4 | 12 | N | N | 07,7 | S-1 |
| | Scilly | 20,9 | 2,0 | 1 | N-5 | 8 | D | D | 12,1 | NW-5 | Florenzia | 08,3 | 0,0 | 0 | S-1 | 17 | N | N | 09,3 | W-4 |
| | Plymouth | 19,2 | ? | ? | N-4 | 6 | D | D | 10,5 | S-2 | Liorna | 08,6 | 0,0 | 0 | SSE-4 | 15 | N | nv | 09,0 | SW-2 |
| | Calshot | 16,7 | 3,0 | 1 | N-5 | 5 | D | LL | 11,9 | W-2 | Ancona | 09,3 | -0,7 | 8 | WSW-3 | 16 | D | D | 08,6 | Eal-0 |
| | Guernsey | 16,0 | 4,5 | 1 | NNE-5 | 6 | N | LL | 10,5 | NNE-1 | Zara | 08,6 | 0,0 | 0 | SE-2 | 17 | N | N | 06,7 | Cal-0 |
| | Borkum | 07,7 | 0,0 | 0 | NNE-3 | 7 | N | N | 09,3 | N-1 | Roma | 10,9 | 0,7 | 1 | S-3 | 17 | N | D | 09,4 | NW-5 |
| | Loningen | 07,3 | 0,0 | 0 | NE-1 | 6 | LL | LL | 08,7 | ESE-1 | Magdalena | 09,1 | 0,0 | 0 | W-5 | 14 | N | N | 10,7 | ESE-3 |
| | Hamburgo | | | | | | | | 09,9 | SE-1 | Taranto | 11,8 | 0,0 | 0 | WSW-2 | 16 | NB | D | | |
| | Swinemunde | | | | | | | | 10,2 | NE-2 | Mesina | 13,4 | 0,7 | 1 | NNW-2 | 18 | N | N | | |
| | Danzig | | | | | | | | 13,7 | ESE-2 | Tánger | 19,0 | -0,8 | 8 | SW-1 | 11 | D | | | |
| EUROPA DE AFRICA | Memel | 07,9 | -0,7 | 5 | Cal-0 | 4 | N | N | 07,9 | Cal-0 | Oran | | | | | | | | | |
| | Aquisgran | | | | | | | | 08,7 | E-1 | Argel | | | | | | | | 17,5 | W-2 |
| | Magdeburgo | | | | | | | | 09,4 | ESE-2 | Bizerta | | | | | | | | | |
| | Berlin | 07,3 | 0,0 | 0 | E-1 | 9 | D | N | 09,1 | N-1 | Túnez | | | | | | | | 14,2 | WSW-3 |
| | Dresde | 06,9 | 0,0 | 0 | SSE-2 | 8 | N | N | 10,1 | Cal-0 | Rabat | 18,9 | 0,4 | 4 | ENE-2 | 15 | D | | | |
| | Breslau | | | | | | | | 07,9 | W-1 | Fez | 18,2 | 0,3 | 1 | Cal-0 | 12 | D | | | |
| | Francfort | 06,6 | 0,0 | 0 | SW-1 | 9 | NB | NB | 06,9 | N-1 | Tazza | 10,1 | 0,4 | 1 | SE-1 | 12 | D | | | |
| | Carlsruha | | | | | | | | 08,1 | N-1 | Sfax | | | | | | | | | |
| | Munich | | | | | | | | | | Casablanca | | | | | | | | | |
| | Posen | 09,3 | -1,3 | 5 | ESE-1 | 6 | N | ? | | | Mequinez | 17,9 | -1,1 | 5 | ESE-1 | 11 | D | | | |
| Varsovia | 09,7 | 0,0 | 0 | Cal-0 | 6 | N | NB | | | Agadir | 16,2 | 1,5 | 2 | E-1 | 18 | D | | | | |
| Cracovia | 08,6 | ? | ? | E-1 | 5 | N | ? | | | Bou-Denib | 15,0 | 1,7 | 4 | Cal-0 | 14 | D | | | | |
| Viena | | | | | | | | | | | | | | | | | | | | |
| Praga | | | | | | | | | | | | | | | | | | | | |
| Buda-Pest | | | | | | | | 06,9 | WNW-2 | | | | | | | | | | | |

RADIOGRAMAS TRANSMITIDOS DESDE BARCOS

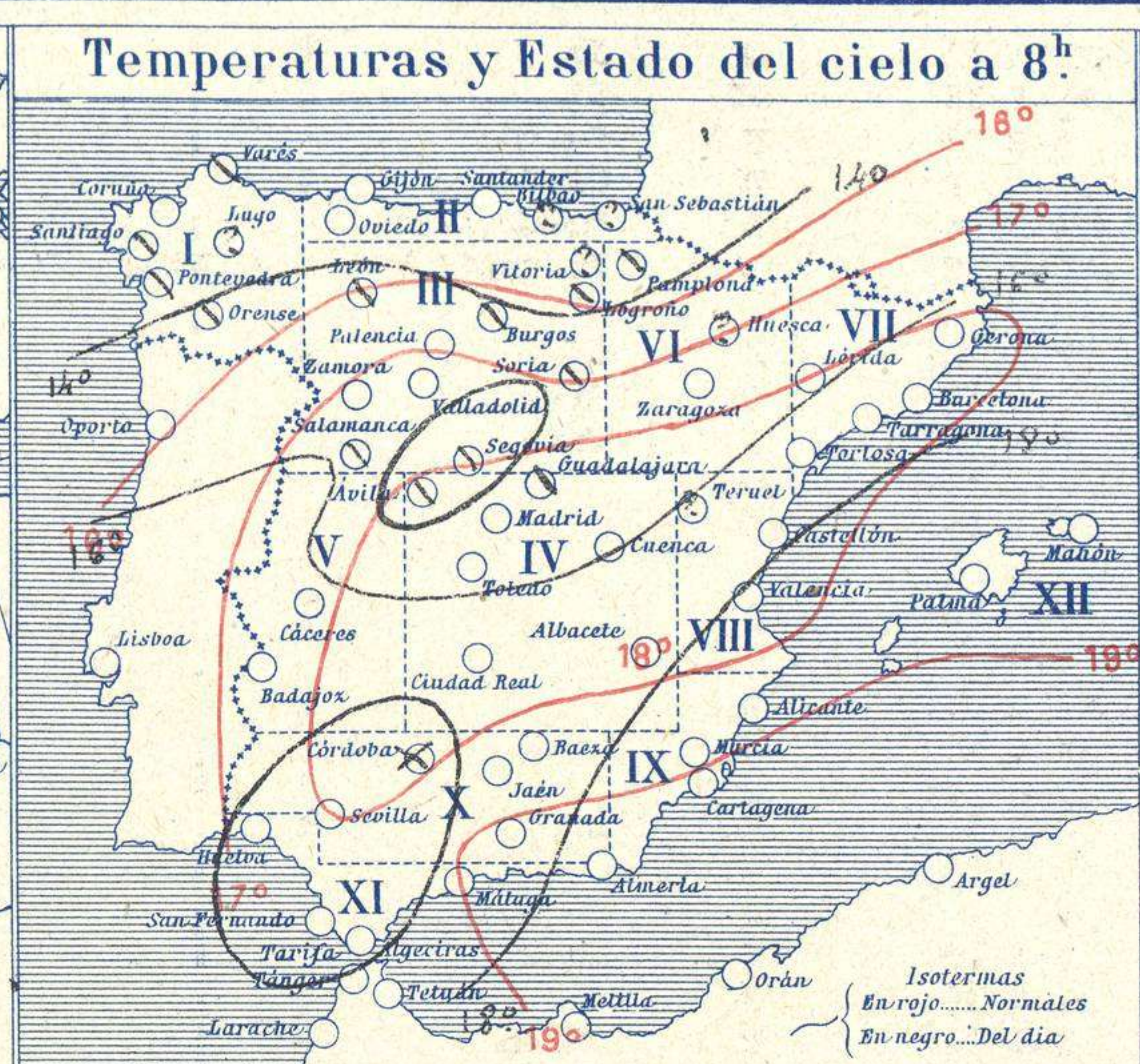
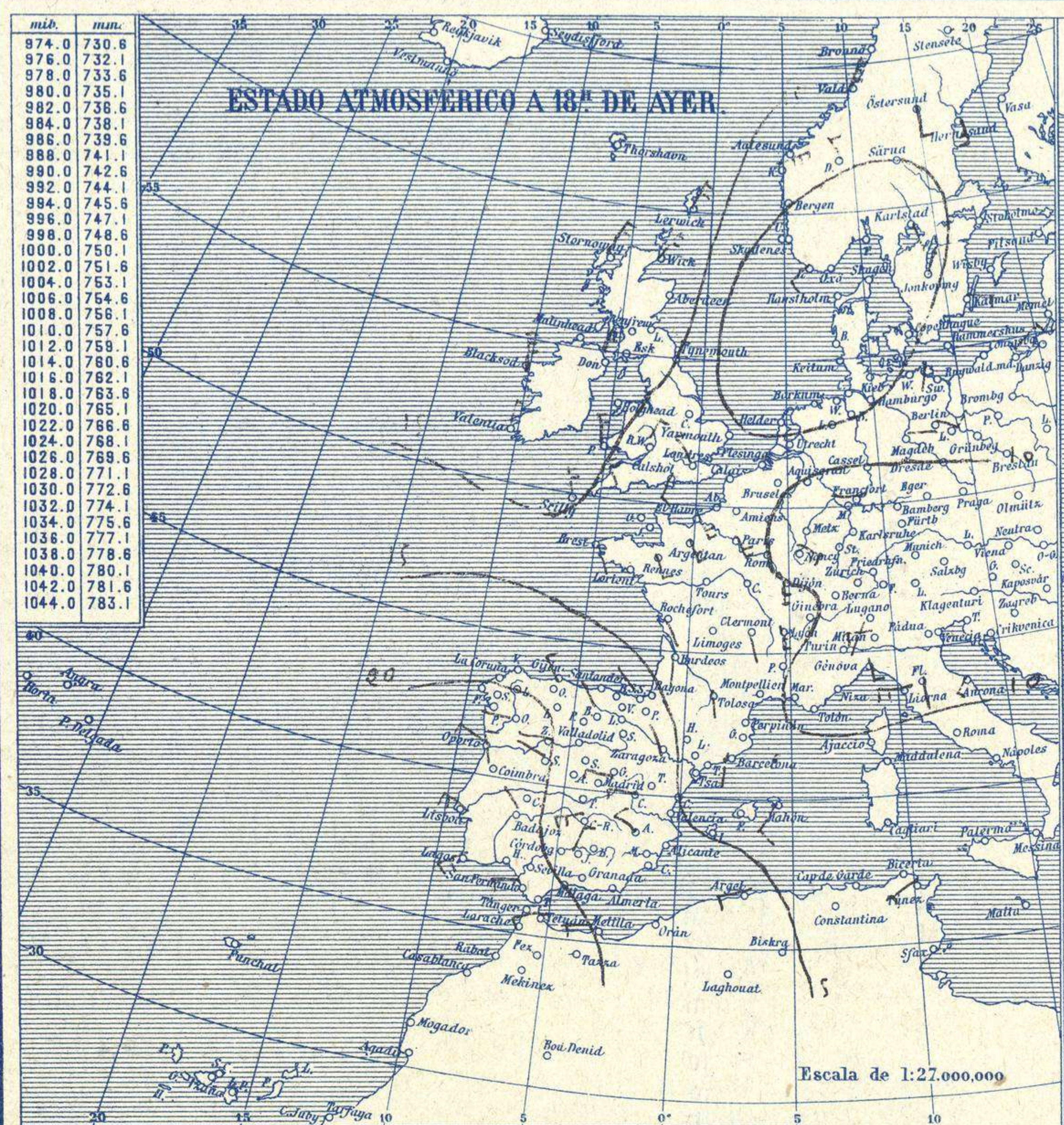


SERVICIO METEOROLÓGICO ESPAÑOL.

Boletín del *Tiempo* 6 de Mayo de 1926

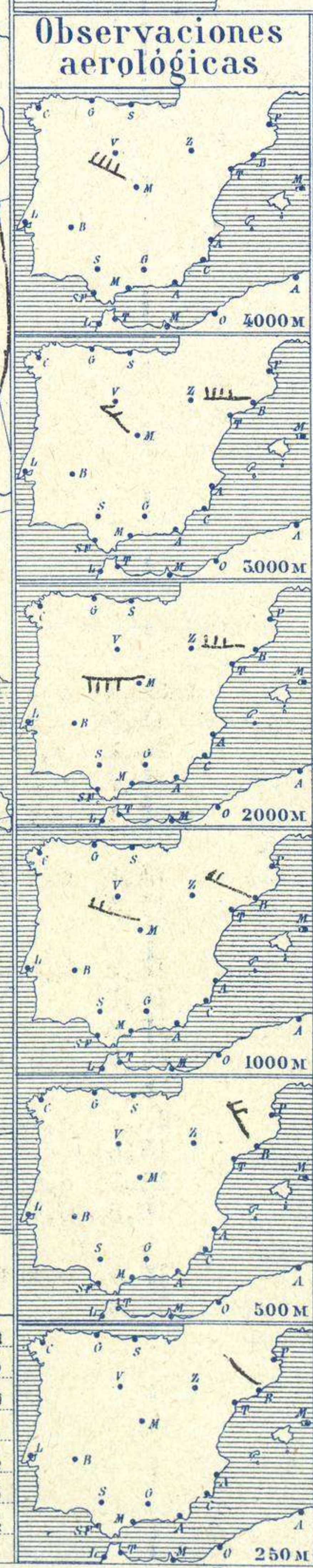
AÑO XXXIV

Núm. 126



Temperaturas extrema y Lluvia

| Estaciones | Temperaturas | | Lluvia |
|----------------------------|--------------|--------|--------|
| | Máx. | Mínim. | |
| La Coruña | 17 | 11 | |
| Santiago | 17 | 9 | |
| Pontevedra | 18 | 10 | 1 |
| Lugo | | | |
| Orense | 19 | 9 | |
| Gijón | 18 | 11 | 1 |
| Oviedo | 19 | 10 | 3 |
| Santander | 18 | 11 | 4 |
| Bilbao | 19 | 9 | 1 |
| San Sebastián | 18 | 12 | 3 |
| León | 17 | 6 | |
| Zamora | 19 | 6 | |
| Palencia | 17 | 7 | |
| Burgos | 15 | 3 | 3 |
| Soria | 16 | 6 | |
| Valladolid | 19 | 5 | 1 |
| Salamanca | 17 | 6 | |
| Ávila | 15 | 6 | |
| Segovia | 16 | 7 | |
| Madrid | 19 | 9 | |
| Toledo | 20 | 11 | |
| Guadalajara | 18 | 8 | |
| Cuenca | 16 | 5 | 1 |
| Ciudad-Real | 19 | 7 | |
| Albacete | 17 | 7 | |
| Cáceres | 21 | 8 | |
| Badajoz | 21 | 10 | |
| Vitoria | 16 | 6 | 2 |
| Logroño | 19 | 9 | 1 |
| Pamplona | 15 | 8 | |
| Huesca | 17 | 8 | |
| Zaragoza | 20 | 12 | |
| Lérida | | | |
| Gerona | 19 | 10 | 0.3 |
| Barcelona | 19 | 14 | |
| Tarragona | 23 | 14 | |
| Tortosa | | | |
| Teruel | | | |
| Castellón | 22 | 13 | |
| Valencia | 23 | 14 | |
| Alicante | 25 | 13 | |
| Murcia | 26 | 12 | |
| Sevilla | | | |
| Córdoba | 21 | 12 | |
| Jaén | 19 | 10 | |
| Baeza | 16 | 8 | |
| Granada | 18 | 7 | |
| Huelva | 22 | 11 | |
| San Fernando | | | |
| Tarifa | 17 | 13 | |
| Algeciras | 23 | 11 | |
| Málaga | 25 | 14 | |
| Almería | 21 | 12 | |
| Palma | 20 | 9 | |
| Ibiza | | | |
| Mahón | 20 | 12 | |
| Las Palmas | 23 | 10 | |
| S ^{ta} Cruz de T. | 23 | 15 | |
| Laguna | | | |
| Izuaña | | | |
| Tetuán | 20 | 7 | |
| Melilla | 20 | 14 | |
| Tánger | 20 | 10 | |



Estado General

En el Centro de Europa se halla hoy el núcleo principal de perturbación atmosférica que produce lluvias abundantes en Francia, Países Bajos y Suiza. En España mejoró el tiempo. Las presiones altas residen al occidente de Irlanda.

Tiempo probable

EN LAS REGIONES.

I Vientos del Oeste y ligeros aguaceros.

II

III

IV

V

VI

VII Vientos flojos de dirección variable y cielo nuboso.

VIII

IX

X

XI

XII

Signos convencionales

| Cielo | | Cielos | |
|-------------|------------|---------------------|--|
| ○ Despejado | ● Lluvia | ○ Ci. Cirros | |
| ○ Con nubes | ⊙ Nieve | ○ St. Estratos | |
| ○ Bruma | R Tormenta | ○ Cú. Cúmulos | |
| ⊗ Niebla | | A-cú. Alto Cúmulos | |
| | | F-ci. Pseudo Cirros | |

| Vientos | | Mar | |
|---------|-------------|-------|-----------------|
| Signo | Nombres | Signo | Nombres |
| — | Calma | — | Llana |
| — | Ventolina | — | Rizada |
| — | Muy flojo | — | Marejada |
| — | Flojo | — | Picada |
| — | Moderado | — | Marejada gruesa |
| — | Algo fuerte | — | Gruesa |
| — | Fuerte | — | Ornesa |
| — | Duro | — | Muy Ornesa |
| — | Muy duro | — | Arbolada |
| — | Temporal | — | Muy arbolada |

En rojo. Curvas de igual presión del mes.
En negro. Curvas de igual presión del día.
En negro. Curvas de igual variación de presión desde tres horas antes.

Observaciones en Madrid de 13^h del día 5 a 7^h del día 6

PARQUE DEL RETIRO (Altitud 667 m.)

| Horas | Barómetro | | Temperatura | Humedad | Viento | Lluvia | Estado del Cielo | Horas de insolación |
|-------|-----------|-----------|-------------|---------|--------|--------|------------------|-------------------------|
| | mm. | milibares | | | | | | |
| 15 | 705,8 | 941,0 | 17,0 | 68 | Cal | ○ | Nuboso | 8-9 |
| 18 | 705,8 | 941,0 | 15,4 | 68 | W 1 | ○ | id. | Temperatura máxima 18,5 |
| 1 | 706,2 | 941,5 | 10,4 | 79 | WNW | ○ | C. desp | Id. mínima 9,5 |
| 7 | 706,2 | 941,5 | 11,3 | 76 | Cal | ○ | id. | Id. máxima normal 19,1 |
| | | | | | | | | Id. mínima id. 8,4 |
| | | | | | | | | Id. normal media 13,8 |
| | | | | | | | | Presión normal 704,4 |

OBSERVACIONES DE ESPAÑA

| ESTACIONES | PRESIÓN MILIBARES | | | VIENTO D. y F. | TEMPERATURA C. | TIEMPO PRESENTE PASADO | NUBES | MAR | DIRECCIÓN Y FUERZA DEL VIENTO Á | | | | | | |
|---------------------------------|-------------------|-----------|----|-------------------|-------------------|---------------------------|--------------|-----|---------------------------------|------|-------|-------|-------|------|------|
| | á O. ^o | VARIACIÓN | C. | | | | | | 250 | 500 | 1000 | 2000 | 3000 | 4000 | 5000 |
| | N. M. G. N. | | | | | | | | | | | | | | |
| OBSERVACIONES Á 7 ^h | | | | | | | | | | | | | | | |
| La Coruña | 1023,1 | 1,2 | 4 | SSE-1 | 13 | N | Nb | 2 | OBSERVACIONES Á 7 ^h | | | | | | |
| Gijón | 22,1 | 2,0 | 1 | SW-2 | 12 | NB | St | 1 | | | | | | | |
| Santander | 21,0 | 1,9 | 4 | W-6 | 12 | N | Cu-nb | 4 | | | | | | | |
| Valladolid | 21,0 | 0,5 | 4 | SSW-1 | 9 | D | Cu, Ci-cu | 4 | | | | | | | |
| Zaragoza | 16,9 | 0,3 | 4 | NW-2 | 14 | N | Cu-nb, A-cu | | | | | | | | |
| Barcelona | 13,9 | 0,1 | 4 | WNW-1 | 17 | D | Fr-cu, Ci-st | | NW-2 | NW-4 | WNW-5 | W-6 | W-9 | | |
| Tortosa | | | | | | | | | | | | | | | |
| Mahón | 13,4 | 0,3 | 3 | SW-2 | 19 | D | Ci | 4 | | | | | | | |
| Madrid | 19,0 | 0,5 | 4 | Cal-o | 11 | D | Fr-cu, Ci | | WNW-3 | W-6 | NW-4 | WNW-8 | WNW-9 | | |
| Badajóz | 21,0 | 0,4 | 4 | N-o | 12 | N | Cu | | | | | | | | |
| Alicante | 16,9 | 0,8 | 4 | Cal-o | 18 | D | | | | | | | | | |
| Granada | 21,4 | | | NW-1 | 10 | D | | | | | | | | | |
| Sevilla | | | | | | | | | | | | | | | |
| Almería | 19,1 | 0,8 | 1 | S-o | 15 | D | | 1 | | | | | | | |
| Málaga | | | | | | | | | | | | | | | |
| S. Fernando | 22,2 | 1,1 | 1 | Cal-o | 13 | D | | 1 | | | | | | | |
| Melilla | 20,4 | 0,5 | 4 | SW-o | 18 | NB | | 1 | | | | | | | |
| Tetuán | 20,1 | 1,2 | 2 | W-2 | 11 | D | | | | | | | | | |
| S. ^{ta} C. de Tenerife | 19,7 | 0,9 | 4 | W-1 | 19 | N | Cu | 2 | | | | | | | |
| Izaña | | | | | | | | | | | | | | | |
| OBSERVACIONES Á 18 ^h | | | | | | | | | | | | | | | |
| La Coruña | 20,6 | 0,9 | 4 | W-3 | 15 | N | Nb, Ci | 3 | OBSERVACIONES Á | | | | | | |
| Gijón | 18,8 | 1,2 | 1 | NW-2 | 14 | N | Cu | 2 | | | | | | | |
| Santander | 18,2 | 0,4 | 4 | W-3 | 15 | N | Cu-nb | 3 | | | | | | | |
| Valladolid | 17,7 | 0,3 | 4 | W-2 | 16 | N | Cu | | | | | | | | |
| Zaragoza | 15,3 | 0,3 | 2 | NW-1 | 17 | N | A-st | | | | | | | | |
| Barcelona | 13,5 | 0,9 | 1 | S-1 | 16 | N | Fr-cu, Ci-cu | | | | | | | | |
| Tortosa | 13,7 | 0,0 | 0 | NNW-4 | 21 | D | | | | | | | | | |
| Mahón | 13,3 | 0,0 | 0 | SW-2 | 19 | D | | 4 | | | | | | | |
| Madrid | 17,3 | 0,7 | 1 | W-1 | 15 | N | Cu | | | | | | | | |
| Badajóz | 19,5 | 0,0 | 4 | NW-2 | 20 | D | Cu, A-cu | | | | | | | | |
| Alicante | 15,1 | 0,0 | 0 | NNE-2 | 18 | D | Cu, Ci | 2 | | | | | | | |
| Granada | | | | | | | | | | | | | | | |
| Sevilla | | | | | | | | | | | | | | | |
| Almería | 17,7 | 0,1 | 2 | SW-4 | 21 | D | Fr-cu | 4 | | | | | | | |
| Málaga | | | | | | | | | | | | | | | |
| S. Fernando | 22,1 | 0,0 | 0 | W-3 | 18 | D | | 4 | | | | | | | |
| Melilla | 20,4 | 0,4 | 4 | W-2 | 19 | NB | | 2 | | | | | | | |
| Tetuán | 19,5 | 0,1 | 4 | W-3 | 19 | D | | | | | | | | | |
| S. ^{ta} C. de Tenerife | | | | | | | | | | | | | | | |
| Izaña | | | | | | | | | | | | | | | |

| ESTACIONES | PRESIÓN MILIBARES | | | VIENTO D. y F. | TEMPERATURA C. | TIEMPO PRESENTE PASADO | PRESIÓN MILIBARES | VIENTO D. y F. | ESTACIONES | PRESIÓN MILIBARES | | | VIENTO D. y F. | TEMPERATURA C. | TIEMPO PRESENTE PASADO | PRESIÓN MILIBARES | VIENTO D. y F. | | | |
|--------------------------------|-------------------|-----------|----|-------------------|-------------------|---------------------------|-------------------|-------------------|------------|-------------------|-----------|----|-------------------|-------------------|---------------------------|---------------------------|-------------------|-------------------|-----------|----|
| | á O. ^o | VARIACIÓN | C. | | | | | | | á O. ^o | VARIACIÓN | C. | | | | | | á O. ^o | VARIACIÓN | C. |
| | N. M. G. N. | | | | | | | | | N. M. G. N. | | | | | | | | N. M. G. N. | | |
| OBSERVACIONES Á 8 ^h | | | | | | | | | | | | | | | | | | | | |
| Vares | 1020,6 | 1,3 | 1 | N-2 | 11 | N | 1017,5 | W-4 | Cáceres | 1020,1 | 0,3 | 4 | Cal-o | 14 | D | OBSERV. Á 18 ^h | | | | |
| Finisterre | 22,2 | 1,2 | 1 | NW-2 | 14 | N | 21,9 | NW-3 | Vitoria | 15,9 | 0,8 | 4 | NW-5 | 10 | ? | 1013,8 | NE-1 | | | |
| Santiago | 22,6 | 0,7 | 4 | NW-1 | 11 | N | 19,9 | W-1 | Logroño | 20,2 | 0,0 | 0 | N-o | 11 | N | 17,3 | N-o | | | |
| Pontevedra | 22,3 | 0,4 | 1 | S-1 | 15 | N | 20,6 | SW-3 | Pamplona | 18,3 | 0,8 | 1 | NNW-3 | 11 | N | 16,7 | NNW-1 | | | |
| Lugo | | | | | | | | | Huesca | 17,1 | 0,0 | 0 | NW-5 | 13 | D | 15,3 | NW-6 | | | |
| Orense | 23,1 | 1,2 | 4 | S-o | 13 | N | 20,6 | W-o | Lérida | | | | | | | | | | | |
| Oviedo | 21,2 | 0,0 | 0 | S-1 | 11 | D | 17,2 | S-1 | Gerona | 13,4 | 0,4 | 1 | SSW-o | 15 | D | 13,0 | SSW-o | | | |
| Bilbao | | | | | | | | | Tarragona | 13,3 | | | W-1 | 18 | D | 12,1 | NW-2 | | | |
| San Sebastián | | | | | | | 18,5 | NW-1 | Teruel | | | | | | | 13,9 | N-2 | | | |
| León | 21,0 | | | NW-3 | 11 | N | 17,3 | W-3 | Castellón | 16,9 | 0,8 | 2 | E-1 | 17 | D | 15,1 | S-1 | | | |
| Zamora | 17,8 | 0,3 | 2 | W-1 | 9 | D | 15,8 | W-4 | Valencia | 16,7 | | | W-1 | 20 | D | 14,1 | ESE-2 | | | |
| Palencia | 19,5 | 1,3 | 1 | WNW-1 | 11 | D | 15,9 | W-2 | Murcia | 17,0 | | | W-1 | 19 | D | 13,7 | NW-o | | | |
| Burgos | 17,9 | 0,5 | 4 | NE-o | 9 | N | 13,1 | NW-1 | Córdoba | 21,9 | 0,3 | 4 | E-1 | 12 | NB | 21,9 | SW-1 | | | |
| Soria | 18,0 | 0,0 | 0 | W-3 | 9 | N | 14,1 | W-1 | Jaén | 20,7 | | | NE-2 | 15 | D | 18,9 | N-2 | | | |
| Salamanca | 20,6 | 0,8 | 1 | WNW-1 | 11 | N | 16,9 | WNW-1 | Baeza | 20,5 | 0,4 | 4 | NW-1 | 14 | D | 18,6 | SW-1 | | | |
| Avila | 20,1 | | | WNW-3 | 8 | N | 15,8 | WNW-3 | Huelva | 19,0 | | | N-o | 16 | D | 20,5 | W-4 | | | |
| Segovia | 20,7 | 0,0 | 0 | S-2 | 6 | N | 16,6 | W-3 | Tarifa | 18,3 | 0,0 | 0 | NW-1 | 15 | D | 18,9 | NW-5 | | | |
| Toledo | 12,7 | 0,8 | 4 | W-1 | 14 | D | 16,2 | W-1 | Algeciras | 18,5 | 0,4 | 1 | E-1 | 15 | D | | | | | |
| Guadalajara | 18,1 | 1,3 | 2 | SE-o | 12 | N | 14,7 | W-1 | Tánger | | | | | | | | | | | |
| Cuenca | 16,2 | 0,0 | 0 | NW-2 | 10 | D | 12,9 | W-3 | Palma | 14,5 | 0,3 | 4 | W-o | 13 | D | 13,5 | SSW-1 | | | |
| Ciudad Real | 21,8 | 0,7 | 2 | SW-3 | 13 | D | 20,1 | W-4 | Las Palmas | 12,0 | | | N-1 | 10 | D | 21,3 | N-1 | | | |
| Albacete | 20,3 | 0,4 | 1 | W-1 | 13 | D | 16,3 | WNW-2 | Laguna | | | | | | | | | | | |

NOTICIAS

* Expresado en medias horas antes observación.
 ... D Despejado ó semidespejado.-N Nuboso ó cubierto.-NB Niebla ó bruma.-A Aguaceros.-ll Lloviznas.-LL Lluvias.-G Granizo (sin truenos).-An Aguanieve.-nv Nieve.-T Tormenta.
 ... D Despejado ó semidespejado.-N Nuboso.-NC Cubierto constantemente.-NB Niebla ó bruma.-A Aguaceros.-ll Llovizna.-nv Nieve ó aguanieve.-G Granizo (sin truenos).-T Tormenta.
 Sobre el nivel del mar.