



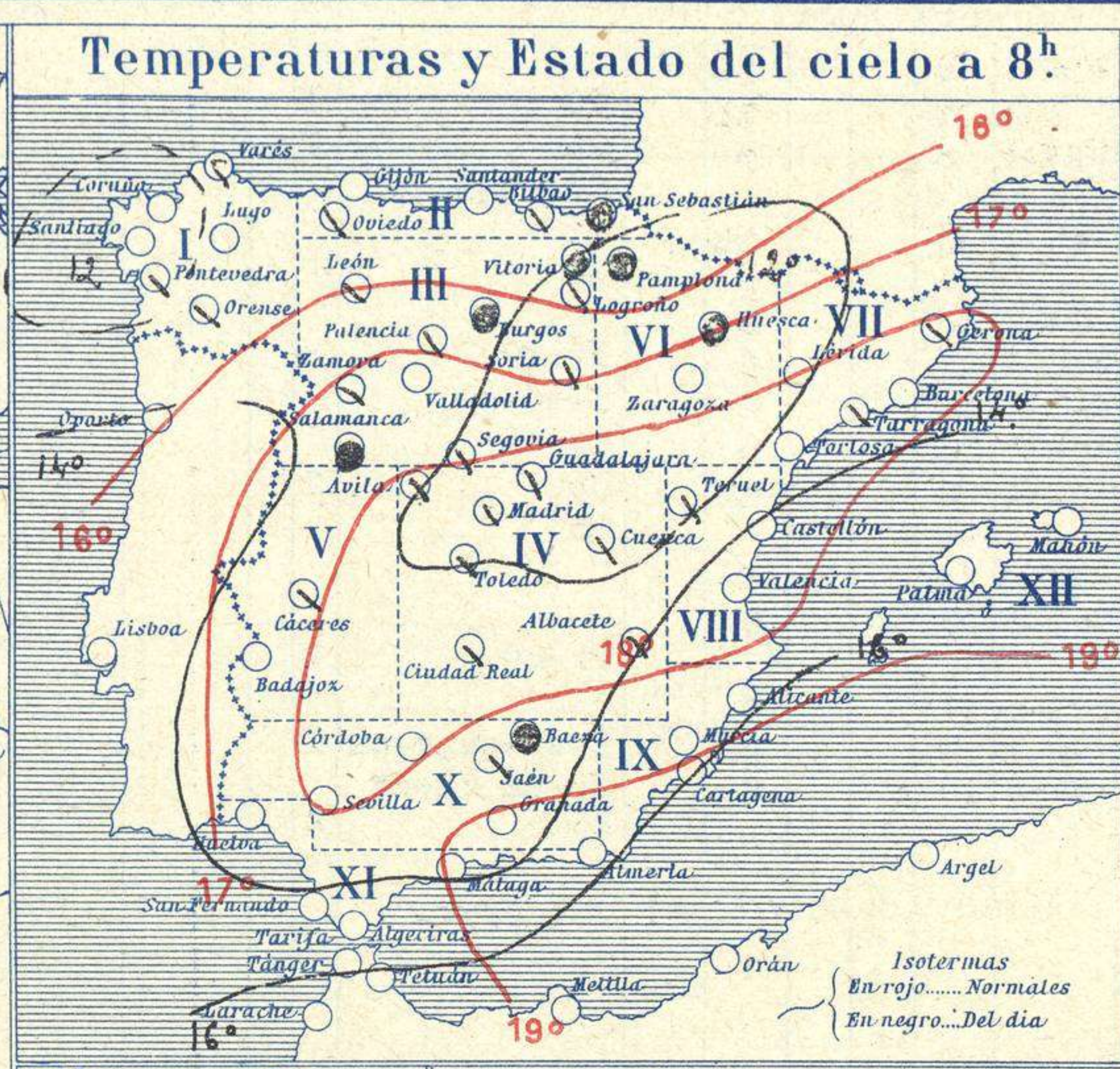
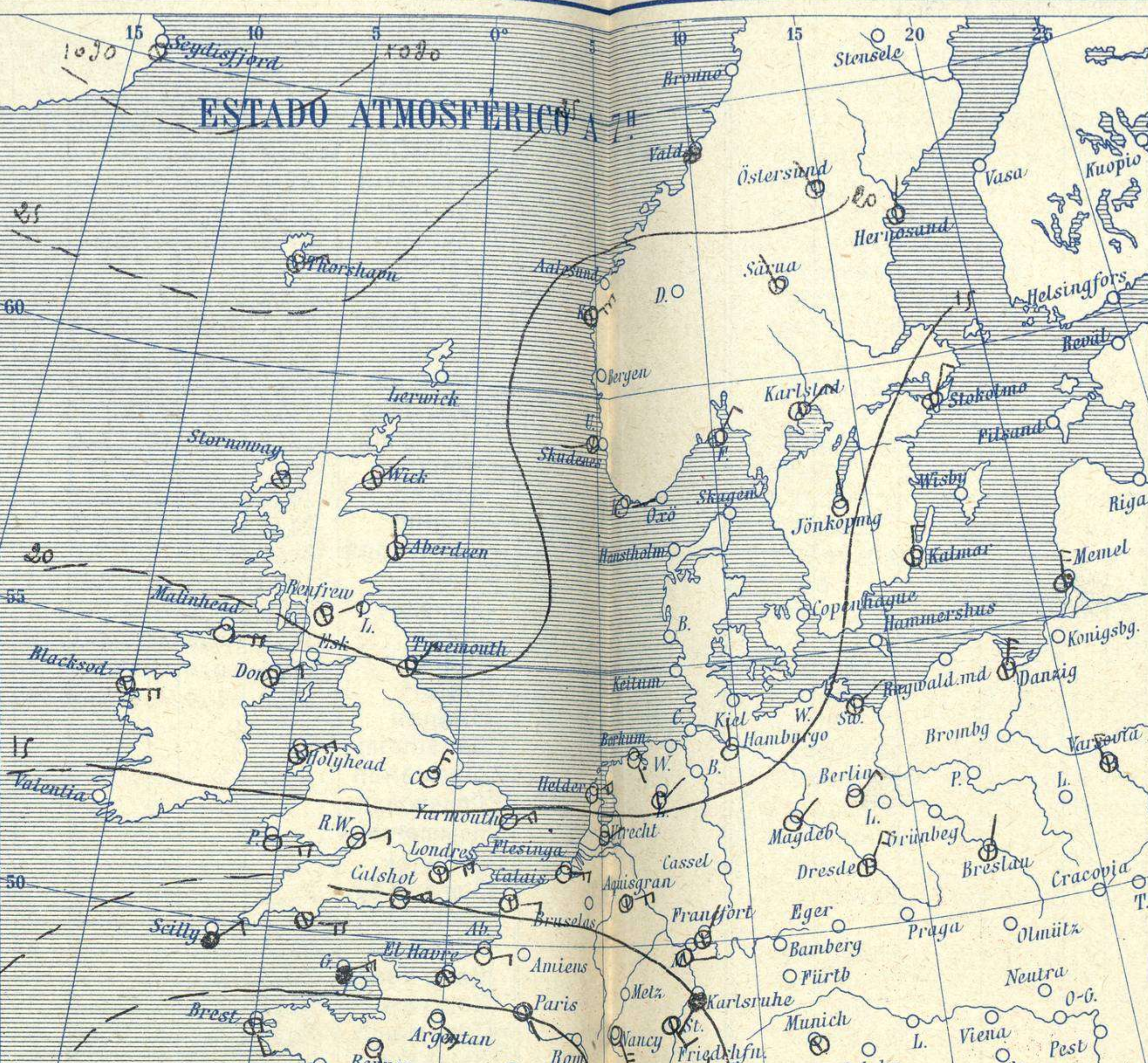
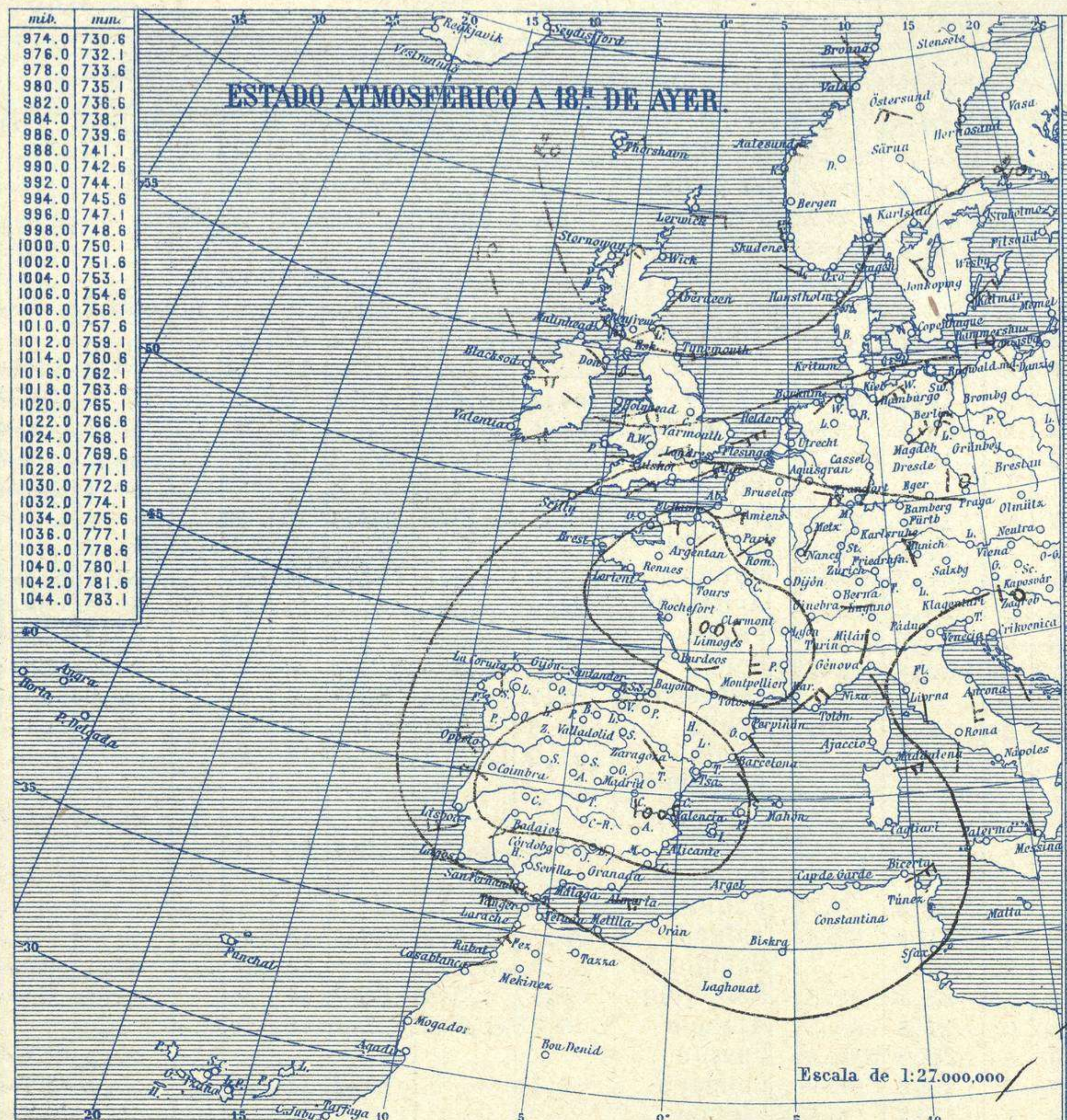


# SERVICIO METEOROLÓGICO ESPAÑOL.

Boletín del *Lunes* de Mayo de 1926

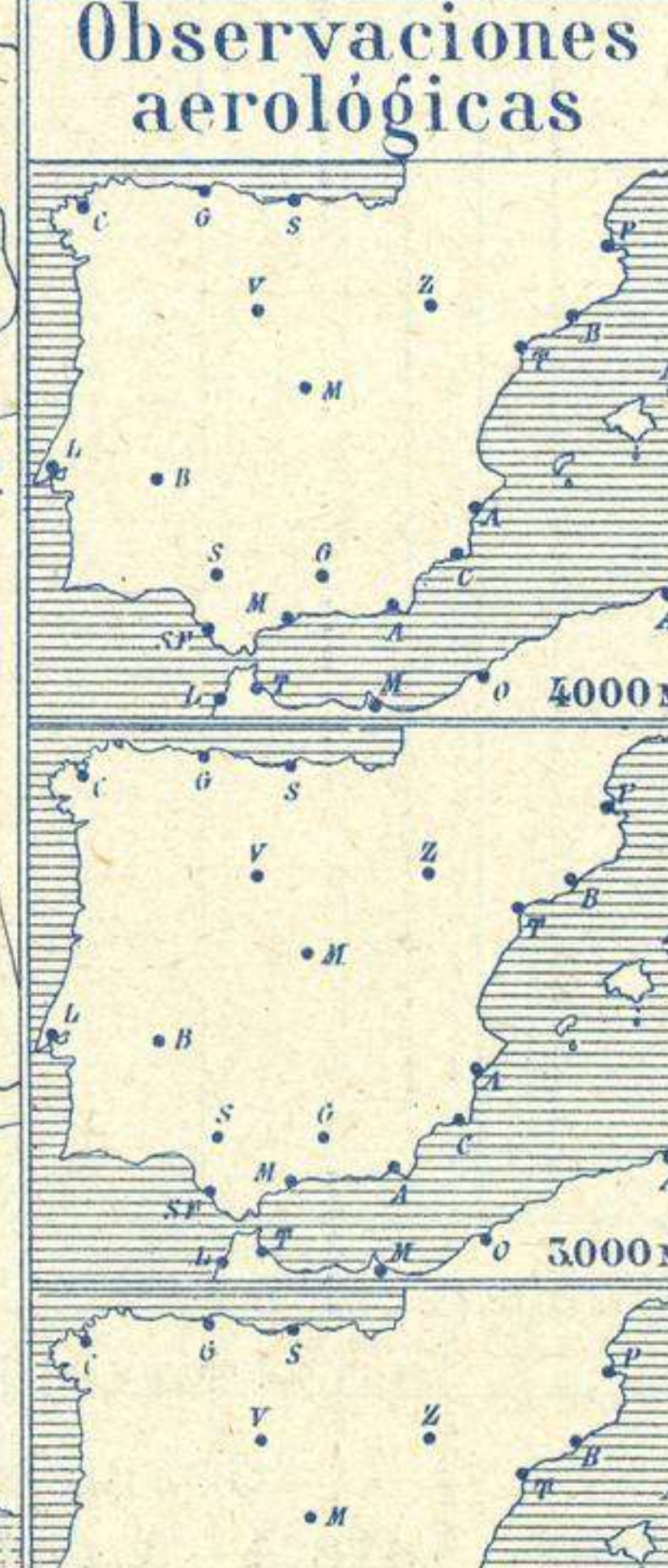
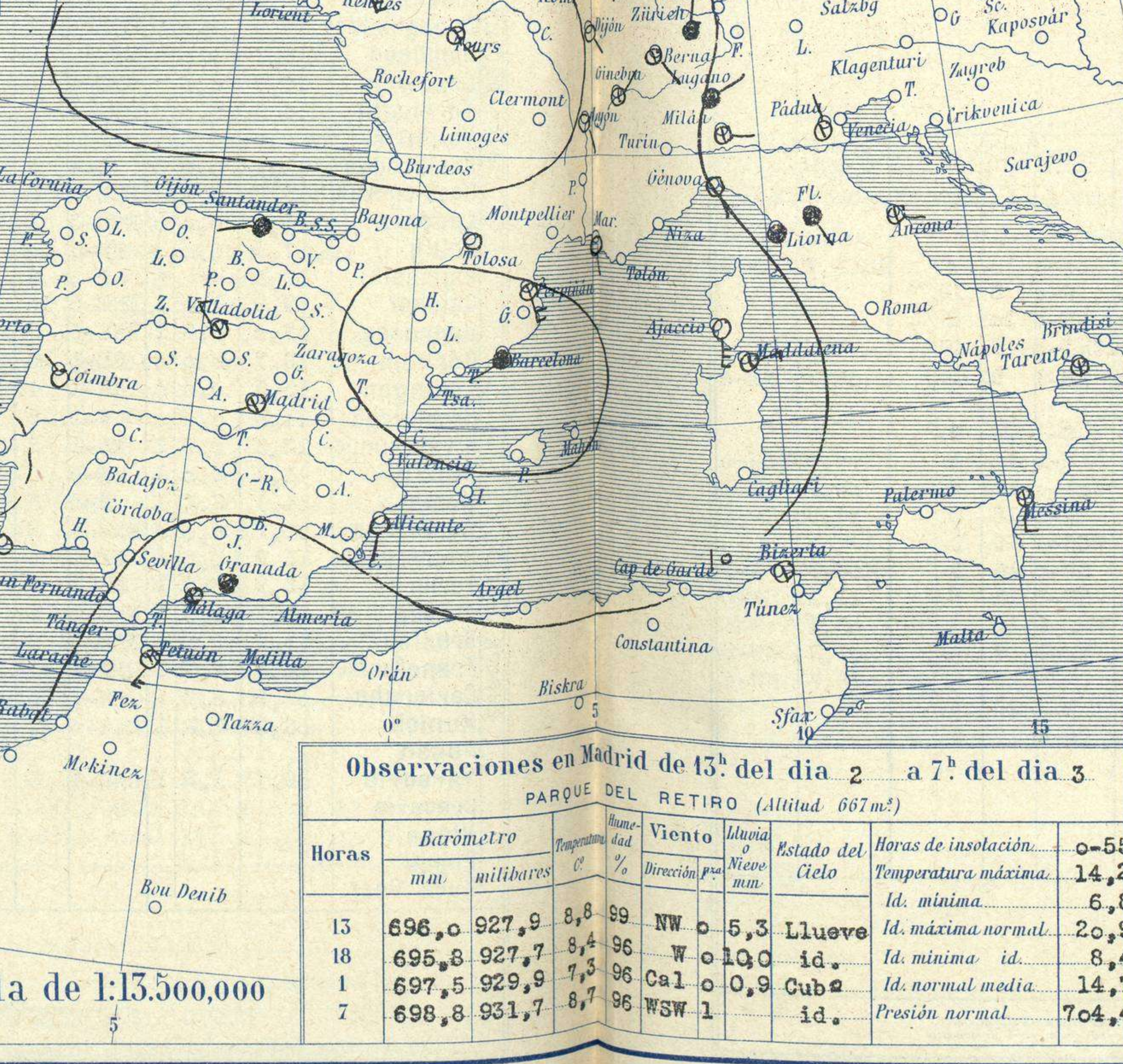
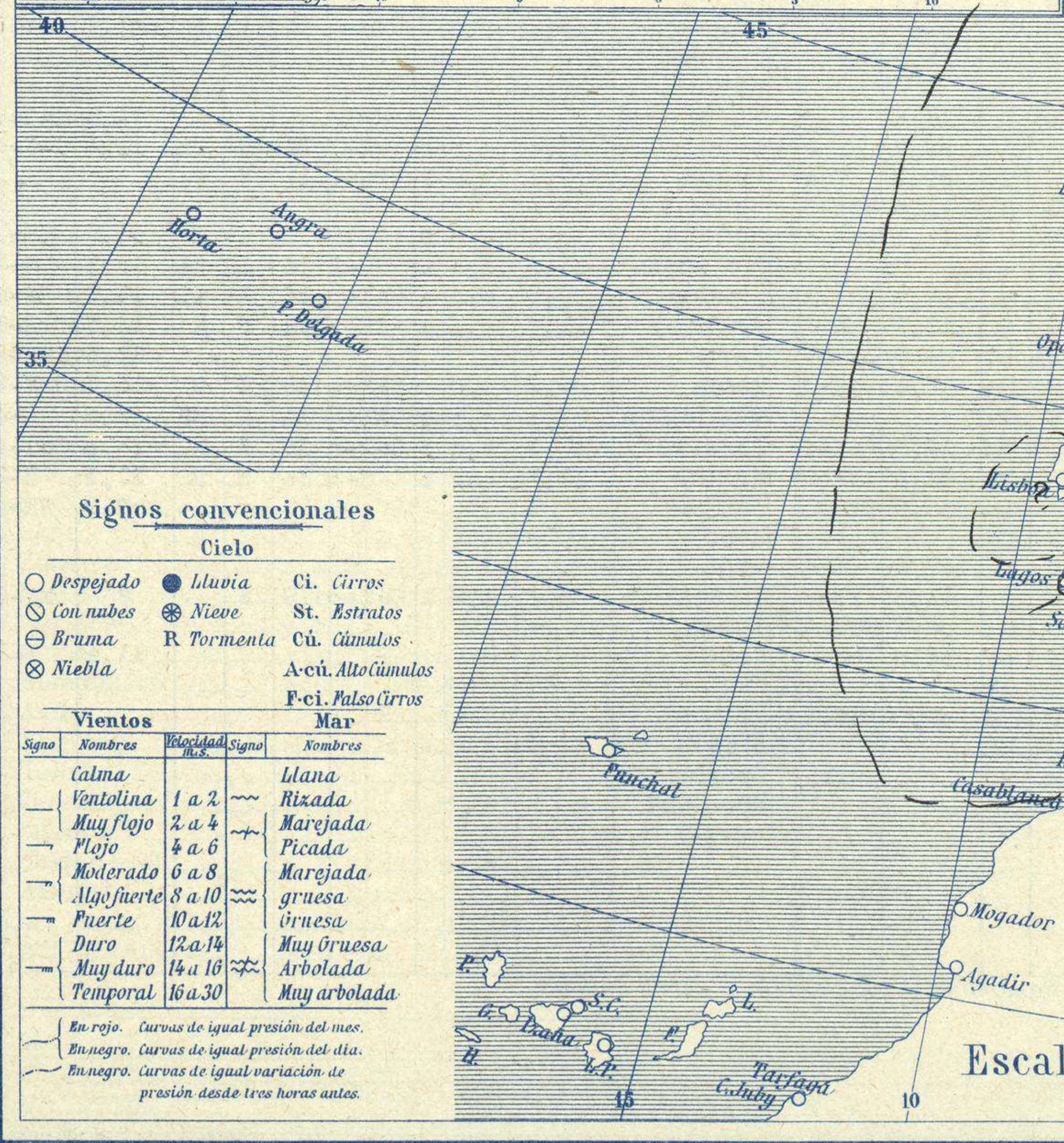
AÑO XXXIV

Núm.º 123



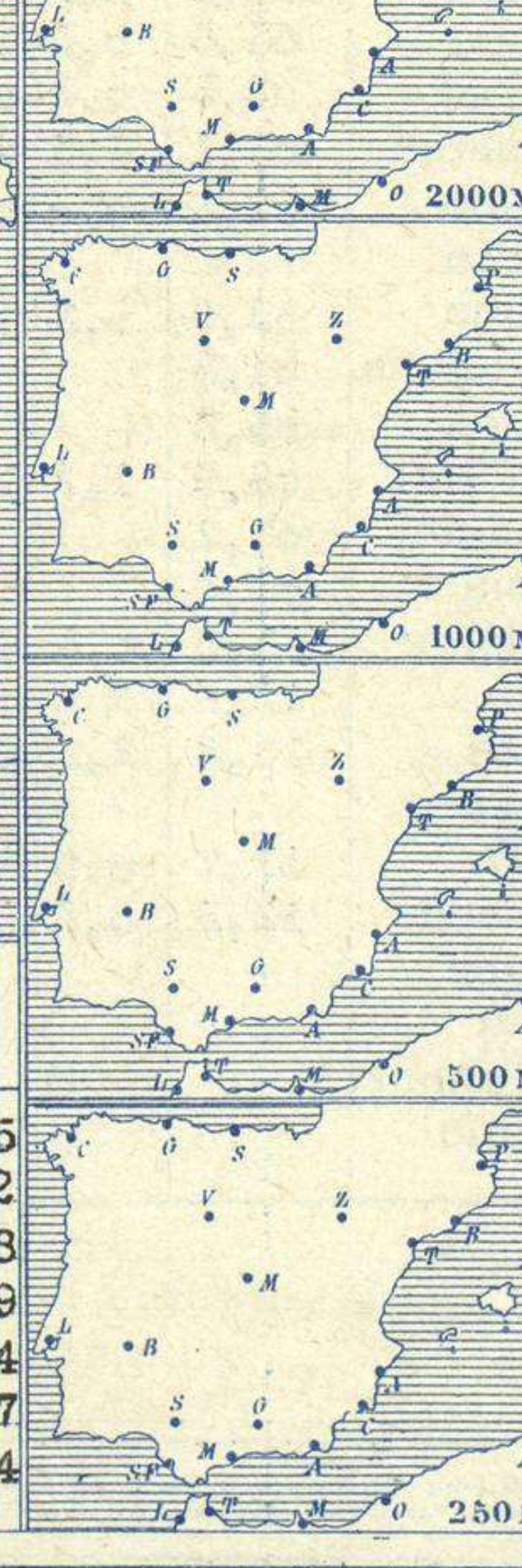
### Temperaturas extrema y Lluvia

Estaciones	Temperaturas		Lluvia
	Máx.	Mínim.	
La Coruña	17	7	
Santiago	18	6	18
Pontevedra	21	10	1
Lugo	17	10	
Orense	15	9	17
Gijón	17	10	
Oviedo	17	10	4
Santander	19	9	
Bilbao	21	10	
San Sebastián	16	6	ip
León	15	5	4
Zamora	14	5	4
Palencia	12	5	6
Burgos	12	5	6
Soria	17	7	1
Valladolid	11	6	2
Salamanca	8	3	1
Ávila	12	5	8
Segovia	14	7	16
Madrid	15	7	8
Toledo	13	7	10
Guadalajara	12	5	7
Cuenca	14	6	4
Ciudad-Real	13	7	9
Albacete	16	10	9
Cáceres	16	7	11
Badajoz	16	7	11
Vitoria	20	7	21
Logroño	19	11	7
Pamplona	20	13	3
Huesca	17	13	3
Zaragoza	14	5	2
Lérida	22	12	7
Gerona	22	11	
Barcelona	21	10	
Tarragona	15	9	14
Tortosa	13	7	23
Teruel	12	7	17
Castellón	13	6	0,3
Valencia	16	14	18
Alicante	18	13	31
Murcia	16	11	ip
Sevilla	18	11	
Córdoba	19	13	
Jaén	16	11	
Baeza	16	11	
Granada	16	14	18
Huelva	18	13	31
San Fernando	16	11	
Tarifa	18	13	31
Algeciras	16	11	ip
Málaga	18	11	
Almería	19	13	
Palma	24	17	ip
Íbiza	16	11	
Mahón	21	15	
Las Palmas	18	11	25
S.º Cruz de T.			
Laguna			
Izaña			
Tetuán			
Melilla			
Tánger			



### Estado General

Persiste sobre el occidente de Europa el área de presiones débiles por lo cual persiste en la península Ibérica el régimen de lluvias con vientos flojos de dirección variable. Las presiones altas residen hacia el Norte de Europa.



### Tiempo probable

I  
II  
III  
IV  
V  
VI Vientos flojos de dirección variable y tiempo de aguaceros.  
VII  
VIII  
IX  
X  
XI  
XII

### Observaciones en Madrid de 13ª del día 2 a 7ª del día 3

PARQUE DEL RETIRO (Altitud 667m<sup>2</sup>)

Horas	Barómetro		Temperatura	Humedad	Viento	Lluvia	Estado del Cielo	Horas de insolación	Temperatura	
	mm	milibares							0-55	máxima
13	696,0	927,9	8,8	99	NW 0	5,3	Lluve	14,2	6,8	
18	695,8	927,7	8,4	96	W 0	1,0	id.	20,9	8,4	
1	697,5	929,9	7,3	96	Cal 0	0,9	Cub <sup>2</sup>	14,7	14,7	
7	698,8	931,7	8,7	96	WSW 1		id.	704,4	704,4	

### Signos convencionales

Cielo			
○ Despejado	● Lluvia	Ci. Cirros	
○ Con nubes	⊗ Nieve	St. Estratos	
○ Bruma	R Tormenta	Cú. Cúmulos	
⊗ Niebla		A-cú. Alto Cúmulos	
		F-ci. Falso Cirros	

Vientos			
Signo	Nombres	Velocidad	Signo
—	Calma	0	—
—	Ventolina	1 a 2	—
—	Muy flojo	2 a 4	—
—	Flojo	4 a 6	—
—	Moderado	6 a 8	—
—	Algo fuerte	8 a 10	—
—	Puerte	10 a 12	—
—	Duro	12 a 14	—
—	Muy duro	14 a 16	—
—	Temporal	16 a 30	—

Mar			
—	Ulana		
—	Rizada		
—	Marejada		
—	Picada		
—	Marejada gruesa		
—	Irvesa		
—	Muy gruesa		
—	Arbolada		
—	Muy arbolada		

En rojo. Curvas de igual presión del mes.  
En negro. Curvas de igual presión del día.  
En verde. Curvas de igual variación de presión desde tres horas antes.

# OBSERVACIONES DE ESPAÑA

ESTACIONES	PRESIÓN MILIBARES			VIENTO	TEMPE- RATURA	TIEMPO	NUBES	MAR	DIRECCIÓN Y FUERZA DEL VIENTO Á											
	á O° N. M. G. N.	VARIACIÓN	C.						D. y F.	PRESENTE	PASADO	250	500	1000	2000	3000	4000	5000		
OBSERVACIONES Á 7 <sup>h</sup>														OBSERVACIONES Á 7 <sup>h</sup>						
La Coruña	07,8	2,2	1	WSW-1	20	LL														
Gijón	06,7	1,6	1	W-4	11	LL	Nb	1												
Santander	07,8	1,2	1	WNW-3	8	N	Nb	3												
Valladolid							Cu-nb, A-cu													
Zaragoza	02,9	0,4	4	SW-1	13	LL														
Barcelona							Nb													
Tortosa	07,1	0,0	0	SW-5	16	D														
Mahón	09,1	1,7	1	WSW-1	9	N	Fr-cu	0												
Madrid	10,9	1,6	1	WSW-2	11	N	B-st-cu													
Badajóz	09,1	1,6	1	SSW-2	14	D	Cu-nb													
Alicante	13,7	1,2	4	SE-4	8	LL	Cu	2												
Granada							Nb													
Sevilla	11,1	0,0	0	NW-0	15	D														
Almería	12,5	0,5	4	Cal-0	13	N														
Málaga							Fr-cu	1												
S. Fernando	13,6	1,3	4	Cal-0	17	D														
Melilla	13,1	1,6	2	SW-4	16	N	B-st-cu, A-cu	1												
Tetuán	17,3	0,4	1	NW-4	19	N	Cu-nb, Ci-st													
S. C. de Tenerife							Cu	2												
Izaña																				
OBSERVACIONES Á 18 <sup>h</sup>														OBSERVACIONES Á						
La Coruña							de ayer.													
Gijón																				
Santander																				
Valladolid																				
Zaragoza																				
Barcelona																				
Tortosa																				
Mahón																				
Madrid																				
Badajóz																				
Alicante																				
Granada																				
Sevilla																				
Almería																				
Málaga																				
S. Fernando																				
Melilla																				
Tetuán																				
S. C. de Tenerife																				
Izaña																				

**NOTICIAS**

Expresado en medias horas antes observación.  
 D Despejado ó semidespejado - N Nuboso ó cubierto - NB Niebla ó brumas - A Aguaceros - ll Lloviznas - LL Lluvias - G Granizo (sin truenos) - An Aguanieve - nv Nieve - T Tormenta.  
 D Despejado ó semidespejado - N Nuboso - NC Cubierto constantemente - NB Niebla ó bruma - A Aguaceros - ll Llovizna - nv Nieve ó aguanieve - G Granizo (sin truenos) - T Tormenta.  
 Sobre el nivel del mar.