

INSTITUTO GEOGRÁFICO

BOLETÍN DEL SERVICIO METEOROLÓGICO

AÑO XXXIV
Nim.º 113

1926

OBSERVACIONES DEL EXTRANJERO

23 de Abril

ESTACIONES	PRESIÓN MILIBARE			VIENTO		TEMPE- RATU- RA	TIEMPO		PRESIÓN MILIBARE			VIENTO		ESTACIONES	PRESIÓN MILIBARE			VIENTO		TEMPE- RATU- RA	TIEMPO		PRESIÓN MILIBARE			VIENTO		
	á O. N.M.G.N.	VARIACIÓN	C	D. y F.	C.	PRESENTE	PASADO	á O. N.M.G.N.	D. y F.	á O. N.M.G.N.	VARIACIÓN	C	D. y F.		C.	PRESENTE	PASADO	á O. N.M.G.N.	D. y F.	á O. N.M.G.N.	VARIACIÓN	C	D. y F.	C.	PRESENTE	PASADO	á O. N.M.G.N.	D. y F.
EUROPA SEPTENTRIONAL	Bronnó	1007,4	1,0	1	SE-4	7	N	N	1006,9			N-4		Calais	1009,4	2,0	1	W-3	7	LL			1006,5			NNW-1		
	Hernosánd	11,3	0,7	1	S-1	2	N	N	998,3			N-1		Maguncia	12,3	1,6	1	Cal-o	6	NE			04,8			Cal-o		
	Estocolmo	12,6	2,0	1	S-1	4	N	N	1005,1			SW-1		Abbeville	10,3	1,6	1	NNW-2	6	LL			?			NNW-3		
	Karlstad	10,7	2,7	1	SW-1	3	D	D	04,5			SW-1		El Havre	11,0	2,4	1	Cal-o	7	NB			05,3			NE-2		
	Wisby	12,2	2,7	1	NE-1	3	N	N	06,5			W-1		Paris	11,1	1,9	1	Cal-o	1	NB			05,5			SSW-2		
	Uteire	09,6			N-3	5	?		06,1			NNW-3		Estresburgo	11,9	2,4	1	Cal-o	4	N			00,7			SSE-6		
	Lister	09,4	2,0	1	E-3	7	N	N	05,7			SW-1		Argentan	08,2	2,1	4	Cal-o	2	NB			05,9			Cal-o		
	Skagen													Romilly														
	Hanstholm													Brest	03,9	1,5	1	NNE-2	8	D			07,0			N-2		
	Copenhague													Nancy	11,1	2,5	1	Cal-o	7	D			05,4			Cal-o		
Riga													Lorient															
ISLANDIA	Westmannö	23,9	-0,7	5	SE-6	6	D	D					Rennes	07,9	1,9	1	Cal-o	3	NB			06,2			SSW-0			
	Seydisfjord	23,9	-0,7	7	Cal-o	4	D	D	25,5			S-1		Dijón	11,0	2,0	1	E-1	5	NB								
	Reykjavik	22,7	-0,7	5	ESE-3	6	N	N					Tours	10,2	1,5	4	Cal-o	5	N			05,7			WSW-1			
	Thorshavn	24,6	0,7	1	N-4	4	N	N	22,5			NNE-4		Rochefort	09,3	0,9	1	ESE-2	6	N								
	Lerwick	17,0	1,0	1	N-3	6	D	D					Clermont-Fd.	11,3	2,4	1	Cal-o	5	N									
	Stornoway	21,1	1,5	4	N-2	6	N	A					Lyón	11,9	2,5	1	Cal-o	5	NE			06,3			NNW-2			
	Aberdeen	17,7	1,5	1	NNW-4	7	A	A	12,4			NNE-3		Burdeos	08,5	1,2	1	Cal-o	6	N			05,9			W-0		
	Malin Head	19,0	1,5	1	NE-3	8	N	D	13,2			N-6		Niza														
	Renfrew	18,7	2,0	1	NW-1	6	N	D	12,9			NNE-3		Marignane	08,7	1,7	1	ESE-2	7	N			06,2			SSW-4		
	Tynemouth	15,4	1,5	1	N-3	7	N	N	08,2			NNE-2		Tolosa	10,7	2,0	1	SSE-1	6	N			06,1			N-2		
ISLAS BRITÁNICAS	Blacksod-Point	19,0	1,0	1	N-4	8	N	A					Bayona	10,7	1,1	1	SW-3	7	N									
	Holyhead	16,1	2,0	1	NNE-4	8	A	LL					Tolón															
	Cranwell	14,0	3,0	1	N-3	6	N	N	05,5			NNE-4		Perpiñán	09,1	1,9	1	NW-2	10	N			05,7			W-4		
	Yarmouth	12,1	1,5	1	NNE-5	7	N	N					Ajaccio															
	Valentia	19,3	1,0	1	NNE-4	9	N	N	15,2			SW-6		Oporto	15,7	1,3	1	ENE-1	12	D	N							
	Pembroque	14,1	2,5	1	N-3	8	N	D	07,6			N-5		Coimbra	15,4	2,0	1	NNW-1	6	D	D							
	Ross-on-Wye	13,8	2,5	1	NE-3	7	LI	A					Lisboa	15,7	0,7	1	NNW-3	10	D	D			11,5			NNW-5		
	Londres	12,0	2,5	1	NNE-3	7	N	A	05,4			WNW-1		Lagos	11,9	2,0	1	NW-6	12	D	D			08,6			NW-6	
	Scilly	13,0	1,5	1	NNE-3	8	N	N					Funchal															
	Calshot	12,3	2,0	1	NE-3	7	N	LL					Horta															
ALEMANIA Y AUSTRIA	Jersey	14,0	2,0	1	ENE-2	8	A	N					Angra															
	Borkum	09,0	1,3	1	Cal-o	8	N	N					Punta Delgada															
	Köln	09,9	0,7	4	Cal-o	4	D	D	04,1			NW-1		Pádua	09,7	1,3	4	NE-2	10	LL	LL			05,8			SE-2	
	Hamburgo	09,9	2,0	1	W-1	6	NB	NB	02,5			SSW-3		Génova	09,5	1,3	1	NNE-4	8	N	N			06,5			SE-2	
	Swinemunde	09,5	2,7	1	S-1	10	N	N	02,7			SW-1		Florenzia														
	Memel	12,7	2,7	1	SW-2	8	N	?					Ancona	11,8	0,7	1	SSE-2	14	N	LL			09,8			SSE-2		
	Aquisgrán	10,5	1,3	1	Cal-o	6	D	D					Liorna	08,5	2,0	1	NE-1	?	N	LL			04,3			Cal-o		
	Magdeburgo	10,7	2,0	1	NW-1	10	N	A	03,3			WSW-1		Magdalena	07,8	1,3	1	Cal-o	12	LL	LL							
	Berlin	11,7	1,3	1	SW-2	10	D	D					Roma	11,0	0,7	2	SW-1	18	N	N			09,1			S-4		
	Dresde	11,3	1,3	2	SSW-2	9	D	D					Tarento	13,5	0,7	2	SSE-3	16	N	N								
POLONIA	Breslau	12,1	1,3	1	SSW-2	11	N	D					Mesina	12,3	0,0	0	S-6	15	D	D			22,9			S-4		
	Francfort	12,5	2,0	1	E-1	4	NB	NB	04,9			S-1		Venecia														
	Karlsruhe	11,0	1,3	1	Cal-o	3	N	N	05,1			SW-3		Turin	11,4	-1,3	5	E-2	8	LL	LL			04,9			E-3	
	Munich	11,3	1,3	4	Cal-o	5	NB	NB					Praga															
	Viena												Buda-Pest															
	Danzig	10,5	1,5	1	Cal-o	13	D	NB	02,8			WNW-3		Malta														
	Posen	13,0	2,0	1	S-2	10	D	D					Rabat	14,1	1,5	1	NW-2	13	N				12,6			?		
	Varsovia	14,7	2,0	1	SSE-1	12	N	N					Agadir	12,1	0,8	4	NW-4	17	D									
	Cracovia												Fez	14,6	0,7	1	WSW-5	9	LL				08,9			W-7		
	Lemberg	16,9	1,3	1	SSE-2	14	N	N					Algiers	10,9	0,8	1	WSW-1	12	N				10,5			W-4		
PAISES BAJOS	De Bild	10,1	1,3	4	ESE-1	6	N	NB					Lagos	10,1	-1,6	5	Cal-o	9	A									
	Le Helder	10,2	2,0	1	SSE-1	5	NB	NB					Biskra															
	Flesinga	10,2	1,3	1	NNE-4	8	N	N					Orán															
	Bruselas	10,2	2,7	1	SSE-2	6	D	NB					Argél															
	Zurich	11,3	1,3	4	NW-0	6	N	N					Cap de Garde															
	Berna	10,7	1,3	1	SE-0	3	N	N					Túnez															
	Ginebra	11,3	1,3	1	SE-0	6	D	D					Bizerfa	06,9	?	?	SSE-1	16	N									
	Lugano	10,9	2,0	1	N-0	6	LL	LL					Sfax															
	Jonkoping	10,6	1,3	1	Cal-o	5	LL	N	04,9			Cal-o		Valdersund														
	Ostersund	09,0	2,0	1	SE-2	1	nv	nv	02,1			NW-3		Kinn	12,8	2,0	4	NE-5	5	N	N			08,3			ENE-8	
SUIZA	Stensele	11,1	2,7	1	NE-2	2	N	LL	04,5			NE-2		Dombaas	10,2	0,0	0	S-2	0	nv	nv			07,1			NW-3	
	Sarna	07,7	2,0	1	NW-3	3	nv	nv	02,9			NW-5	</															

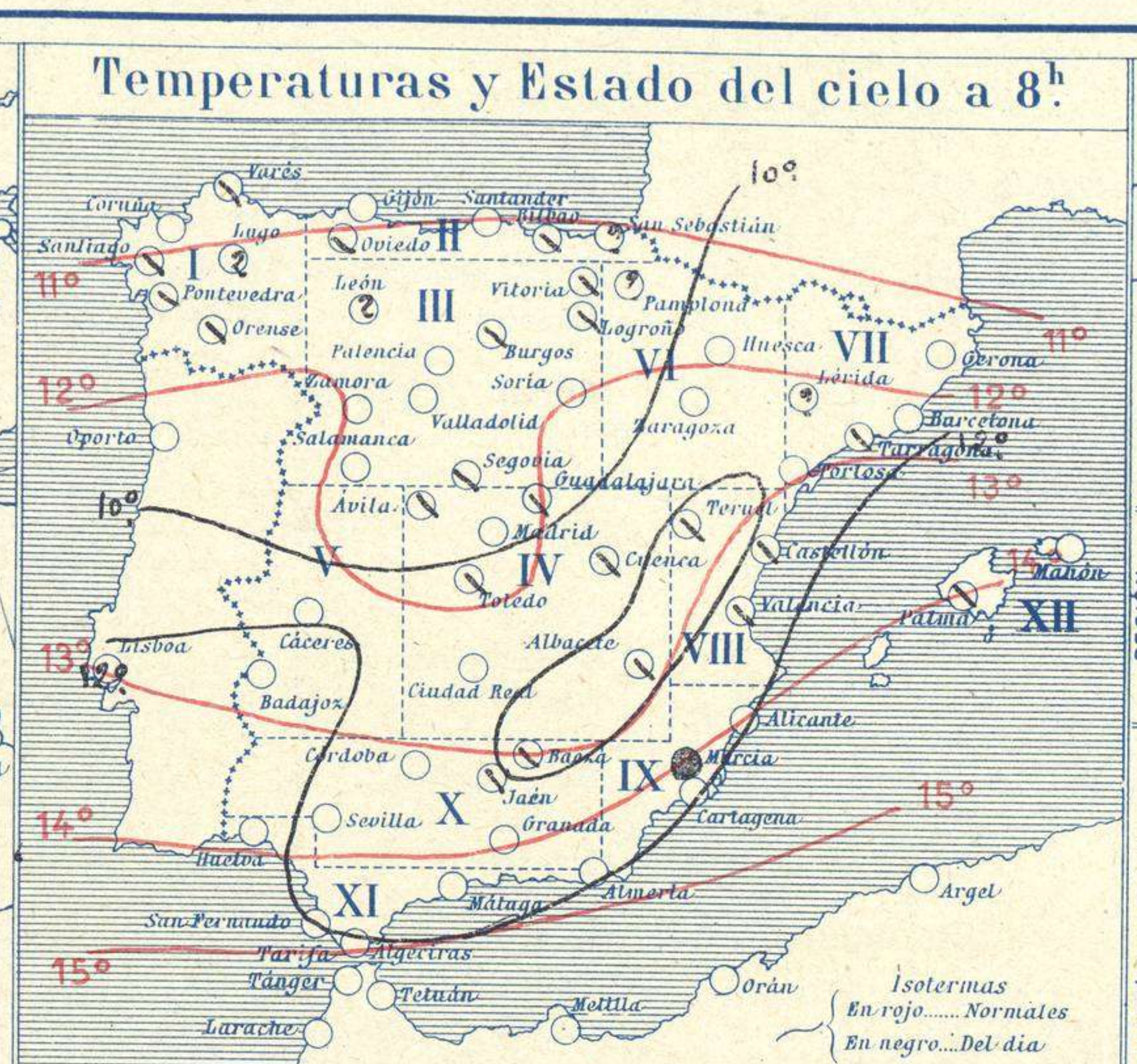
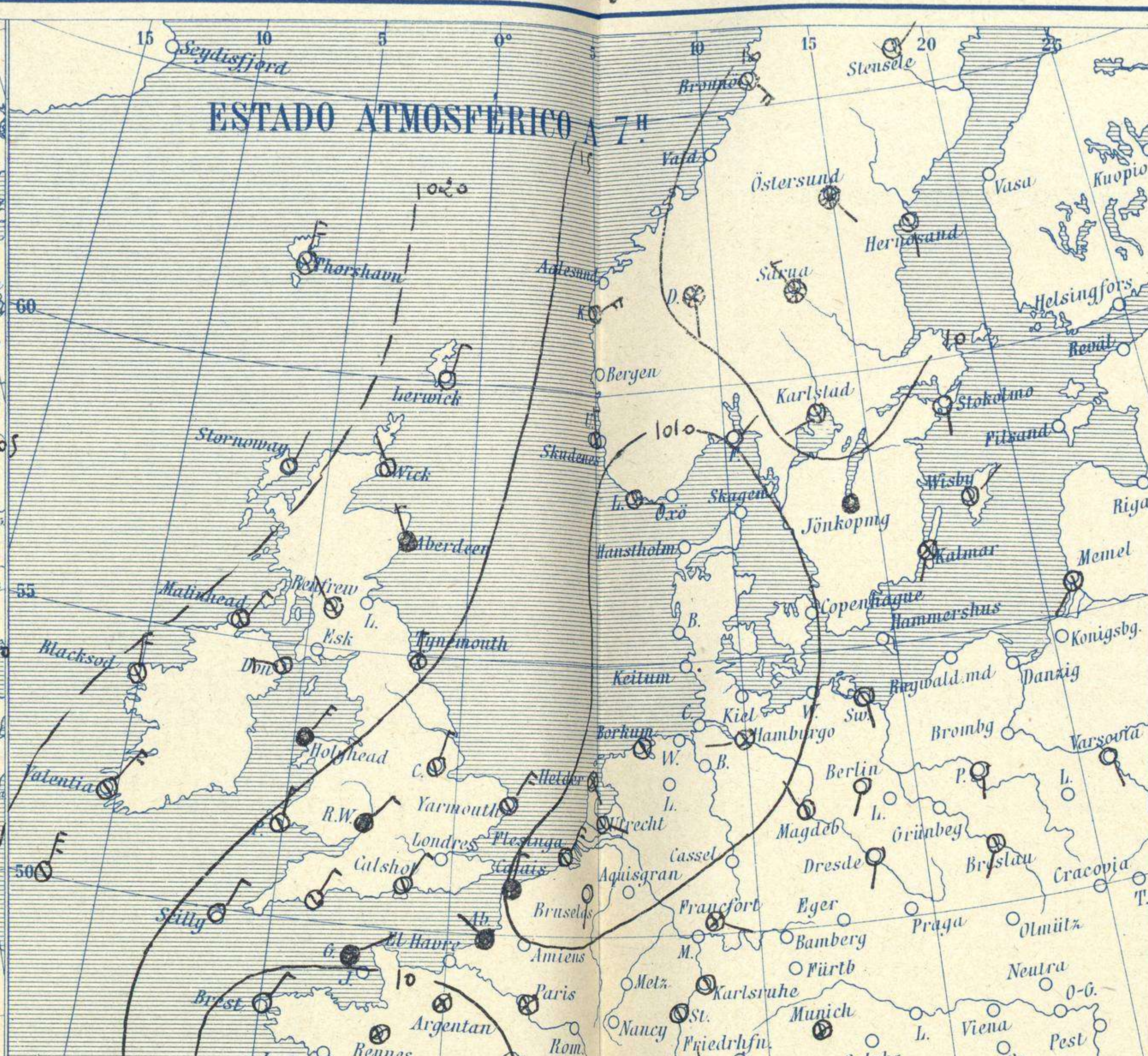
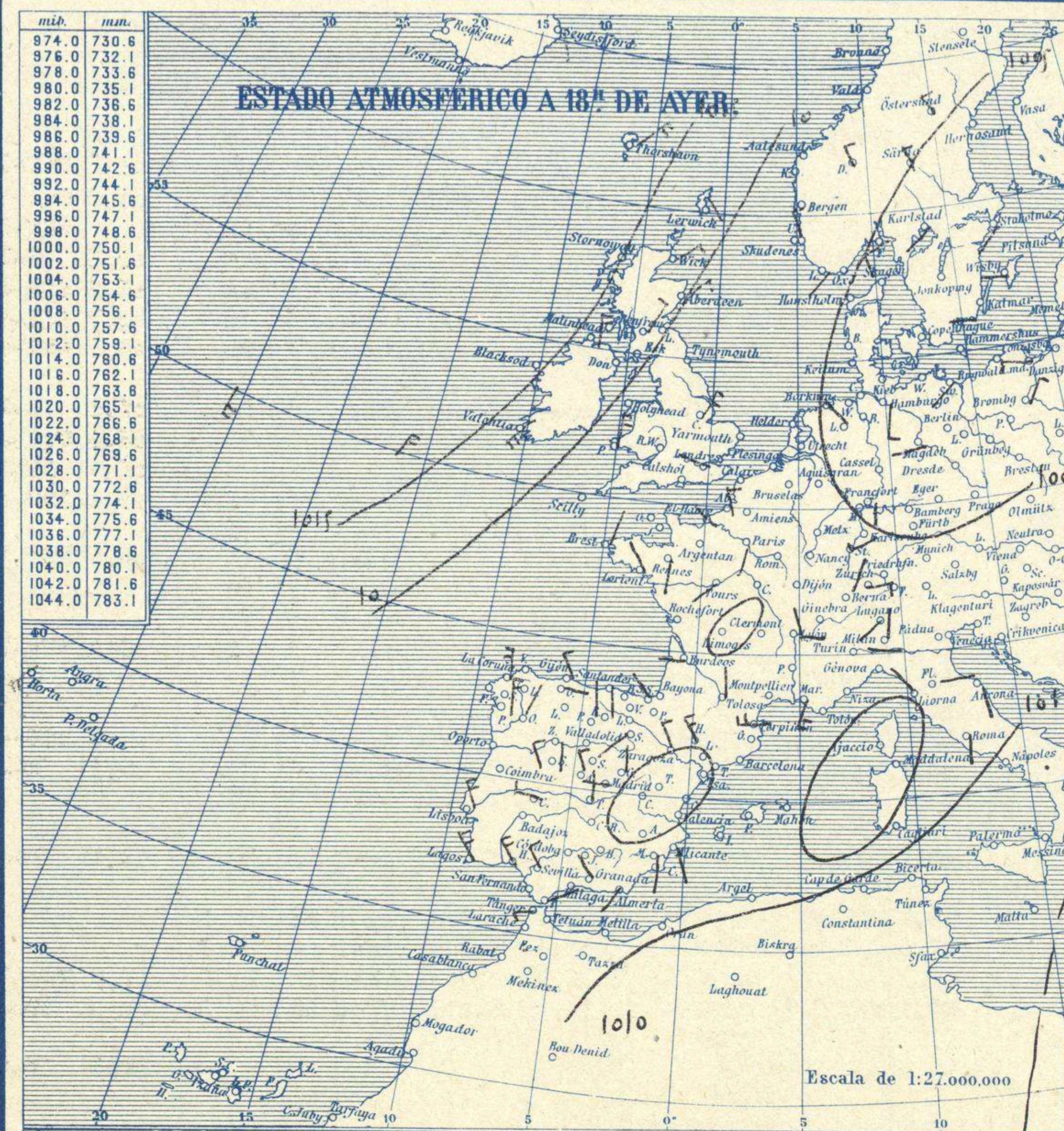


SERVICIO METEOROLÓGICO ESPAÑOL.

Boletín del Viernes 23 de Abril de 1926

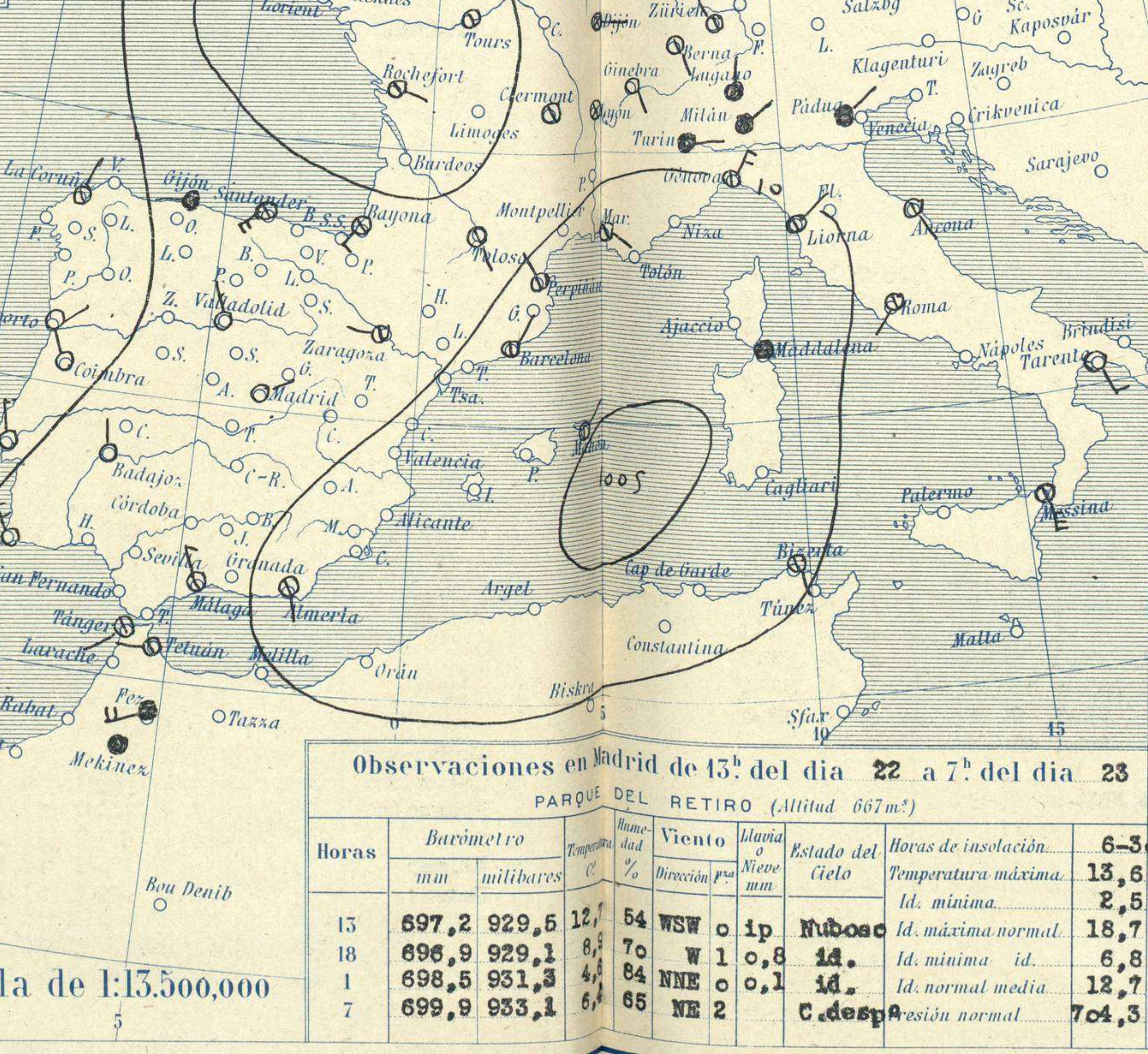
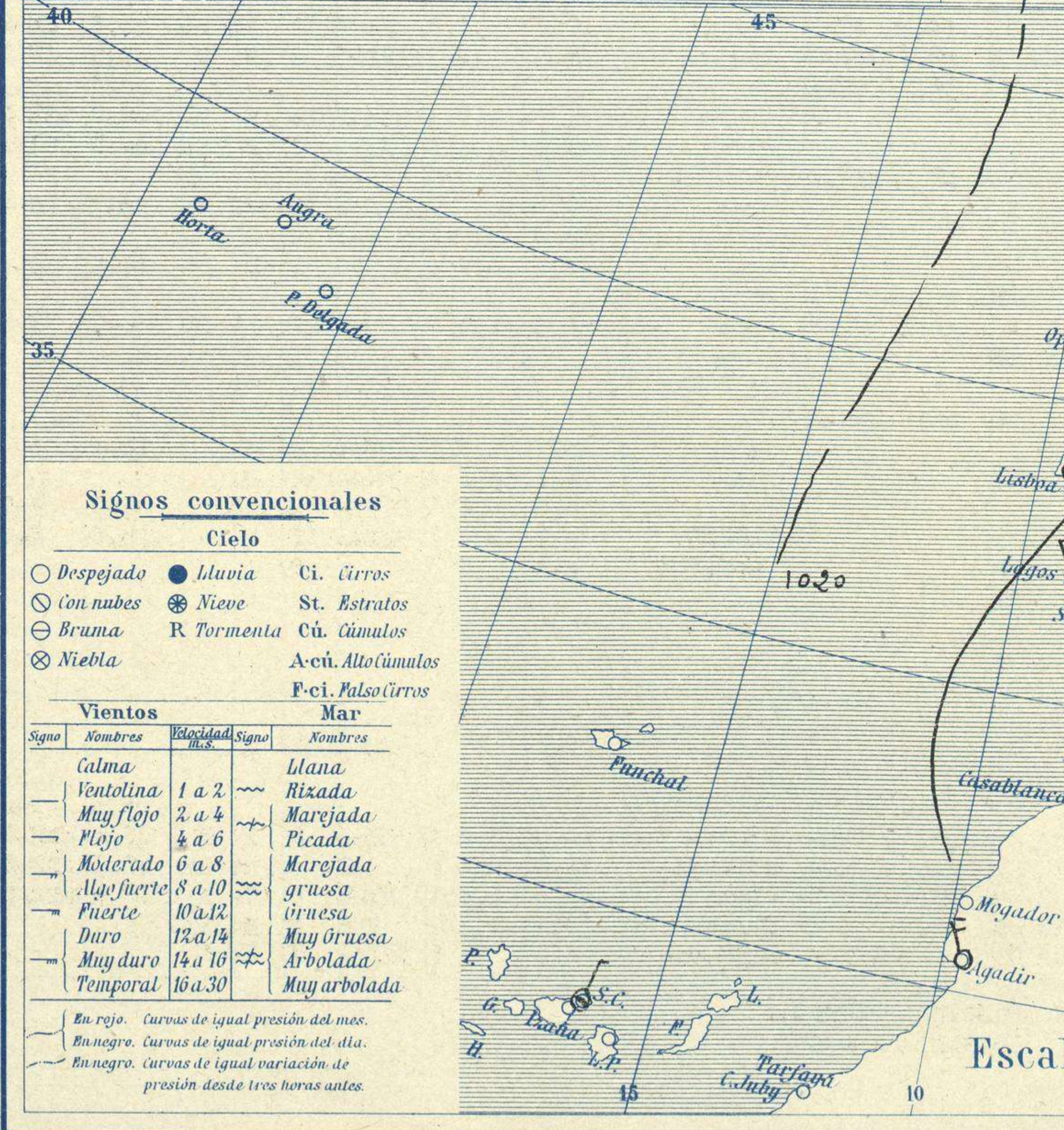
AÑO XXXIV

Núm. 113



Temperaturas extrema y Lluvia

Estaciones	Temperaturas		Lluvia
	Máx.	Mínim.	
La Coruña	13	8	4
Santiago	13	4	6
Pontevedra	15	3	3
Lugo			
Orense	14	5	6
Oijón	13	6	8
Oviedo	11	4	12
Santander	12	8	14
Bilbao	13	7	12
San Sebastián			
León			
Zamora	15	1	
Palencia	12	0	1p
Burgos	10	-1	1p
Soria	9	-2	1
Valladolid	13	0	0,3
Salamanca	11	1	0,3
Ávila	7	0	1
Segovia	9	0	2
Madrid	14	5	1
Toledo	14	5	2
Guadalajara	12	0	
Cuenca	13	2	4
Ciudad-Real	10	3	14
Albacete	10	2	5
Cáceres	18	4	0,3
Badajoz	14	6	1p
Vitoria	11	3	0,3
Logroño	14	3	1
Pamplona			
Huesca	13	3	
Zaragoza	14	4	
Lérida			
Gerona	19	3	6
Barcelona	15	9	4
Tarragona	17	9	
Tortosa			
Teruel	11	1	15
Castellón	18	9	4
Valencia	18	10	1p
Alicante	20	9	1
Murcia	22	8	5
Sevilla			
Córdoba	13	5	
Jaén	13	4	20
Baeza	14	2	28
Granada	10	4	11
Huelva	15	7	3
San Fernando	16	10	5
Tarifa	15	12	7
Algeciras	17	8	14
Málaga	22	10	1
Almería	19	11	1p
Palma	14	8	3
Ibiza			
Mahón	15	10	8
Las Palmas			
Stª Cruz de T.	22	16	1p
Laguna			
Izaña			
Tetán	17	9	8
Melilla	20	13	8
Tánger	18	10	12



Observaciones aerológicas

Estado General

Poca variación ha experimentado el reparto de la presión sobre Europa, de ayer a hoy. Está muy segmentada la perturbación atmosférica y produce lluvias aisladas y bastante nubosidad por todas partes. Las presiones altas residen sobre el Atlántico.

Tiempo probable

EN LAS REGIONES.

I
II
III
IV
V
VI
VII
VIII
IX
X
XI
XII

Vientos flojos y moderados de la región del Oeste y tiempo inseguro, algunos aguaceros.

Observaciones en Madrid de 15^h del día 22 a 7^h del día 23

PARQUE DEL RETIRO (Altitud 667m²)

Horas	Barómetro		Temperatura	Hum. rel.	Viento	Lluvia	Estado del Cielo	Horas de insolación
	mm	milibares						
15	697,2	929,5	12,7	54	WSW	0	ip	6-3
18	696,9	929,1	8,8	70	W	0,8	Nuboso	13,6
1	698,5	931,3	4,8	84	NNE	0,1	id.	2,5
7	699,9	933,1	6,8	65	NE	2	C. despa	18,7
								Id. mínima normal
								Id. mínima id.
								Id. normal media
								presión normal
								704,3

Signos convencionales

Cielo

- Despejado
- Lluvia
- Ci. Cirros
- ☁ Con nubes
- ☁ Nieve
- St. Estratos
- ☁ Bruma
- R Tormenta
- Cú. Cúmulos
- ☁ Niebla
- A.cú. Alto cúmulos
- F-ci. Falso cirros

Vientos

Signo	Nombres	Velocidad	Signo	Nombres
—	Calma	1 a 2	—	lana
—	Ventolina	2 a 4	—	Rizada
—	Muy flojo	4 a 6	—	Marejada
—	Flojo	6 a 8	—	Picada
—	Moderado	8 a 10	—	Marejada gruesa
—	Alto fuerte	10 a 12	—	gruesa
—	Fuerte	12 a 14	—	truesa
—	Muy fuerte	14 a 16	—	Arbolada
—	Temporal	16 a 30	—	Muy arbolada

Mar

Signo	Nombres	Velocidad	Signo	Nombres
—	Calma	1 a 2	—	lana
—	Ventolina	2 a 4	—	Rizada
—	Muy flojo	4 a 6	—	Marejada
—	Flojo	6 a 8	—	Picada
—	Moderado	8 a 10	—	Marejada gruesa
—	Alto fuerte	10 a 12	—	gruesa
—	Fuerte	12 a 14	—	truesa
—	Muy fuerte	14 a 16	—	Arbolada
—	Temporal	16 a 30	—	Muy arbolada

En rojo. Curvas de igual presión del mes.
En negro. Curvas de igual presión del día.
En negro. Curvas de igual variación de presión desde tres horas antes.

Escala de 1:13.500.000

OBSERVACIONES DE ESPAÑA

ESTACIONES	PRESIÓN MILIBARES			VIENTO D. y F.	TEMPERATURA C.	HUMEDAD %	TIEMPO ** ** PRESENTE PASADO	NUBES	MAR	DIRECCIÓN Y FUERZA DEL VIENTO A ****										
	á O°		C.																	
	N. M. G. N.	VARIACIÓN								250	500	1000	2000	3000	4000	5000				
OBSERVACIONES Á 7 ^h											OBSERVACIONES Á 7 ^h									
La Coruña	1015,5	0,1	4	N-2	11		N	Cu-nb	5											
Gijón	13,4	1,1	4	W-2	7		LL	Nb	3											
Santander	11,9	0,9	4	WSW-4	7		N	Cu, Ci-st	4											
Valladolid	13,4	0,9	1	NNW-2	3		D	Ci-st												
Zaragoza	11,4	1,9	4	W-2	6		N	Cu, A-cu												
Barcelona	08,2	1,2	4	NNE-1	12		N	Cu, Ci-st		ENE-2	ENE-2	FNE-3	NNE-2	ENE-2	SE-2	SSW-3				
Tortosa																				
Mahón	05,0	0,0	0	NE-2	12		N	Cu-nb	4											
Madrid	11,3	1,5	1	NE-2	6		D	Cu												
Badajóz	13,8	1,7	1	NNE-2	8		D													
Alicante	06,2	1,3	1	NW-1	10		LL	Nb	3											
Granada	10,2			N-4	6		N													
Sevilla																				
Almería	07,1	2,0	4	S-2	13		N	B-st-cu, A-cu	2											
Málaga	09,3	1,3	4	NW-3	11		N	Ci-st	2											
S. Fernando	12,9	1,1	2	NW-3	10		D	Cu	3											
Melilla	08,4	0,0	4	WNW-8	13		N	Nb	4											
Larache	11,7	1,5	1	W-4	11		N	Cu-nb												
S. C. de Tenerife	21,5	1,2	4	N-3	18		N	Cu-nb	2											
Izaña																				
OBSERVACIONES Á 18 ^h											OBSERVACIONES Á 18 ^h									
La Coruña	13,8	0,7	4	N-6	12		N	Fr-cu	6											
Gijón	10,6	1,1	1	NNW-3	10		N	Cu-nb, Ci-st	3											
Santander	09,0	0,0	0	Cal-0	9		N	Cu-nb	4											
Valladolid	07,4	0,1	4	N-4	8		N	Cu, Ci												
Zaragoza	05,9	0,3	2	NW-1	12		N	Cu, A-cu												
Barcelona	06,3	0,3	1	ESE-3	11		N	Fr-cu												
Tortosa	05,1	0,0	4	S-5	14		N													
Mahón	04,7	-0,7	5	N-1	11		11	Nb	3											
Madrid	06,3	-0,1	8	W-1	9		N	Cu, A-cu												
Badajóz	08,6	-0,5	7	NW-4	13		N	Nb, A-cu												
Alicante	12,1	0,0	0	SSE-1	13		N	Cu, A-st	2											
Granada	08,6	-1,9	5	NW-0	9		N	St-cu												
Sevilla	08,1	0,4	9	NW-3	14		N	St-cu, Ci-st												
Almería	06,6	-0,7	9	SW-5	14		N	Nb, A-cu	5											
Málaga	08,5	-0,9	5	SW-3	13		N	Nb, A-cu	3											
S. Fernando	09,9	-1,3	5	NW-5	13		N	Ci	4											
Melilla	09,7	0,1	4	WNW-7	14		LL	Nb, A-st	4											
Larache																				
S. C. de Tenerife																				
Izaña	09,9	-1,9	5	NW-2	11		LL	Cu												

NOTICIAS

* Expresado en medias horas antes observación.
 ** D Despejado ó semidespejado - N Nuboso ó cubierto - NB Niebla ó brumas - A Aguaceros - ll Lloviznas - LL Lluvias - G Granizo (sin truenos) - An Aguanieve - nv Nieve - T Tormenta.
 *** D Despejado ó semidespejado - N Nuboso - NC Cubierto constantemente - NB Niebla ó bruma - A Aguaceros - ll Llovizna - nv Nieve ó aguanieve - G Granizo (sin truenos) - T Tormenta.
 **** Sobre el nivel del mar.