

INSTITUTO GEOGRÁFICO

BOLETÍN DEL SERVICIO METEOROLÓGICO

AÑO XXXIV
Nim.º 112

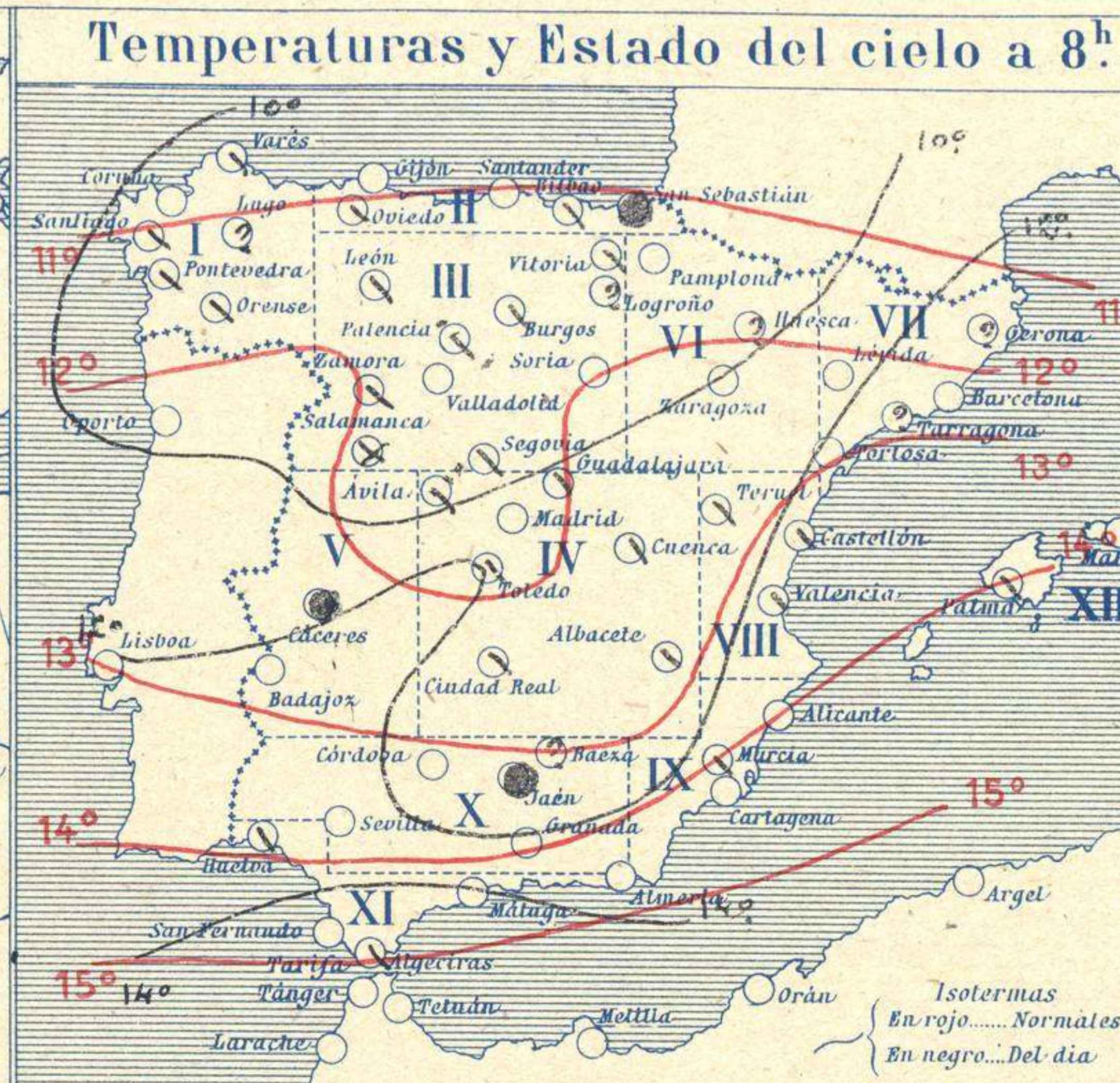
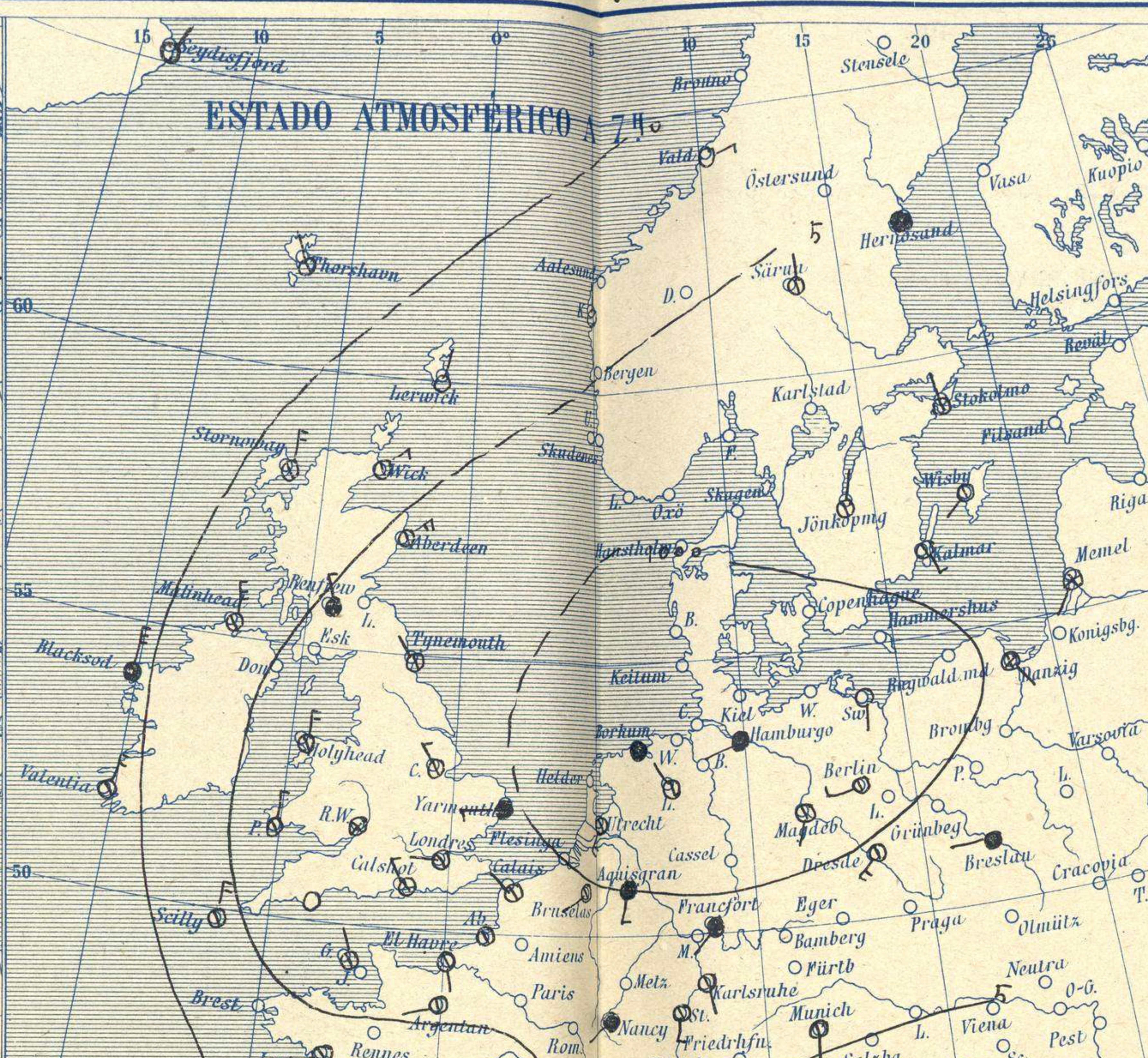
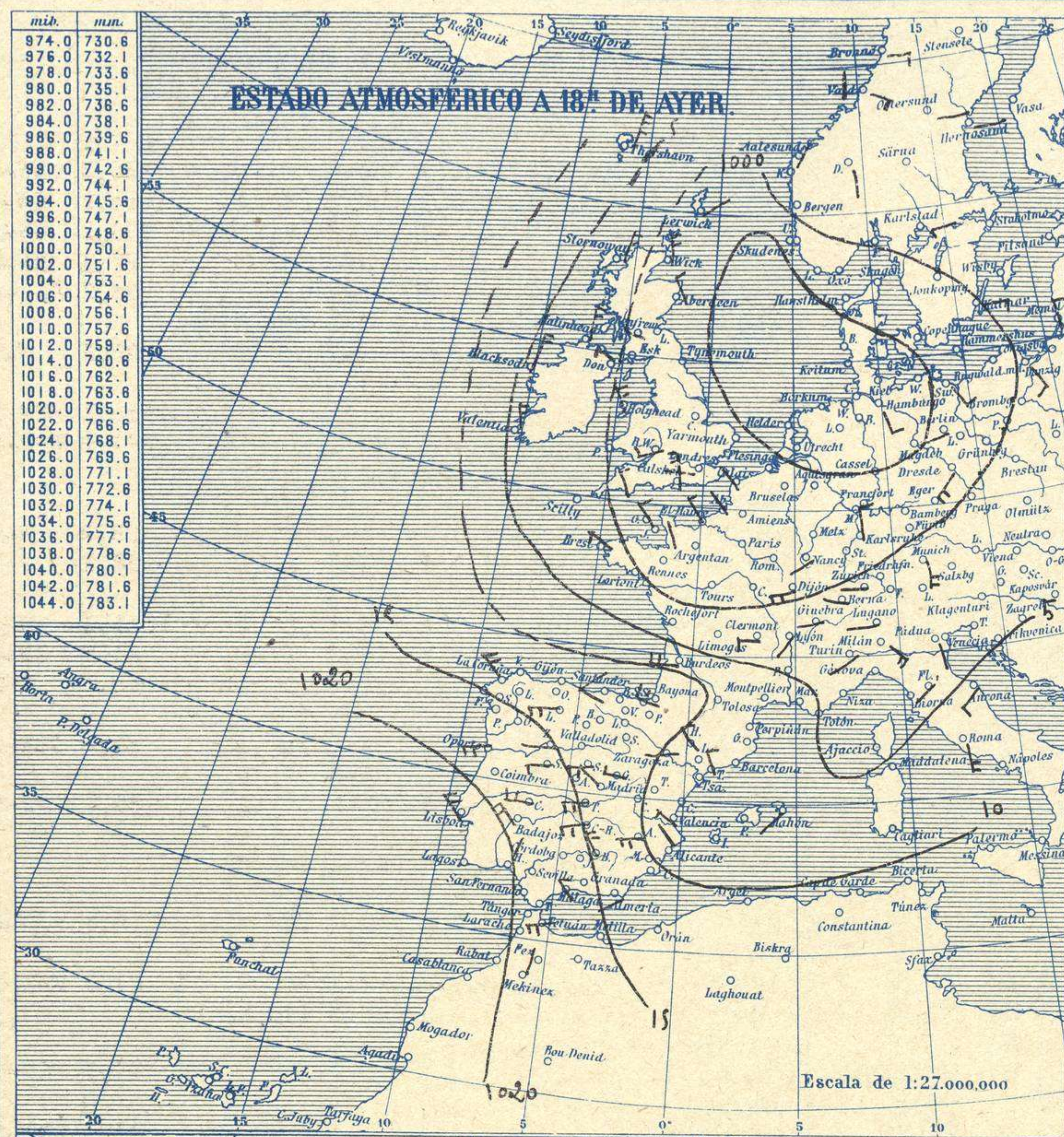
1926

OBSERVACIONES DEL EXTRANJERO

22 de Abril

ESTACIONES	PRESIÓN MILIBAREJ				VIENTO	TEMPE-RATURA Cº	TIEMPO			PRESIÓN MILIBAREJ	VIENTO	ESTACIONES	PRESIÓN				VIENTO	TEMPE-RATURA Cº	TIEMPO			PRESIÓN MILIBAREJ	VIENTO							
	á O.	N.M.G.N.	VARIACION	C D y F.			á O.	N.M.G.N.	D y F.				á O.	N.M.G.N.	D y F.	á O.			N.M.G.N.	D y F.										
	OBSERVACIONES A 7 ^h						OBSERVACIONES A 18 ^h																							
EUROPA SEPTENTRIONAL																														
Bronnó									1003,6	E-2	Calais	1000,6	1,7	1	WNW-2	6	N	995,5	NW-2											
Hernosánd	1000,2	-1,3	5	N-2	2	LL	LL	03,7	E-1	Maguncia	01,1	1,3	1	Cal-o	4	N	1000,2	SW-2												
Estocolmo	999,9	-0,7	5	NNW-2	2	N	LL	01,4	NNE-2	Abbeville	01,3	1,6	1	Cal-o	4	N	996,2	NW-2												
Karlstad								03,0	E-1	El Havre	02,1	1,9	1	S-2	7	N	97,1	NW-3												
Wisby	1002,2	1,3	1	SW-2	?	N	A			Paris	02,7	?	?	?-1	6	?	96,3	Cal-o												
Utsire										Estrasburgo	01,4	0,8	1	SSW-3	8	N														
Lister								997,3	E-5	Argentan	03,4	1,6	4	W-1	5	N	98,3	N-8												
Skagen										Romilly																				
Hansholm										Brest							1000,3	NW-3												
Copenhague										Nancy	00,5	1,3	4	SW-1	5	LL	997,9	WSW-2												
Riga										Lorient	06,3	1,9	1	WSW-2	5	N														
ISLANDIA																														
Westmannó	24,1	1,3	1	NW-1	4	D	D			Rennes																				
Seydisfjord	22,3	1,3	1	NNE-1	2	N	N	1017,8	NNE-2	Dijón	02,9	2,1	1	W-2	7	N	98,9	W-4												
Reykjavik	23,8	1,3	1	Cal-o	3	N	N			Tours	18,2	1,3	1	SW-2	6	D	98,1	?-?												
Thorshavn	14,9	1,3	1	NNW-2	3	N	N	09,0	N-4	Rochefort																				
Lerwick	07,5	2,5	1	N-2	7	D	N	998,0	NE-3	Clermont-Fd.	05,3	1,1	1	S-1	6	N	1003,1	W-3												
Stornoway	09,6	2,0	1	N-6	7	N	A	1001,9	N-6	Lyon	05,5	1,5	1	S-2	8	N	01,7	SW-2												
Aberdeen	05,1	3,0	1	NE-4	6	N	A	996,8	NNW-3	Burdeos	05,1	0,4	4	WSW-2	6	LL	09,8	W-3												
Malin Head	09,1	1,5	1	N-7	8	N	N	1001,8	N-6	Niza																				
Renfrew	05,0	2,0	1	NNW-3	8	A	N	997,9	WNW-2	Marignane	06,1	0,7	1	SE-2	10	N	04,6	WSW-5												
Tynemouth	01,5	1,0	1	NW-1	7	N	D	96,8	NE-2	Tolosa	06,5	0,1	4	W-2	7	N														
ISLAS BRITANICAS																														
Blacksod-Point	13,4	1,5	1	N-7	7	A	A	1003,7	N-5	Bayona	08,6	0,8	1	SW-2	7	N	09,4	W-6												
Holyhead	04,3	2,0	1	N-5	8	N	D	998,9	NW-4	Tolón																				
Cranwell	01,1	1,0	1	NE-3	3	N	N			Perpiñán	06,3	0,4	4	Cal-o	10	NE														
Yarmouth	998,9	1,0	1	W-3	6	LL	LL	95,3	NNW-4	Ajaccio																				
Valentia	1012,8	2,0	1	N-5	8	N	A	1003,6	NNW-4	Oporto	10,9	0,7	4	E-1	8	N	LL	16,1	W-5											
Pembroque	03,2	1,0	4	N-3	7	N	A	999,1	NW-4	Coimbra																				
Ross-on-Wye	02,8	1,0	4	Cal-o	3	NE	NE	97,6	SW-2	Lisboa	13,4	0,0	0	WNW-4	12	N	LL	21,3	WNW-4											
Londres	01,4	1,5	1	W-2	4	N	D	96,9	W-1	Lagos	11,1	-2,0	5	WSW-5	14	N	N													
Scilly	05,4	?	?	N-5	8	N	D			Funchal																				
Calshot	02,6	2,0	1	NW-3	4	N	N	97,2	NNW-4	Horta																				
Jersey	03,2	2,5	4	NNW-2	8	N	D	98,9	NW-3	Angra																				
Borkum	996,6	2,7	1	Cal-o	8	LL	N	91,7	E-1	Punta Delgada																				
ALEMANIA Y AUSTRIA																														
KONINGEN	97,0	0,7	4	NW-1	7	N	LL	92,1	WSW-1	Pádua	05,0	2,0	1	?-1	9	N	N	999,8	S-2											
Hamburgo	96,9	2,0	1	WSW-2	7	LL	LL	92,5	SSE-2	Génova	04,3	-2,0	5	SSE-4	9	N	N	98,9	ENE-0											
Swinemunde	98,3	2,7	1	S-2	9	N	T	94,9	SE-3	Florenzia	05,9	0,0	0	SW-0	11	LL	LL	1004,6	Cal-o											
Memel	1003,0	0,7	1	SW-1	2	NE	NE	99,8	NNW-2	Ancona	07,8	0,7	4	WSW-2	13	LL	LL	05,3	SW-3											
Aquisgrán	00,1	1,3	1	SSW-3	5	N	A			Liorna	05,4	-0,7	5	WSW-4	14	N	N	05,3	NE-2											
Magdeburgo	999,3	2,0	1	SSW-2	8	N	N	93,0	SW-2	Magdalena	02,9	0,7	4	WSW-3	10	N	LL													
Berlin	99,4	2,0	2	WSW-3	8	N	N	95,0	WSW-2	Roma																				
Dresde	1001,9	2,0	1	SW-4	9	N	N	96,3	SW-4	Tarento	13,8	0,0	0	SSE-3	16	D	N	13,0	SE-3											
Breslau	02,7	1,3	1	W-2	8	LL	LL	97,0	SSW-1	Mesina	14,1	0,7	1	S-1	15	N	D	13,3	E-1											
Francfort	01,3	1,3	1	SW-1	6	LL	LL	96,2	SW-3	Venecia																				
Karlsruhe	01,4	0,7	1	SSE-1	7	N	A	97,4	W-2	Turin	02,9	1,3	1	Cal-o	10	D	N	997,7	SW-2											
Munich	04,3	0,7	1	S-2	6	N	N	1000,7	S-5	ORIENTE																				
Viena										Praga																				
Danzig	00,1	0,7	4	SE-2	7	NE	LL	00,2	SE-2	Buda-Pest																				
POLONIA																														
Posen										Malta																				
Varsovia										Rabat	17,9	-0,3	7	Cal-o	15	N														
Cracovia										Agadir	14,5	0,0	0	Cal-o	16	N														
Lemberg										Fez																				
De Bild	998,1	0,0	0	SSW-4	7	N	N			NORTE DE AFRICA																				
Le Helder										Bou-Benj	16,1	-1,3	5	WSW-1	12	D														
Flesinga										Agadizer	15,7	-2,3	5	N-1	11	N	1017,9	N-1												
Bruselas	1000,1	2,0	1	WSW-2	5	D	NE			Biskra	16,9	0,0	0	NW-3	12	NE														
Zurich								01,8	W-4	Orán																				
Berna								03,3	W-2	Argél																				
Ginebra	05,5	0,7	1	SW-3	7	N	N	03,7	WSW-0	Cap de Garde																				
Lugano	03,1	1,3	1	N-1	8	N	LL	999,3	W-0	Túnez																				
Ostersund								1005,5	E-1	Bizerta							10,9	Cal-o												
Sarna	03,5	0,0	0	N-1	-1	N	N	01,5	Cal-o	Sfax																				
Kalmar	01,0	0,7	2	SE-3	5	N	N	01,7	E-2	Wick	07,6	2,0	1	NE-3	7	N	A	997,9	NNW-4											
Valdersund	07,3	1,0	1	ENE-3	4	D	D	00,9	E-2	Donaghadde																				
Kinn	05,6	?	?	N-4	5	D	?	02,2	NNE-1	Plymouth	03,9	?	?	Cal-o	6	D	D	99,3	NW-4											
Dombaas								01,4	S-1	Milan	05,5	2,0	1	ENE-2	16	N	D	02,5	SE-5											
										Jonkoping	02,6	0,7	1	N-2	3	N	N													

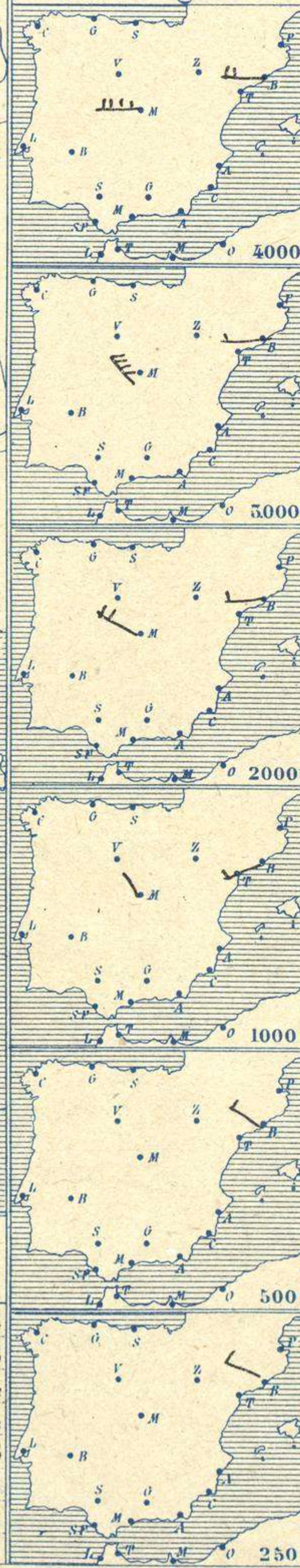
RADIOGRAMAS TRANSMITIDOS DESDE BARCOS							
DIA . HORA	LAT.N	LONG.W	PRES.MB	VIENTO	DIA . HORA	LAT.N	LONG.W
22	7	49º,3	21º,3	1025,0	NNE-6		
..	..	53º,5	19º,6	1020,0	NNE-4		



Temperaturas extrema y Lluvia

Estaciones	Temperaturas		Lluvia
	Máx.	Mínim.	
La Coruña	17	4	10
Santiago	13	5	6
Pontevedra	15	6	8
Lugo			
Orense	16	6	5
Gijón	13	6	13
Oviedo	12	5	10
Santander	13	6	12
Bilbao	18	8	8
San Sebastián	13	7	10
León	14	1	
Zamora	14	2	1p
Palencia	13	2	1
Burgos	12	5	1p
Soria	13	1	
Valladolid	14	1	2
Salamanca	13	3	1p
Ávila	10	1	1p
Segovia	11	1	6
Madrid	13	5	1p
Toledo	13	3	
Guadalajara	15	4	
Cuenca	14	4	3
Ciudad-Real	16	6	8
Albacete	16	5	3
Cáceres	16	7	1
Badajoz	19	9	6
Vitoria	10	3	1
Logroño	12	1	22
Pamplona			
Huesca	12	2	
Zaragoza	16	7	6
Lérida			
Gerona	15	9	3
Barcelona	22	11	
Tarragona	21	10	
Tortosa			
Teruel	15	4	
Castellón	26	17	1p
Valencia	24	12	
Alicante	27	14	
Murcia	26	11	
Sevilla	23	5	
Córdoba	22	10	
Jaén	20	7	1
Baeza	15	5	5
Granada	19	8	
Huelva	25	11	
San Fernando	20	13	
Tarifa	17	13	
Algeciras			
Málaga	24	13	
Almería			
Palma	22	13	1p
Ibiza			
Mahón	21	11	3
Las Palmas			
St. Cruz de T.			
Laguna	16	12	3
Izaña			
Tetuán	19	13	
Melilla	18	14	
Tánger	20	13	

Observaciones aerológicas



Estado General

Se vá rellenando, con poco movimiento de traslación la perturbación atmosférica de Europa; lo mismo ocurre con el secundario del golfo de Génova hacia las Azores. En España el tiempo es inseguro por regla general.

Tiempo probable

- I Vientos moderados del Oeste y aguaceros... Marejada.
- II
- III
- IV Vientos flojos y moderados del Oeste y tiempo de lluvia.
- V
- VI
- VII Vientos flojos de dirección variable y algunas lluvias.
- VIII
- IX
- X Vientos del Oeste y algunos aguaceros.
- XI
- XII Chubascos.

Signos convencionales

Cielo

- Despejado
- Lluvia
- Con nubes
- ⊙ Bruma
- ⊗ Niebla
- Ci. Cirros
- St. Estratos
- Cú. Cúmulos
- A-cú. Alto Cúmulos
- F-ci. Pseudo Cirros

Vientos

Signo	Nombres	Velocidad	Signo	Nombres
—	Calma	1 a 2	—	Uana
—	Ventolina	2 a 4	—	Rizada
—	Muy flojo	4 a 6	—	Marejada
—	Flojo	6 a 8	—	Picada
—	Moderado	8 a 10	—	Marejada gruesa
—	Algo fuerte	10 a 12	—	gruesa
—	Puente	12 a 14	—	Muy gruesa
—	Duro	14 a 16	—	Arbolada
—	Muy duro	16 a 30	—	Muy arbolada
—	Temporal		—	

Mar

En rojo. Curvas de igual presión del día.
En negro. Curvas de igual presión del día.
En negro. Curvas de igual variación de presión desde tres horas antes.

Observaciones en Madrid de 13^h del día 21 a 7^h del día 22

PARQUE DEL RETIRO (Altitud 667m.)

Horas	Barómetro		Temperatura	Humedad	Viento	Lluvia	Estado del Cielo	Horas de insolación
	mm	milibares						
13	701,7	935,5	16,4	43	SW 4	0	Cuba	6-25
18	701,1	934,8	13,5	55	WNW	0	Nuboso	17,8
1	700,1	933,4	8,7	70	W	0	id.	5,4
7	699,0	931,9	7,2	63	W	0	id.	18,4
								6,8
								12,6
								704,3

OBSERVACIONES DE ESPAÑA

ESTACIONES	PRESIÓN MILIBARES			VIENTO	TEMPE RATURA	TIEMPO	NUBES	MAR	V. SIEMPRE	DIRECCIÓN Y FUERZA DEL VIENTO A							
	á O°	N. M. G. N.	VARIACIÓN							C.	D. y F.	PRESENT	PASADO	250	500	1000	2000
OBSERVACIONES Á 7^h											OBSERVACIONES Á 7^h						
La Coruña	10,3	0,4	4	NW-3	8	N	Fr-cu	4									
Gijón	08,9	-0,5	5	NW-2	8	N	Cu-nb, A-cu	3									
Santander	07,9	0,3	4	WSW-3	8	N	St	4									
Valladolid	10,6	-0,4	6	SW-1	4	N	Cu, A-cu										
Zaragoza	09,9	-0,8	6	NW-0	7	N	Cu, A-cu										
Barcelona	06,6	0,8	3	NNW-3	11	N	Cu-nb, A-st		WNW-3	WNW-3	WSW-3	W-3	W-3	W-5	WSW-9		
Tortosa																	
Mahón	07,3	0,7	1	SE-3	14	N	A-st-cu	0									
Madrid	09,8	-0,3	7	W-0	7	D											
Badajóz	12,7	1,3	9	NW-1	9	N	Nb				NW-2	WNW-5	WNW-6	W-8	W-9		
Alicante	08,3	0,5	4	NW-3	14	N	Nb	3									
Granada	14,2			SW-3	9	N											
Sevilla	13,1	-1,5	5	SW-2	13	N	Nb										
Almería																	
Málaga	13,3	-0,4	6	WNW-2	15	N	Ci-cu	2									
S. Fernando	15,4	-2,1	5	W-5	15	N	A-cu	4									
Melilla	08,4	0,0	0	W-7	17	N	Fr-cu	2									
Larache	14,6	-0,3	8	W-6	15	LL	Cu-nb, Ci-cu										
S ^{ta} C. de Tenerife																	
Izania																	
OBSERVACIONES Á 18^h											OBSERVACIONES Á 18^h						
La Coruña	13,7	0,3	4	WNW-5	12	N	de ayer. Fr-cu, A-cu	5									
Gijón	11,3	-0,5	8	NW-4	10	LL	Nb, A-cu	4									
Santander	10,5	-0,3	8	W-7	11	N	Cu-nb	5									
Valladolid	11,3	-0,3	5	W-5	10	N	Cu										
Zaragoza	09,7	-0,5	8	W-1	10	N	Cu, A-cu										
Barcelona	06,6	1,1	4	E-3	13	N	Cu-nb, Ci-st										
Tortosa																	
Mahón	06,3	-0,5	8	SW-3	18	N	Cu, A-st	4									
Madrid	11,0	-0,5	5	WNW-0	14	N	Cu										
Badajóz	17,7	-0,7	6	NW-4	16	D	St-cu										
Alicante	07,9	-0,4	7	WNW-2	23	N	Cu, Ci	2									
Granada	17,1			W-4													
Sevilla																	
Almería	11,1	1,1	6	SW-4	21	D	Fr-cu	3									
Málaga	15,8			WNW-4	21	N	Cu, Ci-st	3									
S. Fernando	20,7	-1,3	5	W-3	18	D		3									
Melilla																	
Larache																	
S ^{ta} C. de Tenerife																	
Izania	18,3	-0,1	9	W-5	17	N	Cu-nb, Ci										

ESTACIONES	PRESIÓN MILIBARES			VIENTO	TEMPE RATURA	TIEMPO	PRESIÓN MILIBARES	VIENTO	ESTACIONES	PRESIÓN MILIBARES			VIENTO	TEMPE RATURA	TIEMPO	PRESIÓN MILIBARES	VIENTO
	á O°	N. M. G. N.	VARIACIÓN							C.	D. y F.	PRESENT					
OBSERVACIONES Á 8^h								OBSERV. A 18^h									
Vares	1009,0	0,5	4	NW-3	8	N	1009,5	W-5	Cáceres	1011,3	-0,5	6	W-3	9	LL	1015,5	W-5
Finisterre	10,2	0,0	0	NW-3	12	LL	13,9	NW-5	Vitoria	05,3	0,0	0	E-0	6	N	06,5	NW-4
Santiago	11,0	0,0	0	W-1	6	N	14,5	W-1	Logroño	09,7	0,0	0	W-0	5	D	10,5	N-0
Pontevedra	11,4	-0,3	5	N-2	9	N	15,5	NW-4	Pamplona								
Lugo									Huesca	10,1	0,0	0	W-4	7	D	09,5	NW-7
Orense	12,2	0,8	1	N-0	8	N	15,7	SW-1	Lérida								
Oviedo	07,9	0,0	0	SW-0	6	N	10,7	NE-1	Gerona	06,6	0,9	4	S-1	11	D	07,1	SW-1
Bilbao	05,3			WNW-4	10	N			Tarragona	06,6			NW-0	12	N	06,2	NW-2
San Sebastián	08,3	-0,5	7	W-1	8	LL	10,7	SW-1	Teruel	11,8			Cal-0	5	N	07,0	NE-1
León	09,9			W-6	5	N	12,1	W-5	Castellón	08,2	0,3	2	NW-1	13	N	07,0	NE-1
Zamora	09,8	-1,3	5	SW-3	6	N	12,5	W-3	Valencia	07,4			W-1	12	N	07,3	WNW-2
Palencia	09,1	0,0	0	W-2	5	N	09,9	W-3	Murcia	07,7			W-2	17	N	09,9	W-1
Burgós	08,5	0,0	0	SW-3	3	N	07,0	NW-3	Córdoba	13,8	-0,3	8	NE-1	10	N	11,2	NE-0
Soria	09,3	0,0	0	WSW-3	3	N	08,5	W-4	Jaén	14,1			NW-4	7	LL	14,3	N-1
Salamanca	10,3	0,0	0	NW-1	5	NB	12,6	W-4	Baeza	13,0	0,0	0	NW-3	5	LL	15,5	NW-4
Avila	09,5			WNW-3	3	N	11,9	WNW-5	Huelva	14,5			NE-5	13	N	17,8	N-4
Segovia	11,1	0,0	0	SW-2	3	N	13,3	W-4	Tarifa	14,2	-2,5	5	W-5	15	N	17,3	NW-4
Toledo	09,7	0,0	0	W-1	9	N	11,4	W-4	Algeciras								
Guadalajara	07,9	0,0	0	S-0	8	N	10,1	W-3	Tánger								
Cuenca	07,8	0,0	0	NW-2	5	N	08,2	NW-3	Palma	07,0	0,3	4	N-3	13	N	07,1	N-0
Ciudad Real	10,1	-1,3	6	SW-5	6	N	14,1	W-8	Las Palmas								
Albacete	18,1			ENE-2	3	N	11,4	W-4	Laguna	20,6	0,8	1	NW-4	14	N	22,1	NW-3

NOTICIAS

* Expresado en medias horas antes observación.
 ** D Despejado ó semidespejado.-N Nuboso ó cubierto.-NB Niebla ó brumas.-A Aguaceros.-ll Lloviznas.-LL Lluvias.-G Granizo (sin truenos).-An Aguanieve.-nv Nieve.-T Tormenta.
 *** D Despejado ó semidespejado.-N Nuboso.-NC Cubierto constantemente.-NB Niebla ó bruma.-A Aguaceros.-ll Llovizna.-nv Nieve ó aguanieve.-G Granizo (sin truenos).-T Tormenta.
 **** Sobre el nivel del mar.