

INSTITUTO GEOGRÁFICO

BOLETÍN DEL SERVICIO METEOROLÓGICO

AÑO XXXIV
Núm. 110

1926

OBSERVACIONES DEL EXTRANJERO

20 de Abril

Table with columns for ESTACIONES, PREJIÓN MILIBARES (N.M.G.N., VARIACIÓN, C, D. y F.), TEMPE RATURA (C°, PRESENTE, PASADO), TIEMPO (A, 7, 18), and VIENTO (D. y F.). Rows include stations from EUROPA SEPTENTRIONAL to VALDESUND.

RADIOGRAMAS TRANSMITIDOS DESDE BARCOS

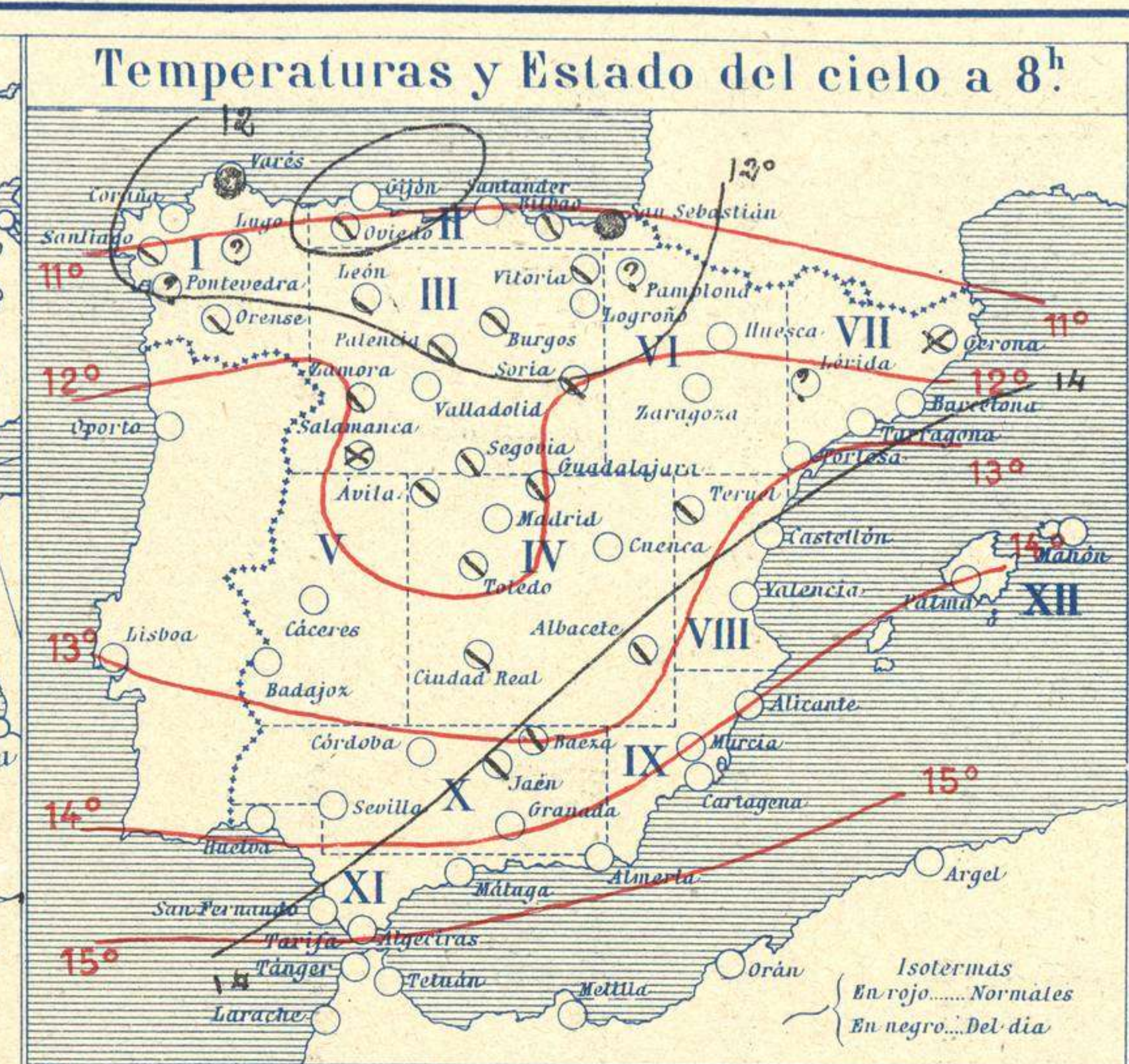
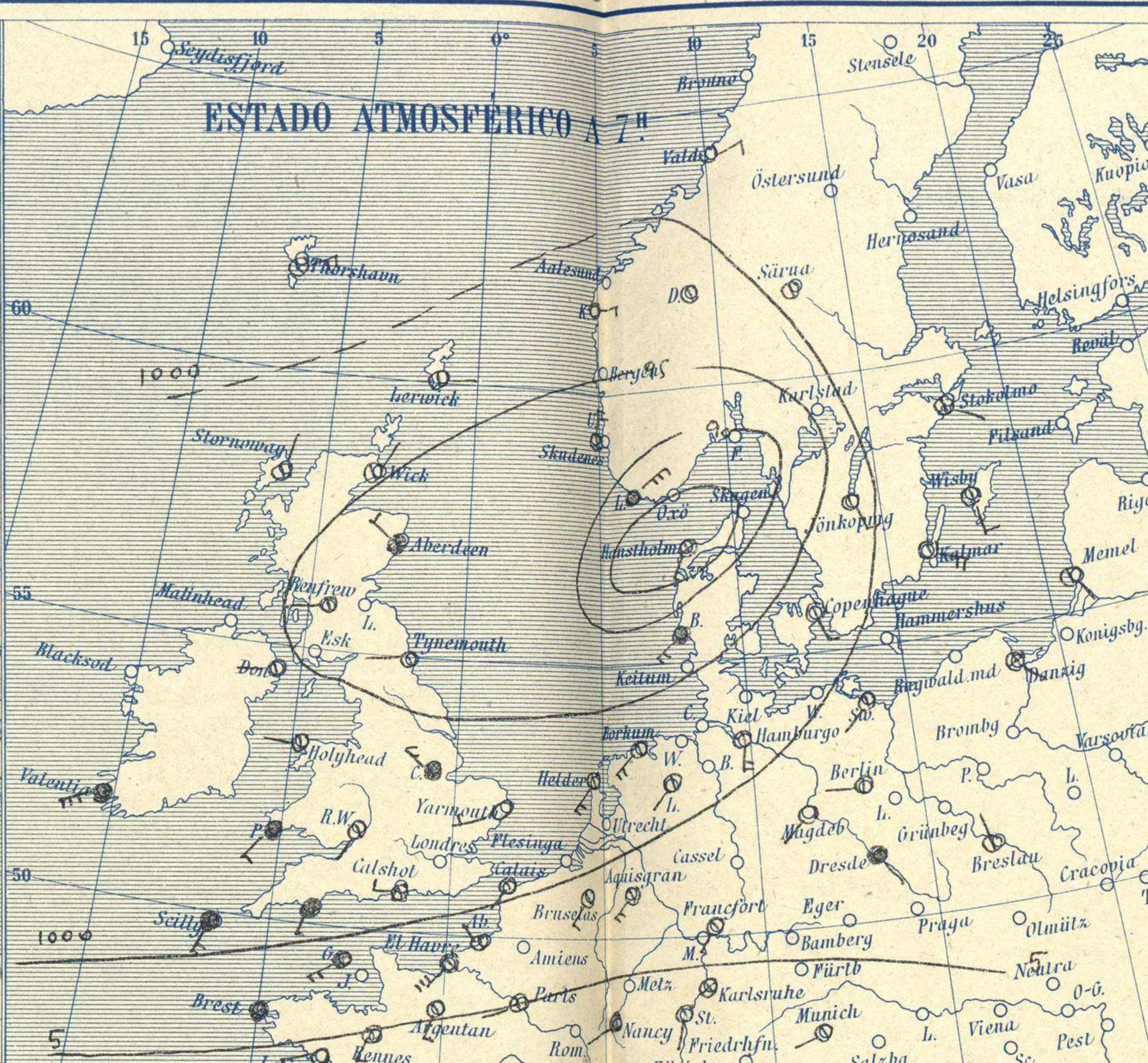
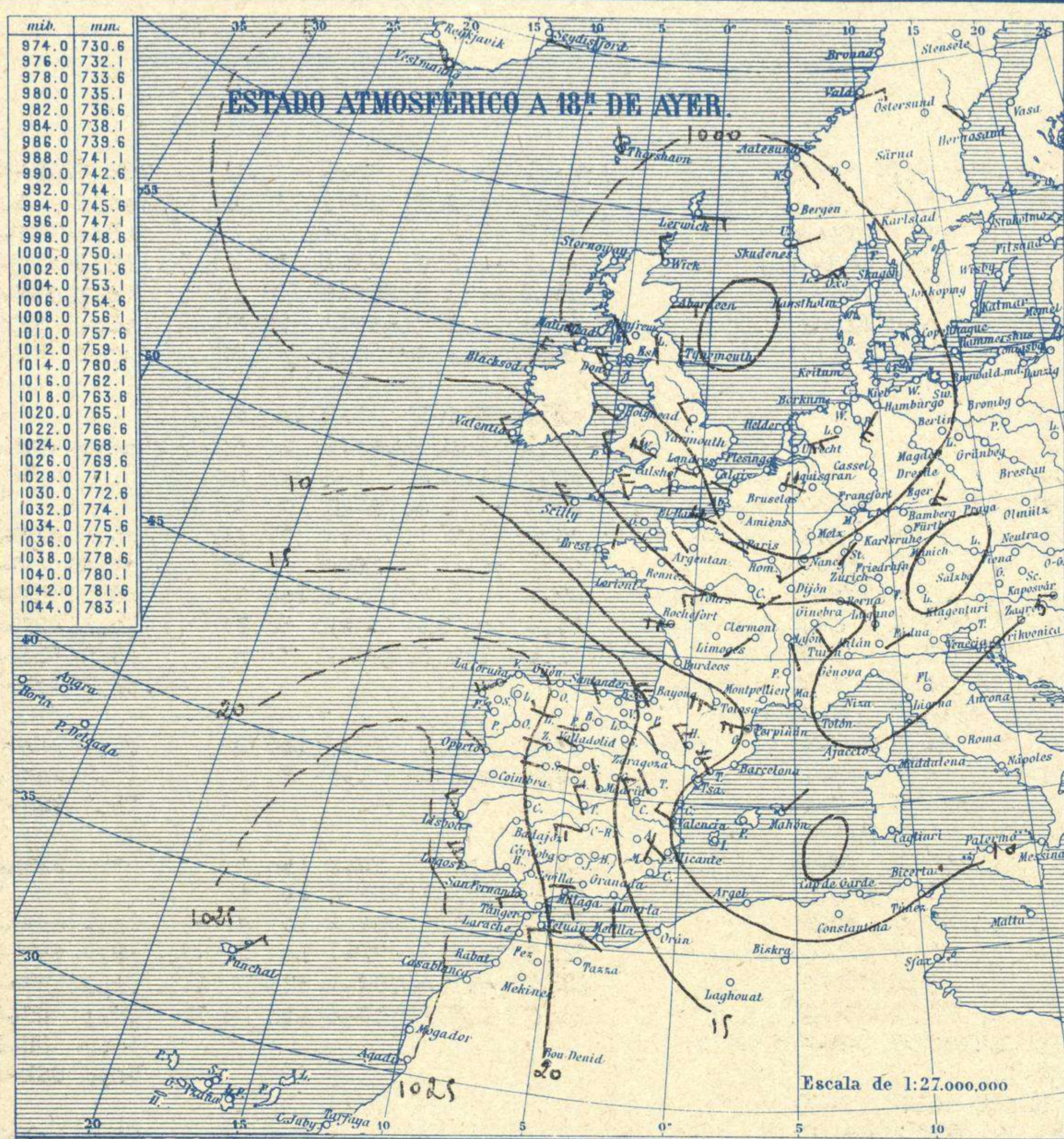


SERVICIO METEOROLÓGICO ESPAÑOL.

Boletín del *Viernes* 20 de Abril de 1926

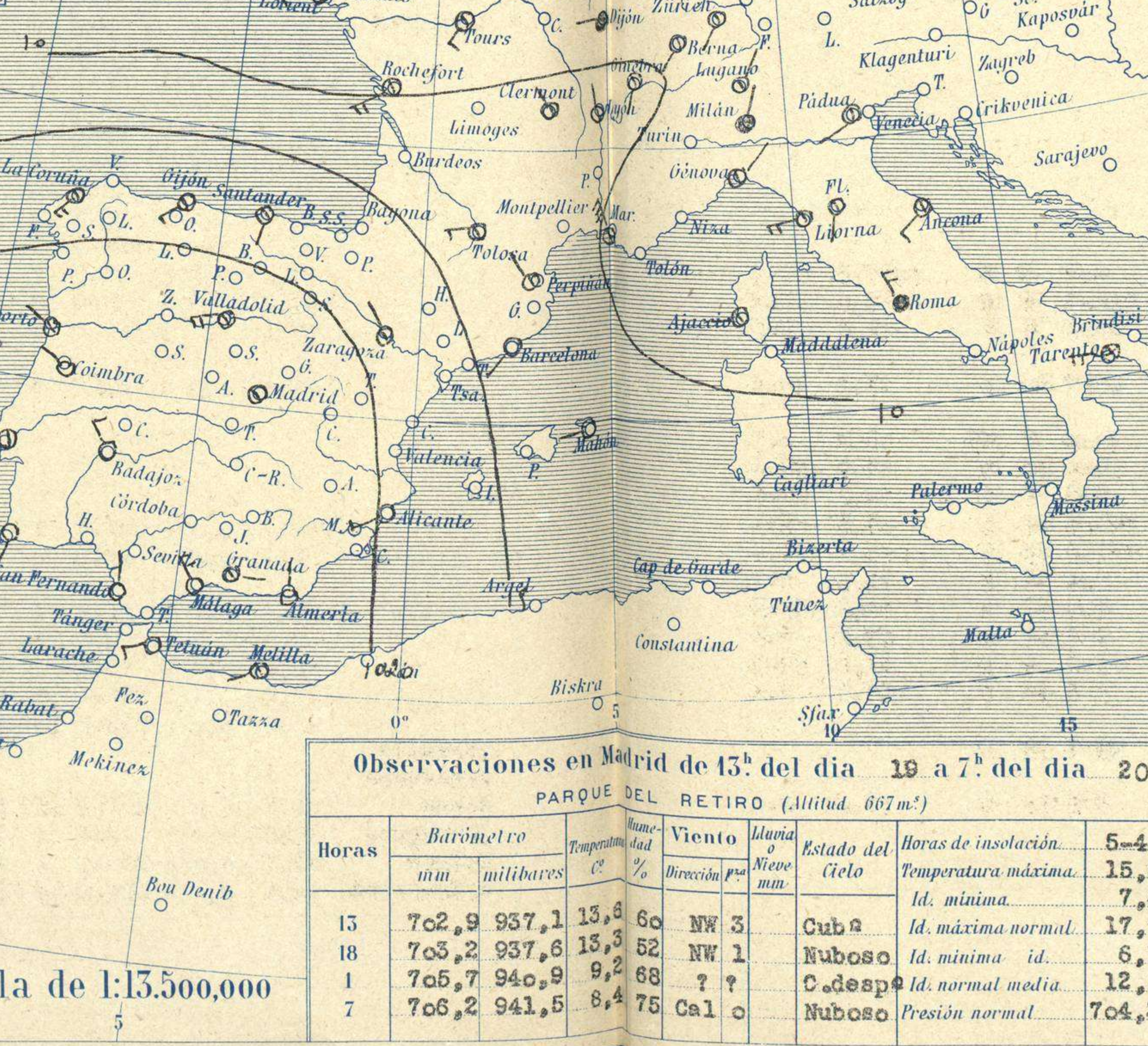
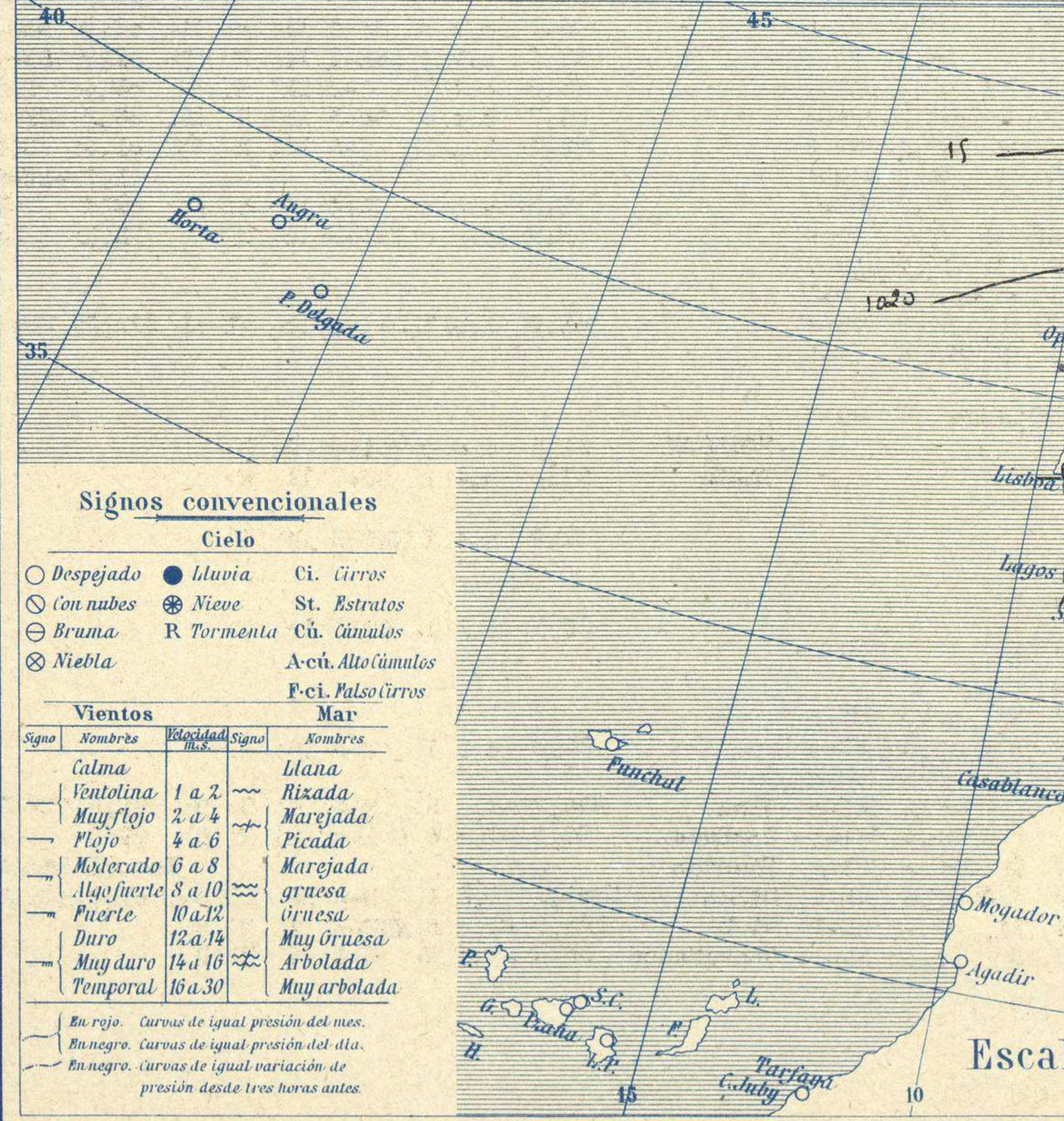
AÑO XXXIV

Núm. 110

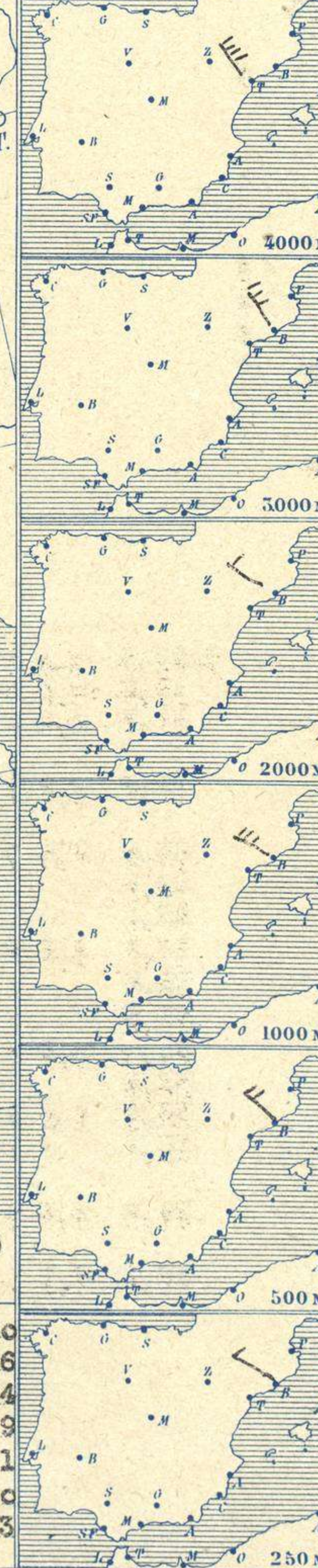


Temperaturas extrema y Lluvia

Estaciones	Temperaturas		Lluvia
	Máx.	Mín.	
La Coruña	13	9	5
Santiago	13	9	5
Pontevedra	13	9	5
Lugo	13	9	5
Orense	16	9	
Gijón	15	9	ip
Oviedo	13	7	8
Santander	14	9	1
Bilbao	19	9	6
San Sebastián	14	8	5
León	14	3	
Zamora	16	3	
Palencia	13	3	
Burgos	12	4	1
Soria	12	2	
Valladolid	15	4	
Salamanca	13	4	
Ávila	10	4	
Segovia	11	4	
Madrid	16	7	
Toledo	16	8	
Guadalajara	13	5	1
Cuenca	13	4	
Ciudad-Real	14	6	
Albacete	14	6	ip
Cáceres	16	6	
Badajoz	17	6	
Vitoria	12	3	0.3
Logroño	15	5	
Pamplona	13	4	
Huesca	13	4	
Zaragoza	16	6	
Lérida	20	4	12
Gerona	22	10	3
Barcelona	20	10	
Tarragona	20	10	
Tortosa	14	3	
Teruel	23	11	
Castellón	23	12	
Valencia	24	12	
Alicante	24	12	
Murcia	27	12	
Sevilla	18	8	
Córdoba	15	8	ip
Jaén	16	6	
Baeza	13	7	1
Granada	20	8	
Huelva	18	11	
San Fernando	24	11	
Tarifa	23	13	
Algeciras	21	14	
Málaga	20	9	
Almería	21	8	8
Palma	21	8	
Ibiza	17	11	
Mahón	20	14	
Las Palmas	18	10	4
St Cruz de T.			
Laguna			
Izana			
Tetuán			
Melilla			
Tánger			



Observaciones aerológicas



Estado General

Camina hacia el Báltico el núcleo principal de la perturbación atmosférica y otro nuevo aparece mal definido al occidente de Irlanda. Las presiones altas residen sobre la península Ibérica, formando un anticiclón mal definido y poco intenso.

Tiempo probable

- EN LAS REGIONES.
- I Vientos moderados del Oeste y chubascos.- Mar.
 - II
 - III Vientos del Oeste y tiempo inseguro.
 - IV
 - V
 - VI Vientos moderados del Oeste y buen tiempo poco estable.
 - VII
 - VIII
 - IX
 - X Buen tiempo.
 - XI
 - XII Tiempo inseguro.

Observaciones en Madrid de 15h del día 19 a 7h del día 20

PARQUE DEL RETIRO (Altitud 667 m.)

Horas	Barómetro		Temperatura	Humedad	Viento	Lluvia	Estado del Cielo	Horas de insolación	Temperatura máxima
	mm	milibares							
15	702,9	937,1	13,8	60	NW 3		Cub.	5-40	15,6
18	703,2	937,6	13,3	52	NW 1		Nuboso	Id. mínima normal	7,4
1	705,7	940,9	9,2	68	? ?		C. desp.	Id. mínima id.	6,1
7	706,2	941,5	8,4	75	Cal		Nuboso	Id. normal media	12,0
								Presión normal	704,3

OBSERVACIONES DE ESPAÑA

ESTACIONES	PRESIÓN MILIBARES			VIENTO	TEMPE. RATU- RA	TIEMPO	NUBES	MAR	DIRECCIÓN Y FUERZA DEL VIENTO Á																
	á O°	VARIACIÓN	C.						250	500	1000	2000	3000	4000	5000										
	N. M. G. N.		D. y F.	C.	PRESENTE	PASADO																			
OBSERVACIONES Á 7^h													OBSERVACIONES Á 7^h												
La Coruña	19,9	-0,5	8	SW-4	12	N	Nb																		
Gijón	15,5	-1,3	5	WSW-3	13	N	Cu, Ci-cu																		
Santander	15,8	-1,2	5	S-3	11	N	Cu, A-cu																		
Valladolid	20,6	0,9	2	W-4	7	N	Cu, Ci																		
Zaragoza	17,9	1,1	4	NW-1	9	N	A-cu																		
Barcelona	13,3	1,2	2	SW-1	13	D	Ci			WNW-3	WNW-4	WNW-6	WNW-3	NNW-6	NNW-9										
Tortosa																									
Mahón	13,5	2,0	1	W-2	13	D	A-cu																		
Madrid	19,8	1,2	2	Cal-o	8	N	Fr-cu, Ci																		
Badajóz	23,4	0,7	4	NW-3	10	D	Fr-cu																		
Alicante	25,1	1,5	1	WSW-2	16	D																			
Granada	22,7			NE-1	10	D																			
Sevilla																									
Almería	20,7	1,3	1	N-2	16	D																			
Málaga	21,4	0,5	4	WNW-6	15	D																			
S. Fernando	24,1	1,3	1	N-2	12	D																			
Melilla	21,8	0,4	4	WSW-3	17	NB	Fr-cu																		
Larache	23,0	0,9	4	W-3	14	D	Cu																		
S. C. de Tenerife																									
Izaña																									
OBSERVACIONES Á 18^h													OBSERVACIONES Á												
La Coruña	19,5	1,1	1	WSW-4	13	N	Fr-cu																		
Gijón	17,3	1,3	4	NW-3	12	LL	Nb																		
Santander	15,7	1,1	1	NW-3	12	N	Cu																		
Valladolid	15,7	1,3	1	NW-4	13	N	Cu																		
Zaragoza	12,6	1,3	4	NW-3	13	N	Cu-nb, A-cu																		
Barcelona	07,5	2,0	1	E-5	14	N	Cu-nb, Ci-cu																		
Tortosa	09,1	0,4	4	NW-6	17	D																			
Mahón	07,9	0,0	0	NE-2	13	N	St																		
Madrid	14,1	0,7	1	NW-1	13	N	Cu																		
Badajóz																									
Alicante	11,3	0,7	4	WNW-2	20	N	Cu, A-st																		
Granada	18,9	0,5	4	N-1	12	N	Cu																		
Sevilla	18,6	0,0	4	NW-1	19	N	St-cu																		
Almería	14,7	0,5	1	S-1	18	N	Cu-nb																		
Málaga	17,9	0,1	1	WSW-4	19	N	St, Ci-cu																		
S. Fernando	20,5	-0,7	6	W-4	16	N	Cu																		
Melilla	19,1	1,1	4	WNW-5	18	N	St-cu, A-cu																		
Larache																									
S. C. de Tenerife	27,3	-0,5	8	NNW-3	22	D	St-cu																		
Izaña	20,2	0,8	4	W-5	15	N	Cu-nb, A-cu																		

NOTICIAS

Expresado en medias horas antes observación.
 D Despejado o semidespejado - N Nuboso o cubierto - NB Niebla o brumas - A Aguaceros - L Lloviznas - LL Lluvias - G Granizo (sin truenos) - An Aguanieve - nv Nieve - T Tormenta.
 D Despejado o semidespejado - N Nuboso - NC Cubierto constantemente - NB Niebla o bruma - A Aguaceros - L Lloviznas - nv Nieve o aguanieve - G Granizo (sin truenos) - T Tormenta.
 Sobre el nivel del mar.