

INSTITUTO GEOGRÁFICO

AÑO XXXIV
Nim.º 95

BOLETÍN DEL SERVICIO METEOROLÓGICO

1926

OBSERVACIONES DEL EXTRANJERO

5 de Abril

ESTACIONES	PRESIÓN MILIBARES				VIENTO	TEMPERATURA	TIEMPO		PRESIÓN MILIBARES				VIENTO	ESTACIONES	PRESIÓN MILIBARES				VIENTO	
	á O	N.M.G.N.	VARIACIÓN	C			á O	N.M.G.N.	D.Y.F.	PRESENTE	PASADO	á O			N.M.G.N.	VARIACIÓN	C	á O		N.M.G.N.
EUROPA SEPTENTRIONAL	Bronnó	100,5	-1,0	5	SW-1	5	NB	LI	101,7	7	SW-3	Calais	1026,2	1,1	2	WSW-1	2	NB	1022,1	SSW-3
	Hernosánd	08,2	-1,3	5	NW-2	8	D	N	15,1	Cal-o	Maguncia	27,5	1,1	1	Cal-o	10	N	23,8	Cal-o	
	Estocolmo	13,7	-1,3	5	W-3	5	N	N	21,8	W-1	Abbeville	24,6	0,8	4	WNW-2	9	N	23,1	WNW-2	
	Karlstad	17,3	-0,7	6	Cal-o	2	D	D	23,5	W-3	El Havre							25,1	SW-6	
	Wisby	13,9	-2,0	5	SW-4	4	N	D	13,8	WSW-2	Paris	26,3	0,3	4	SW-2	8	LL	24,1	WNW-5	
	Utsire	20,4	-0,5	6	NNE-1	5	N	T			Estrasburgo	27,5	0,7	4	Cal-o	10	N	29,6	SSW-1	
	Lister	19,0	-0,5	8	NNW-2	4	N	D	23,3	SE-3	Argentan	27,7	0,1	4	NW-2	7	N			
	Skagen								24,5	SE-2	Romilly									
	Hanstholm								22,6	SE-3	Brest	27,9	0,0	0	SE-2	7	N	28,1	WSW-2	
	Copenhague								27,1	SSE-2	Nancy							26,5	W-3	
	ROERDER	17,4	-0,5	7	WSW-1	4	N	N			Lorient							27,9	WNW-4	
	ISLANDIA	Westmannö							05,8	SE-4	Rennes	28,3	0,0	0	Cal-o	7	N	27,5	NW-5	
		Seydisfjord							03,9	SW-2	Dijón	27,4	-0,4	6	Cal-o	10	N	26,6	W-3	
		Reykjavik							05,0	S-3	Tours	28,9	0,0	0	SW-1	7	NB	27,8	W-3	
		Thorshavn							13,5	SW-4	Rochefort									
Lerwick		18,4	-0,5	6	S-1	8	N	N	18,9	W-1	Clermont-fd.									
Stornoway		17,0	-1,0	5	SSW-3	11	LL	LL	18,2	SSE-3	Lyon	28,5	-0,1	7	Cal-o	9	D	27,1	N-2	
Aberdeen		21,1	0,0	0	Cal-o	8	N	NB	20,1	ESE-1	Burdeos	25,3	-1,1	6	Cal-o	9	D	28,1	NW-1	
Malin Head		19,0	-0,5	7	S-5	11	N	N	19,5	S-2	Niza									
Renfrew		23,0	0,0	0	NW-1	6	N	NB	21,3	WSW-3	Marignane	25,8	0,5	1	Cal-o	13	D	24,7	SSW-1	
Tynemouth		23,3	0,0	0	W-3	7	N	D	20,7	Cal-o	Tolosa	27,9	0,1	4	N-o	6	D	28,2	N-1	
ISLAS BRITÁNICAS	Blacksod-Point	16,9	0,0	0	S-6	12	N	N	17,9	S-6	Bayone	25,4	? ?	? ?	E-2	8	D	29,0	N-2	
	Holyhead	24,7	0,0	0	S-4	8	LL	LL	23,4	SSW-5	Tolón									
	Cranwell	25,3	1,0	1	W-3	7	D	D	21,4	NW-3	Perpiñán	26,5	1,1	1	NW-o	13	D	25,3	NW-4	
	Yarmouth	23,8	0,5	1	NE-1	8	N	N	20,3	SW-1	Ajaccio							24,5	W-1	
	Valentia	19,6	-0,5	8	SSE-5	11	N	N	21,1	S-4	Oporto									
	Pembroque	25,7	0,0	0	SW-2	8	NB	N	25,0	SW-2	Coimbra									
	Ross-on-Wye	26,7	0,0	0	Cal-o	4	NB	N	22,6	NW-2	Lisboa	20,2	0,0	0	N-2	14	D	22,1	NW-3	
	Londres	25,4	1,0	4	W-3	9	N	T	21,2	WNW-3	Lagos	16,9	0,0	0	E-2	15	N	22,2	NW-3	
	Scilly	27,1	0,5	1	S-3	9	N	NB	26,0	W-2	Funchal									
	Calshot	26,8	0,5	1	NW-3	6	N	N	23,3	N-1	Horta									
ALEMANIA Y AUSTRIA	Jersey	27,8	0,0	0	W-2	8	LL	LL	26,0	W-5	Angra									
	Borkum	21,3	0,0	0	SW-3	9	D	D	20,3	S-1	Punta Delgade									
	KÖNIGEN	23,7	0,0	0	SW-1	9	D	N			Pádua	28,3	0,0	0	NNW-1	10	D	27,9	SE-1	
	Hamburgo	22,6	0,0	0	WSW-4	8	D	NE	23,8	ENE-3	Génova	26,2	0,7	1	E-3	13	D	25,8	NNE-6	
	Swinemunde	14,9	-1,3	5	SW-2	5	D	D	26,5	S-1	Florenca	26,3	0,0	0	NE-1	13	D	26,2	SE-2	
	Memel	20,3	-1,3	5	W-2	4	N	N			Ancona	29,8	0,0	0	SSE-1	10	D	28,9	ENE-o	
	Aquisgrán	25,5	0,0	0	Cal-o	11	N	N	23,4	W-3	Liorna	26,9	1,3	1	Cal-o	14	D	32,3	?-1	
	Magdeburgo	24,3	0,7	1	SW-1	9	D	D			Magdalena	24,5	? ?	? ?	Cal-o	14	D	23,1	ENE-2	
	Berlin	23,4	0,0	0	SW-2	7	D	D	26,2	SSE-1	Roma	27,0	1,3	1	NE-2	10	D	22,6	Cal-o	
	Dresde	25,5	0,7	1	SSE-4	7	D	D	26,5	SE-4	Tarento	26,1	0,7	1	NNE-3	12	D	23,5	N-4	
POLONIA	Breslau	26,1	0,0	0	SSW-1	8	D	D	29,1	SE-1	Mesina	24,1	0,0	0	NW-3	14	D	20,7	NNW-3	
	Francfort	27,1	0,7	1	SSW-1	12	N	N			Venecia									
	Karlsruhe	26,6	0,0	0	Cal-o	? ?	N	N	23,8	SW-1	Turin									
	Munich	27,8	0,7	4	Cal-o	9	N	N			Praga									
	Viena										Buda-Pest									
	Danzig	21,5	? ?	? ?	SW-1	9	N	? ?	27,0	SW-2	Malta									
	Posen	25,7	-0,7	5	E-2	6	D	N			Rabat	17,7	-0,1	5	S-1	13	D	18,1	NNE-2	
	Varsovia										Agadir	18,1	0,0	0	S-1	15	N			
	Cracovia										Fez	18,5	0,8	1	NE-3	15	D	16,2	Cal-o	
	Lemberg										WANGARA	20,5	-0,3	5	ENE-5	16	D	19,5	ENE-3	
PAISES BAJOS	De Bild	24,3	0,7	4	SW-2	8	NB	NB			MAYINEZ	16,1	0,3	1	S-2	16	D	18,2	Cal-o	
	Le Helder	23,0	1,3	1	WSW-3	7	NB	NB			Biskra									
	Flesinga								20,9	SW-3	Orán	25,8	0,1	4	ENE-1	17	N	23,4	NE-3	
	Bruselas										Argel	24,7	1,1	1	Cal-o	16	N			
	Zurich	28,7	0,7	4	NW-2	9	LL	N			Cap de Garde									
	Berna	27,4	0,0	0	W-o	10	N	LL	26,5	W-o	Túnez	25,7	0,7	1	S-1	11	N			
	Ginebra	27,9	0,0	0	NE-o	12	N	D			Bizerta	25,9	0,8	1	Cal-o	11	NB	22,7	Cal-o	
	Lugano	30,7	0,0	0	N-?	7	D	D	26,3	N-o	Sfax	23,4	2,0	1	WNW-2	13	N			
	Wick	19,3	-0,5	5	SSW-2	6	N	NB	20,8	NE-1	Milan	31,5	0,7	1	N-1	10	D	28,2	ENE-1	
	Donaghadde	22,6	0,0	0	S-2	8	NB	NB	21,6	S-2	Valdersund	14,8	-0,5	6	W-4	5	LL	LL		
SUIZA	Plymouth	27,4	? ?	? ?	Cal-o	8	LL	? ?	26,2	NW-4	Kinn	20,1	-0,5	7	SW-4	5	N	21,8	S-5	
	Ostersund	14,7	-1,3	5	NW-4	5	N	LL			Dombas	16,5	-0,5	5	Cal-o	4	N	19,7	Cal-o	
	Jonkoping	18,9	-0,7	6	Cal-o	6	N	N	25,5	SE-1	Blaavands							23,9	SE-2	
	Kalmar	19,1	-2,0	5	SW-2	3	N	N	25,7	SW-2	Hammershus								27,4	SW-1

RADIOGRAMAS TRANSMITIDOS DESDE BARCOS

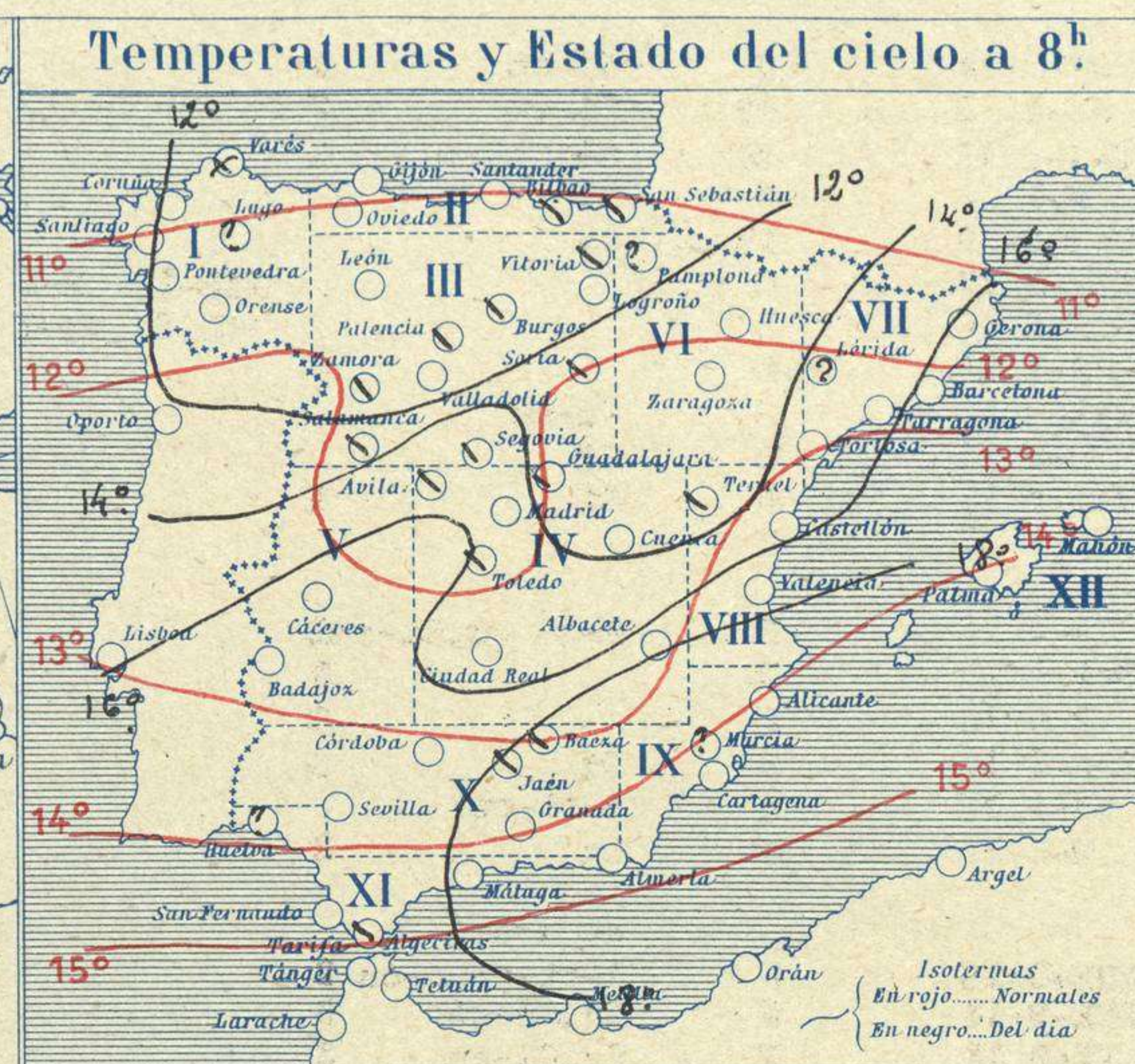
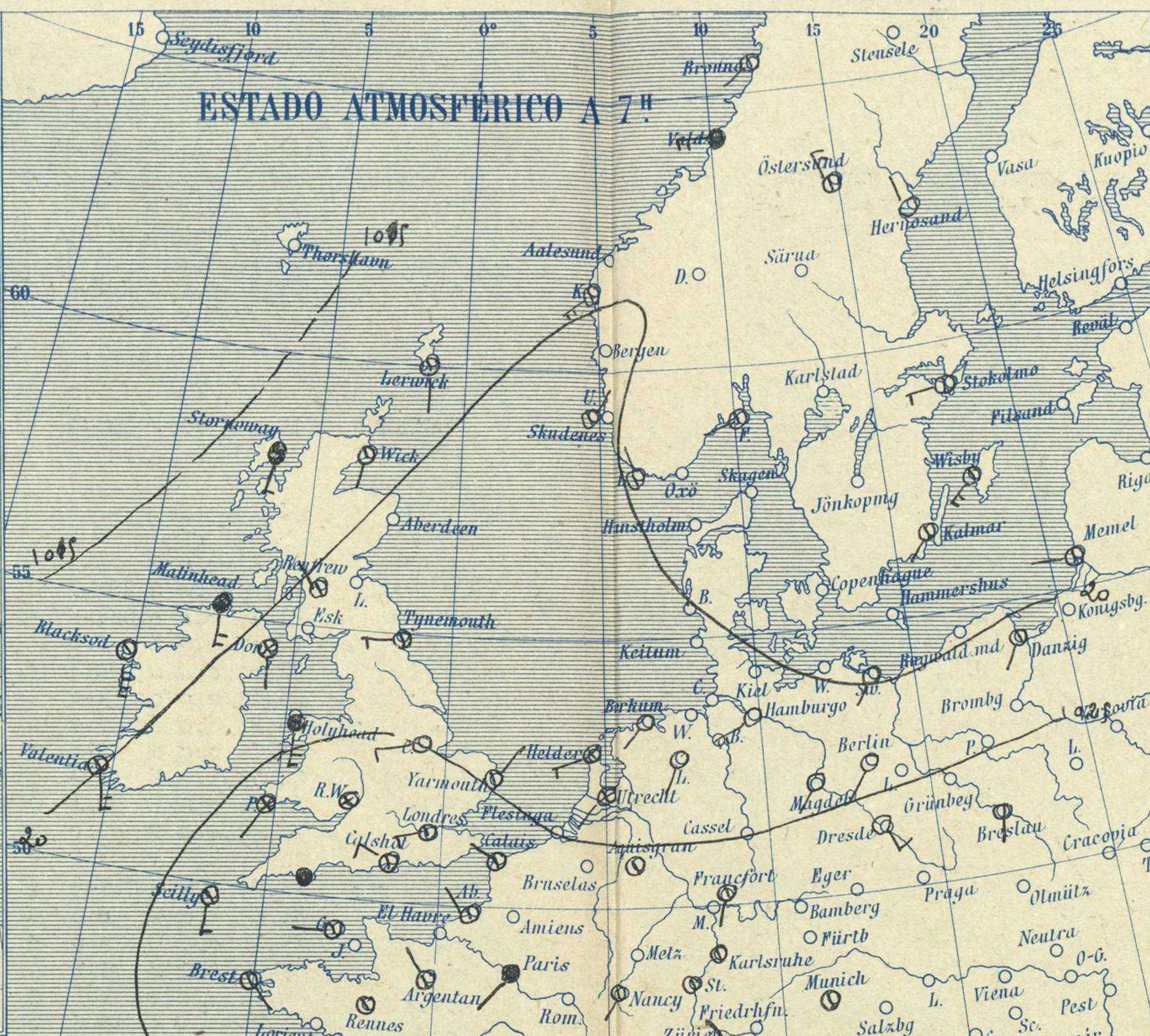
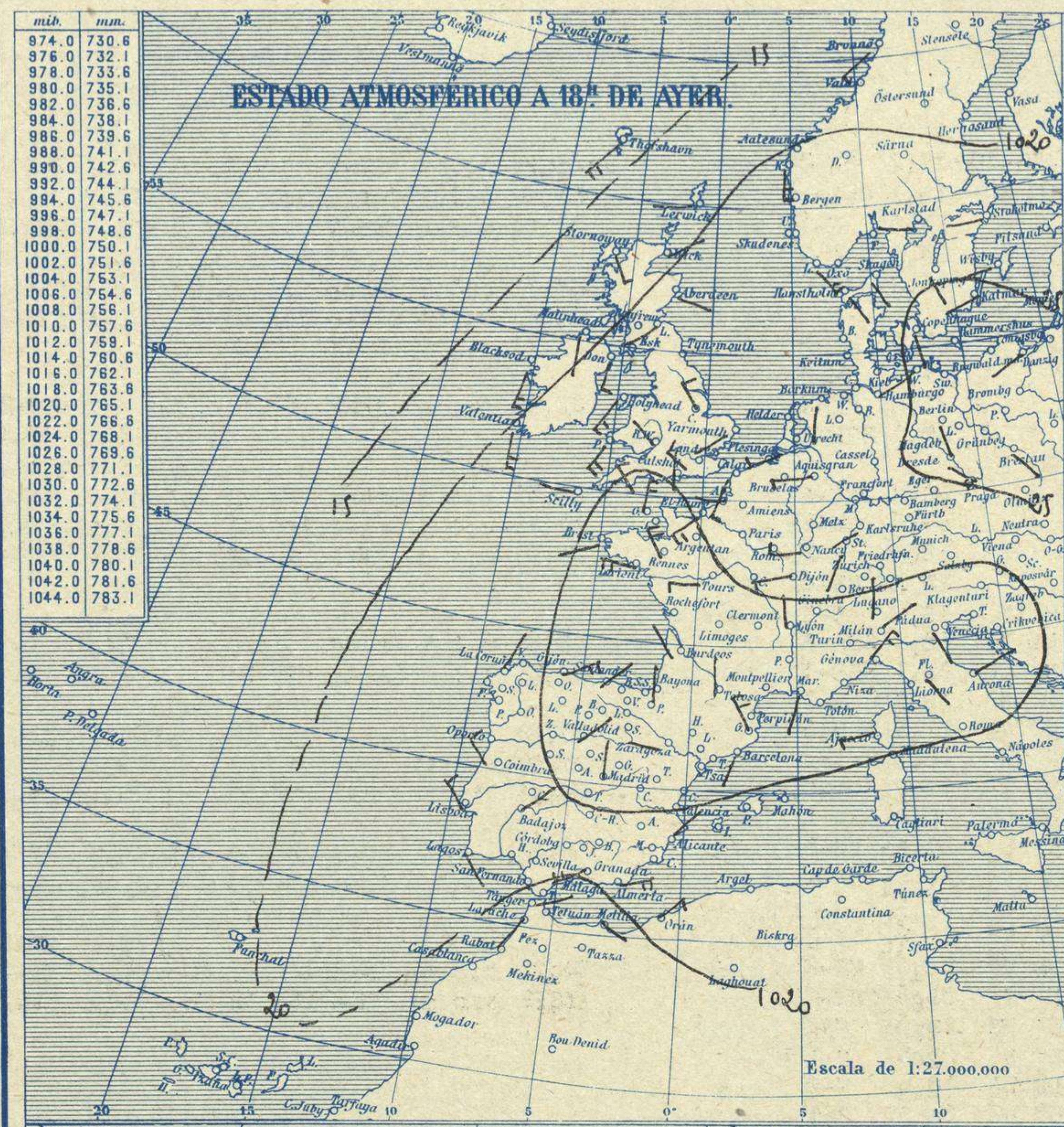


SERVICIO METEOROLÓGICO ESPAÑOL.

Boletín del *JuNES* 5 de *ABRIL* de 1926

AÑO XXXIV

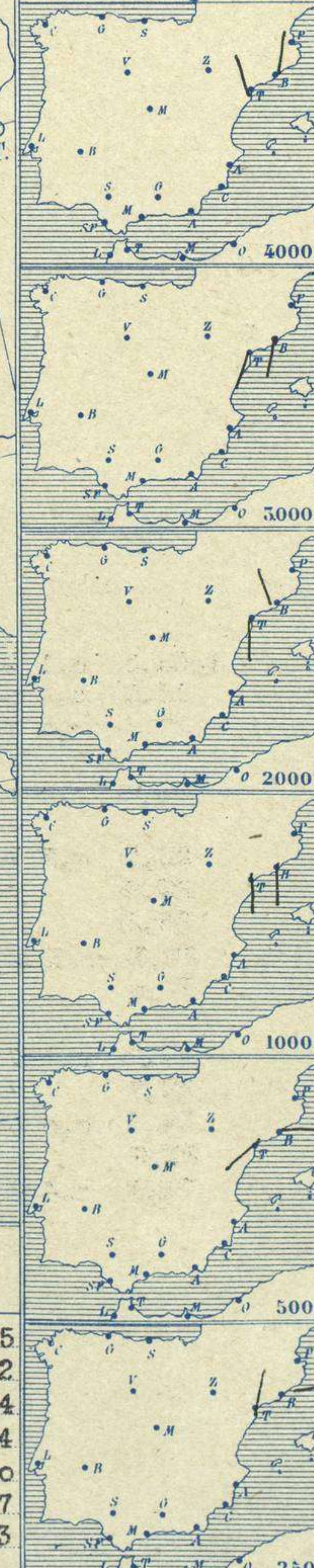
Núm.º 95



Temperaturas extrema y Lluvia

Estaciones	Temperaturas		Lluvia
	Máx.	Mínim.	
La Coruña	18	10	?
Santiago	19	10	
Pontevedra	22	8	
Lugo			
Orense	24	6	
Gijón	13	8	
Oviedo			
Santander	16	10	
Bilbao	22	8	
San Sebastián	18	7	
León	20	4	
Zamora	22	3	
Palencia	18	5	
Burgos	15	1	
Soria	19	4	
Valladolid	19	4	
Salamanca	17	5	
Ávila	18	9	
Segovia	19	7	
Madrid	20	9	
Toledo	22	10	
Guadalajara	22	7	
Cuenca	22	6	
Ciudad-Real	23	8	
Albacete	24	7	
Cáceres	22	10	
Badajoz	23	10	
Vitoria	24	10	
Logroño	21	4	
Pamplona			
Huesca	21	9	
Zaragoza	21	5	
Lérida			
Gerona	24	8	
Barcelona	20	13	
Tarragona	17	11	
Tortosa	25	9	
Teruel	22	5	
Castellón	20	10	
Valencia	20	10	
Alicante	20	9	
Murcia			
Sevilla			
Córdoba	21	11	
Jaén	25	15	
Baeza	24	11	
Granada	25	10	
Huelva	20	13	
San Fernando	25	14	
Tarifa	17	15	
Algeciras			
Málaga	21	14	
Almería	24	11	
Palma			
Ibiza			
Mahón	18	11	
Sa. Palmas			
S. Cruz de T.	23	16	
Laguna			
Izaña			
Tetuán	17	13	
Melilla	19	14	
Tánger			

Observaciones aerológicas



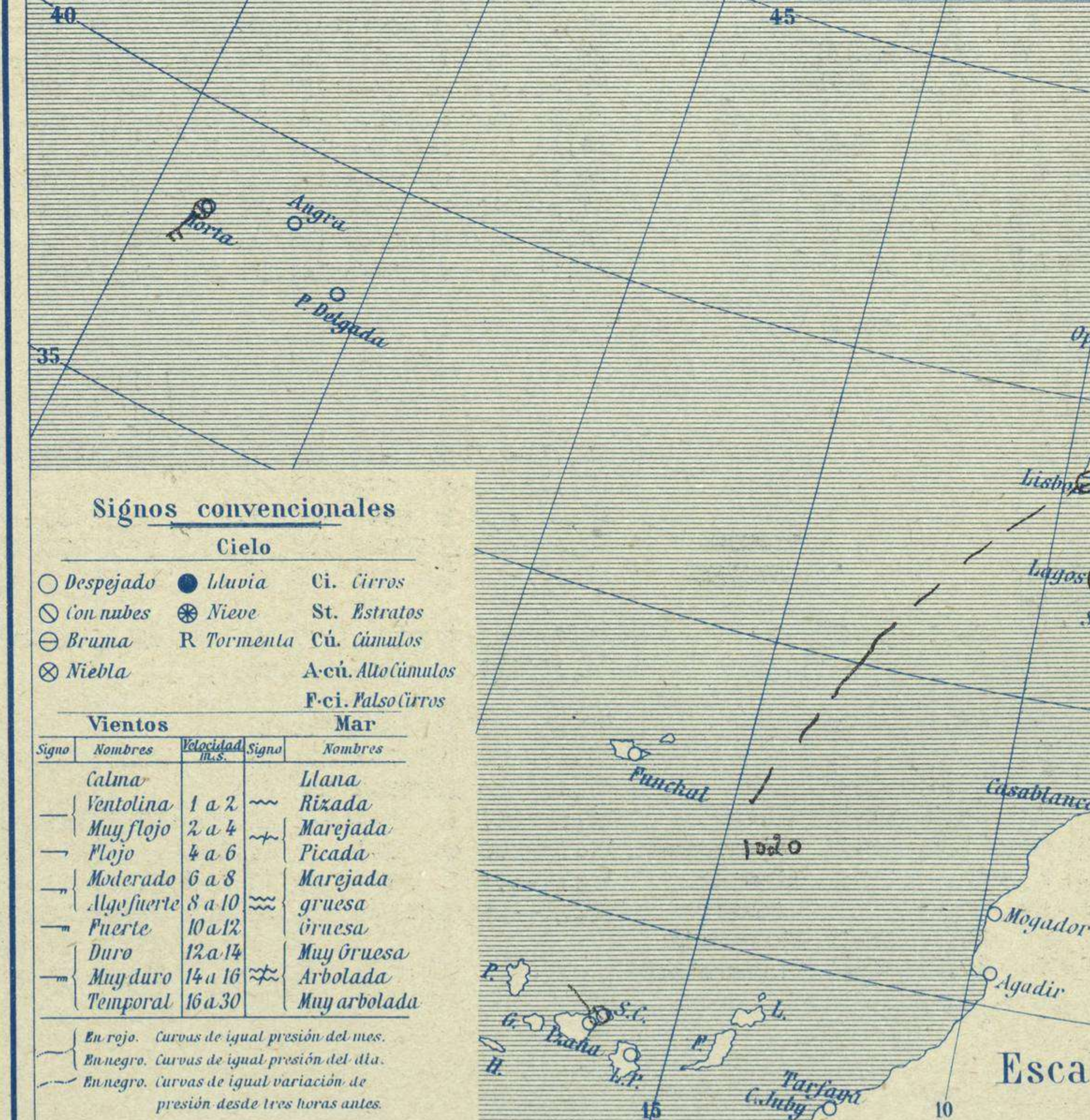
Estado General

Al occidente de Marruecos se hallan las presiones débiles y las altas aparecen colocadas en el Centro de Europa y en la península Ibérica. El tiempo es bueno en España y se entablan los vientos del Este en el Estrecho de Gibraltar.

Tiempo probable

EN LAS REGIONES.

I }
 II }
 III }
 IV } Vientos flojos de dirección variable y buen tiempo.
 V }
 VI }
 VII }
 VIII }
 IX }
 X } Vientos moderados del Este y tiempo inseguro.
 XI }
 XII } Buen tiempo.



Observaciones en Madrid de 13.^h del día 4 a 7.^h del día 5

PARQUE DEL RETIRO (Altitud 667m.)

Horas	Barómetro		Temperatura	Humedad	Viento	Lluvia	Estado del Cielo	Horas de insolación
	mm	millibares						
13	711,1	948,1	19,4	32	ENE	0	C. despe	10-15
18	710,7	947,5	17,9	37	N	0	Nuboso	20-2
1	711,8	948,7	12,1	62	Co-1	0	id.	Id. mínima 9,4
7	711,4	948,5	10,4	76	NNE	0	Cub	Id. máxima normal 16,4
								Id. mínima id. 5,0
								Id. normal media 10,7
								Presión normal 704,3

Signos convencionales

Cielo		Mar	
○ Despejado	● Lluvia	○ Llanura	○ Llanura
○ Con nubes	⊙ Nieve	○ St. Estratos	○ St. Estratos
○ Bruma	R Tormenta	○ Cú. Cúmulos	○ Cú. Cúmulos
⊗ Niebla		A-cú. Alto Cúmulos	A-cú. Alto Cúmulos
		P-ci. Pseudo Cirros	P-ci. Pseudo Cirros

Vientos		Mar	
Signo	Nombres	Velocidad	Signo
—	Calma	1 a 2	~
—	Ventolina	2 a 4	~
—	Muy flojo	4 a 6	~
—	Moderado	6 a 8	~
—	Muy fuerte	8 a 10	~
—	Fuerte	10 a 12	~
—	Duro	12 a 14	~
—	Muy duro	14 a 16	~
—	Tempestad	16 a 30	~

En rojo. Curvas de igual presión del mes.
 En negro. Curvas de igual presión del día.
 En negro. Curvas de igual variación de presión desde tres horas antes.

OBSERVACIONES DE ESPAÑA

ESTACIONES	PRESIÓN MILIBARES			VIENTO D. y F.	TEMPERATURA C.	TIEMPO PRESENTE PASADO	NUBES	MAR	DIRECCIÓN Y FUERZA DEL VIENTO Á									
	á O°		C.															
	N. M. G. N.	VARIACIÓN							250	500	1000	2000	3000	4000	5000			
OBSERVACIONES Á 7^h											OBSERVACIONES Á 7^h							
La Coruña	21,7	0,0	0	SW-2	14	N	Ci-st	2										
Gijón	22,5	-1,3	5	SW-1	9	NB	Ci-cu	2										
Santander	23,7	-1,3	5	Cal-0	11	NB	Cu,Ci-cu	3										
Valladolid	28,5	0,3	1	N-1	6	N	Ci											
Zaragoza	28,1	0,8	4	Cal-0	9	NB	Ci											
Barcelona	26,2	0,9	1	ENE-2	17	D			ENE-2	E-2	S-1	NNW-2	SSW-2	N-2	NNW-7			
Tortosa	26,6	0,0	0	SSE-5	16	D			NNE-2	SW-2	S-2	S-2	SSW-1	NNW-2	N-3			
Mahón	24,2	0,0	0	N-1	16	D		3										
Madrid	26,7	0,0	0	NNE-0	10	N	Ci-st											
Badajóz	22,3	0,3	4	E-2	12	D	Ci											
Alicante	29,3	1,1	1	NNW-0	13	N	Ci	1										
Granada	25,0			NNW-1	13	N												
Sevilla																		
Almería	26,1	0,8	1	N-2	18	N	A-st-cu,Ci-st	1										
Málaga	25,4	0,1	4	Cal-0	15	D		3										
S.Fernando	21,0			E-6	16	D		6										
Melilla	25,7	0,6	4	SSE-2	17	N	St	5										
Izmir	23,4	0,3	4	NE-4	15	N	B-st-cu											
S ^a C. de Tenerife	19,8	0,9	4	W-2	17	N	Cu	2										
Izaña																		
OBSERVACIONES Á 18^h											OBSERVACIONES Á 18^h							
La Coruña	24,3	-2,3	5	NNE-2	16	N	A-st-cu,A-cu	2										
Gijón	26,3	-0,7	5	ENE-9	13	N	Cu,Ci-st	3										
Santander	27,8	-0,7	5	NE-2	13	N	Cu,Ci-cu	3										
Valladolid	25,1	0,0	0	NE-1	17	N	Ci-st											
Zaragoza	25,4	-0,8	6	W-1	18	N	A-cu											
Barcelona	25,7	-0,8	6	SSW-1	18	N	A-cu											
Tortosa																		
Mahón																		
Madrid	23,7	0,1	4	N-0	18	N	Ci-st											
Badajóz	21,8	-0,4	8	NE-1	22	N	Ci											
Alicante	25,3	0,5	1	NE-1	17	D	St	3										
Granada	19,3			SW-3														
Sevilla																		
Almería	22,7	-0,3	7	E-4	22	N	Ci-st	3										
Málaga	23,1	0,8	1	SE-0	18	N	Ci-st											
S.Fernando	20,2	0,0	0	E-3	22	D	Ci	3										
Melilla	24,4	0,3	4	ESE-0	17	NB	St	3										
Izmir	23,1	0,1	4	NE-3	16	N	Cu-nb											
S ^a C. de Tenerife	19,7	-0,5	6	E-4	20	D	Cu	3										
Izaña	771,3	-0,3	5	S-2	16	D												

ESTACIONES	PRESIÓN MILIBARES			VIENTO D. y F.	TEMPERATURA C.	TIEMPO PRESENTE PASADO	ESTACIONES	PRESIÓN MILIBARES			VIENTO D. y F.	TEMPERATURA C.	TIEMPO PRESENTE PASADO	ESTACIONES	PRESIÓN MILIBARES			VIENTO D. y F.	TEMPERATURA C.	TIEMPO PRESENTE PASADO									
	á O°		C.												á O°		C.							á O°		C.			
	N. M. G. N.	VARIACIÓN						8 ^h	18 ^h	8 ^h					18 ^h	8 ^h					18 ^h	8 ^h	18 ^h	8 ^h	18 ^h		8 ^h	18 ^h	8 ^h
Vares	21,3	0,0	0	SW-3	11	NB	Cáceres	23,3	0,1	4	N-2	13	D	Vitoria	21,9	E-3													
Finisterre							Vitoria	23,5	0,0	0	NE-0	6	N																
Santiago	22,5	0,0	0	N-1	12	D	Logroño	27,0	0,0	0	N-0	9	D		26,6	W-0													
Pontevedra	21,7	-0,4	5	N-1	12	D	Pamplona																						
Lugo							Huesca	28,6	0,0	0	E-1	15	D		25,8	SW-2													
Orense	24,7	0,5	1	S-0	7	D	Lérida																						
Oviedo	22,7	0,0	0	SW-1	10	D	Gerona	26,5	0,7	1	N-0	16	D		25,3	NE-1													
Bilbao	22,1	0,7	4	SE-2	10	N	Tarragona	23,9			E-1	16	D		26,3	SE-0													
San Sebastián	26,8	-1,0	5	SE-1	10	N	Teruel	28,1			Cal-0	9	N		22,2	E-1													
León	27,1			N-2	10	D	Castellón	27,3	0,5	1	W-1	14	D		26,6	NE-1													
Zamora	23,7	0,0	0	N-1	7	N	Valencia	27,0			ESE-2	18	D		27,0	SSE-2													
Palencia	26,5	0,0	0	S-0	7	N	Murcia								24,1	E-0													
Burgos	26,3	0,0	0	E-0	7	N	Córdoba	21,8	0,3	4	E-1	15	D		21,8	E-1													
Soria	23,8	0,0	0	ENE-0	9	N	Jaén	22,7			S-3	18	N		19,9	N-0													
Salamanca	24,7	0,4	4	SE-0	9	N	Baeza	24,1	0,0	0	E-4	16	N		20,7	NW-2													
Avila	27,4			SSE-2	12	N	Huelva	21,9			E-0	17	D		20,2	E-3													
Segovia	29,5	0,0	0	E-1	15	N	Tarifa	20,1	0,4	4	E-8	16	N		18,9	E-6													
Toledo	25,3	0,7	4	E-2	13	N	Algeciras																						
Guadalajara	26,3	0,0	0	N-0	9	N	Tánger																						
Cuenca	23,9	0,0	0	N-1	13	D	Palma																						
Ciudad Real	25,5	1,3	2	E-3	11	D	Las Palmas																						
Albacete	25,8	0,0	0	ESE-1	14	D	Laguna																						

NOTICIAS

... Expresado en medias horas antes observación.
 ... D Despejado ó semidespejado-N Nuboso ó cubierto-NB Niebla ó bruma-A Aguaceros-II Lloviznas-LL Llavias-G Granizo (sin truenos)-An Aguanieve-ny Nieve-T Tormenta.
 ... D Despejado ó semidespejado-N Nuboso-NC Cubierto constantemente-NB Niebla ó bruma-A Aguaceros-II Lloviznas-ny Nieve ó aguanieve-G Granizo (sin truenos)-T Tormenta.
 ... Sobre el nivel del mar.